

Crystal
Nails® 



Crystal Nails®

A SOKSZÍNŰSÉG SZERELMESEINEK

Több százezer
Crystal Nails körmökkel
megszépült nő
világszerte.

Nails by Alessandra Leone
Photo by Inkout-Andrea Trianni

3

VILÁGBAJNOKI ELSŐ HELY
(DÜSSELDORF)



24

KÖRÖMOLIMPIAI ARANY
(LONDON)



208

VERSENY-GYŐZELEM
A VILÁGBAN!





CRYSTAL NAILS
IGÉNYES KÖRMÖSÖK KÉZIKÖNYVE 2017/2018
TARTALOMJEGYZÉK

6 A Crystal Nails Nemzetközi Bajnok oktatói csapata	7 Csúcsmínőségű anyagok – óriási választék	8 Crystal Card Hűségprogram	9 Referenciaszalón program	10 Crystal Phone Okostelefon fejlesztések	11 Körömök az interneten	12 Rendezvényeink	16 Profi továbbképzéseink - izellítő
18 Körömtrend magazin 2016	22 Építő zselék		60 Színes zselék		86 Royal Gel		105 3 STEP CrystaLac
160 ONE STEP CrystaLac	178 ONE STEP Easy CrystaLac	186 Építő porcelánok		199 Színes porcelán		213 Előkészítő- és segédanyagok	217 Körömápolók- és lakkok
231 Reszelők	239 Ecsetek	253 Típek	256 Sablonok és profi kiegészítők		266 One Move akrilfestékek	270 Aquarell krémfestékek	273 NailArt by Crystal Nails
296 Gépek		311 Crystal Fashion	316 Kellékek	323 Nemzetközi sikerek	324 Nemzetközi háttér	325 Versenyek és versenyzői támogatások	326 A körömdivat nagykövete



THE TRUE STORY: MITŐL “ROBBANT BE” A CRYSTAL NAILS A KÖRMÖS VILÁGBA...

...ELÁRULNÁ, MR. CRYSTAL NAILS (BOND), ALIAS JÁKOB ZOLTÁN?

Egy évtizede óriás lendülettel “pottyantam” a szépségiparba, és ráéreztem, hogy magyar vezérléssel is meg lehet váltani a (körmös)világot. Magabiztos, precíz mérnökként, kellő szépérzéssel és kreativitással – sőt tudván, hogy férfiként is képes vagyok a körmös lányok fejével gondolkodni (ha beleásom magam a világukba) –, gyorsan meglesz a világsiker. Legalábbis ezt gondoltam akkor...

VOLT VALAMI BÖKKENŐ AZ ELEJÉN?

Igen. Annyi, hogy ez “egyedül nem megy”. Hiszen jólesik az embernek, ha mindenki egyszemélyes polihisztor-géniusznak tartja, és – ma már – róla cikkez a világhírű Forbes magazin is, de az a helyzet, hogy a Crystal Nails “berobbanását” a szépségiparba egy szál magam képtelen lettem volna elérni. Így hát, kellő hittel és meggyőzőerővel a legjobb segítőtársakat kezdtem magam mellé állítani. Egy amerikai vegyészmérnökkel és a legnevesebb hazai körmös bajnokkal indítottunk, ma pedig már saját, 200 fős csapatom van. Hogy kik ők? Magasan képzett vezetők, világklasszis oktatók, tehetséges vegyészmérnökök, kreatív trend-elemzők, lelkiismeretes tesztelők, precíz gyártásvezetők...

HOVA TARTANAK MA? VAN MÉG LENDÜLET?

Mi az, hogy?! Számomra is elképesztő, hogy minden évben mekkorát növekedünk; nem is mi keressük az új partnereket, hanem ők minket. A Crystal Nails-t ma a körmös világ újtójaként (Nail Innovator) tartják számon, és minden évszakban tőlünk várják a meghatározó új fejlesztéseket, divatszíneket, technikákat. 4 kontinens 32 országában vagyunk jelen, Magyarországon pedig az első számú piacvezető körmös márkaként jegyeznék (bármely más márkát többszörösen meghaladó forgalommal). Mi több: A világon mindenütt tárt karokkal várják a salonok azokat a magyar körmösöket, akik a Crystal Nails egyedi, mégis változatos és megbízható anyagaival dolgoznak. Utolérhetetlenül sok, több mint 200 első helyezést értünk már el a világ körmös versenyein; de az igazi győztesek mégis a salonokba betérő nők százezreit Crystal Nails-szel megszépítő körmösök!



Jákob Zoltán
CEO, Crystal Nails



A CRYSTAL NAILS NEMZETKÖZI BAJNOK OKTATÓI CSAPATA

Csúcsminőségű alapanyag és profi szaktudás – ezek szakmánk alappillérei. Mindkettő elengedhetetlen feltétele annak, hogy a legjobbak közé kerülj. Többszörös Nemzetközi Bajnok oktatóink pontosan tudják ezt; ismerik a hosszú, rögös utat, amit a csúcsig kell bejárni. De teljesíthető! Rengeteg tanulóval, folyamatos továbbképzéssel, kemény munkával, sok gyakorlással és kitartással – ők is így jutottak el a legmagasabb szintekre.



KOVÁCS GABÓ

Európa-bajnok, 2013;
6-szoros USA Bajnok,
2012; Világbajnok Porcelán
Körömépítés, 2011; a Marilyn
körömforma
megalkotója



FEKETE ZSUZSANNA

Olimpiai- és Kétszeres Európa
Bajnok, Hétszeres Magyar
Bajnok, Aranykoszorús Mester



MÉHÉSZ ALEXANDRA

Crystal Díszítő Európa
Bajnok, Világbajnoki Díszítő
Ezüstérmes



SEBESTYÉN ÁGNES

Crystal Díszítő Európa
Bajnok, Világbajnoki Díszítő
Ezüstérmes



VÉTEK NIKOLETT

USA Bajnok,
Magyar Bajnok



HALÁSZ VIRÁG

Világbajnoki Bronzérmes,
Düsseldorf, 2014;
Olimpiai Bajnok 2014, Róma;
Dublini Tripla Aranyérmes,
Mesterleveles Kézápoló-
és Műkörömépítő



DROZDIK MELINDA

Világbajnok Zselés építés
(Düsseldorf, 2014), Olimpiai
Bajnok (London, 2014),
Olimpiai Bajnoki Ezüst- és
Bronzérmes (Madrid, 2014),
Magyar Bajnok, Mesterleveles
Kézápoló és Műkörömépítő,
Lábápoló



KAKASNÉ DRAZDÓ ZSUZSANNA

Többszörös Tip-Box Bajnok,
Magyar Bajnok,
Kétszeres CN Mester,
Műkörömépítő szakoktató



BALÁCSI SZILVIA

Szabolcs Kupa
Aranyérmes, épített
zselé; Magyar Bajnokság
Aranyérmes, Soak Off manikűr
kategória



MAGYAROSI BARBARA

Díszítő Világbajnok
(München, 2015),
NailArt Magyar Kupa
Aranyérmes,
Díszítő Bajnok,
CN Elite Mester



KESZTYŰS DÓRA

Kétszeres Olimpiai Ezüstérmes
(London, 2016), Köröntábor
Elite mestere



SIKARI EDINA

Négyszeres Köröntábor mester,
Ukrán Bajnok
porcelán építés (2016),
Szabolcs Kupa Aranyérmese,
porcelán építés (2017),
Mesterleveles Kézápoló és
Műkörömépítő szakoktató



CSÚCSMINŐSÉGŰ ANYAGOK – ÓRIÁSI VÁLASZTÉK

CSÚCSMINŐSÉGŰ ANYAGOK – ÓRIÁSI VÁLASZTÉK

A Crystal Nails alapanyagok óriási választékának köszönhetően munkádat maximálisan vendéged igényeihez, saját stílusodhoz és környezetet változásaihoz igazíthatod. Számítalan típusú géllakk, zselé és porcelán – 375 féle professzionális, egy- és háromlépéses, dekor és effekt géllakk, közel 400 féle minőségi színes zselé, közel 250 féle színes porcelán – rengeteg felületi hatás, csillogás, pigmentáltság és eszköz áll rendelkezésedre ahhoz, hogy a vendég elégedetten távozzon szalonodból.

Valódi sokféleség, hogy vendéged igazán egyedinek és kivételesnek érezze magát. Az aktuális divatot a világ legnagyobb kiállításain való személyes jelenlétünkkel követjük nyomon. Nemzetközi Bajnok oktatógárdánkkal folyamatosan fejlesztünk és tesztlünk, illetve dolgozunk ki újabb és újabb oktatási programokat. Tőlünk mindig első kézből értesülhetsz a körömvilág legújabb trendjeiről és arról, mitől lesz vendéged igazán divatos, egyúttal elégedett törzsvendég.

Mert a Crystal Nails-nek Te és a vendéged vagytok a legfontosabbak!

ÉLEN AZ ÚJÍTÁSBAN – A KÜLÖNBÉG TAPINTHATÓ

A Crystal Nails fejlesztő részlege – amerikai és magyar vegyészek – a polimer kémia tudományát állítják annak szolgálatába, hogy a zselék és géllakkok a legtökéletesebbre legyenek fejlesztve; amilyen senki másnak nincs.

Az eredmény teljesen egyedi, csak a Crystal Nails-re jellemző termékek: egyedülálló, újgenerációs nem égető formulájú, leoldható műkörm zselé család, a Cool Remove építő zselék, Titanium zselé, ívtartó sablonok, extrém tartós reszelők, ékszerecsetek, pillanat alatt száradó ragasztó, gumizselé, gigapigmentáció zselében (festő zselék) és porban (finompor), mélypigmentált egy mozdulat festékek, Chameleon-színváltás, fixálásmentes Royal Gel színes zselék, egyedi géllakkok (3 STEP CrystalLac-ok, szupergyors és szuper kíméletes ONE STEP CrystaLac-ok, ONE STEP Easy CrystaLac-ok), világos egyedülálló effekt géllakkok (króm hatású Chrome CrystaLac-ok).

A Crystal Nails-szel mindig megújulsz!

HONNAN SZEREZHETED BE A CRYSTAL NAILS TERMÉKEIT?

KÖNNYEDÉN HOZZÁJUTHATSZ A CRYSTAL NAILS TERMÉKEIHEZ:

1. 500 m²-es József körüti ÜZLETÜNKBŐL
2. 1000 m²-es nemzetközi NAGYKERESKEDÉSBŐL
3. Több mint 100 Crystal Nails ÉRTÉKESÍTÉSI PARTNERTŐL országszerte
4. WEBÁRUHÁZUNKBÓL www.crystalnails.hu/bolt
5. Westendben található ÜZLETÜNKBŐL
6. Több országos TERÜLETI KÉPVISELŐNKTŐL (Körömfutár)
7. Mindezt egy óriási, 4000 m²-es RAKTÁR szolgálja ki





CRYSTAL CARD HŰSÉGPROGRAM

CRYSTAL CARD HŰSÉGGÁRTYA

A Crystal Nails közkedvelt, visszatérő törzsvásárlói hűségének viszonzásaképpen éveken keresztül megújította Hűségpontgyűjtő programját: a Hűségfüzetet egy igényes, névre szóló plasztik kártya, a Crystal Card váltotta fel. És most eljött az idő, hogy ezt a kártyát is felváltsa egy új, még szebb dizájnú kártya.

Ezzel az új kártyával EDC (Euro Discount Club) tagsághoz is jutsz, mellyel számtalan elfogadó helyen különböző kedvezményekkel vásárolhatsz. Például: Arena sportruház, Konkurencia Fehérnemű, Guess, Agip, Oázis Kertészet, Vasedény, Dr. Orto, Pizza King, Okay Italia, Duran szendvics... További elfogadóhelyek: www.crystalnails.hu/husegprogram

TUDNIVALÓK PONTRÓL PONTRA

- A Crystal Hűségpontgyűjtő kártyát minden vásárlás alkalmával hozd magaddal! A kártyát mindig fizetés előtt kell átadnod a pénztárnál/ körömfutárnak/ viszonteladónak!
- A pontokat beválthatod a Hűségprogramban résztvevő szaküzletekben, a területi képviselőknél és webáruházunkban, a Hűségfüzetben található Crystal Nails sikertermékekre, műkörmös kiegészítőkre.
- Minden levásárolt 3.000 forint után 1 pontot írunk jóvá a kártyádon.
- Aktuális pontegyenlegről a www.crystalnails.hu/husegprogram menüpont alatt tájékozódhatsz.
- A továbbképzésekért is pontot kapsz: az egész napos továbbképzésekért 6 pontot, a Körömtáborért 50 pontot. A pontot érő továbbképzések listáját megtalálod a www.mukorom-tanfolyam.com oldalon.
- Versenysikereid is pontot érnek! Bármely Magyar Bajnokságon szerzett aranyérem 100, ezüstérem 50, bronzérem 25 hűségpontot ér! (Hűségpontjaid Crystal Card Hűségkártyán gyűjtheted, melyeket a Hűségfüzetben található sikertermékekre válthatsz be.



ÚJ!
HAVONTA KÉT
CRYSTAL FASHION
TERMÉKET SZEREZ-
HETSZ BE KEDVEZŐ
PONTÉRTÉKEN!

NINCS MÉG CRYSTAL CARD HŰSÉGGÁRTYÁD? REGISZTRÁLJ! WWW.CRYSTALNAILS.HU/HUSEGPROGRAM

A Hűségpontgyűjtő programmal kapcsolatos részleteket, feltételeket megtalálod a www.crystalnails.hu/husegprogram oldalon. Itt nézheted meg a folyamatosan frissülő, pontjaidért megszerezhető sikertermékek listáját is, valamint a pontegyenleget (az első feltöltéstől).

Mert a Crystal Nails jutalmazza a hűséged...

MINDEN
3.000 FORINT
VÁSÁRLÁS =
1 HŰSÉGPONT

MEGJELENÉSE ÓTA
TÖBB MINT
27.700-EN VÁLTOTTÁK
KI ÉS GYŰJTIK
PONTJAIKAT
HŰSÉGGÁRTYÁJUKRA



Boldog születésnapot kíván a Crystal Nails!

A Crystal Nails minden évben megajándékoz a születésnapodon – Ma ünnepeled születésnapod? 10 pontot, Referenciaszalon-tulajdonosként 15 pontot kapsz ajándékba!



A Crystal Nails Referenciaszalon Programját az igényes körmök szerelmeseinek és az elhivatott szakembereknek hozta létre. Azoknak, akik a továbbképzéseken, rendezvényeken folyamatosan frissítik szakértelmüket és Crystal Nails alapanyagot használnak. A megkülönböztetett figyelmet Arany Hűségkártya kibocsátásával szeretnénk „megköszönni” a Crystal Nails Referenciaszalon tulajdonosoknak, amellyel extra kedvezmények is igénybe vehetők.

MÉG TÖBB AJÁNDÉK

- csatlakozásodkor Referenciaszalon táblát kapsz, mely szalonod dísz lesz, illetve egy Referenciaszalon programot tanúsító oklevelet, valamint 4 db ajándék posztert
- évente két alkalommal 50 pontot írunk jóvá a Referenciaszalon Programban résztvevőknek (melyet a feltételek teljesülése esetén félévente újra megkapnak, azaz évente 100 hűségpontot, ami 300.000 Ft értékű vásárlásnak felel meg!)
- minden évben, születésnapod alkalmából megajándékozunk 15 hűségponttal

Saját Crystal Nails Referenciaszalonod van, melynek üres a kirakata? Szeretnéd, ha igazán Crystal Nails-es lenne és már messziről tudná minden vendéged, hogy szalonodban minőségi termékekkel, minőségi szolgáltatást kapnak? Szuper! Mert szívesen elkészítjük üzletportálad! További információ: www.crystalnails.hu/szalonprogram

MÉG TÖBB VENDÉG

- saját honlapot szerkeszthetsz a kormosszalon.hu kiemelt felületen, amelyet a Google kereső is használ
- bekerülsz a vendégek által használt és kedvelt Körömszalon kereső okostelefon alkalmazásba kiemelt helyen. Így szalonodat, a műkörmöst kereső nők egy pillanat alatt megtalálják. Szalonod felkerül a mukorom.hu-ra, mely oldalt a Google keresője a „műkörmöm” és „műkörmös” szavakra az első helyen hozza! (NAPONTA RENGETEGEN KERESNEK MŰKÖRMÖST A MUKOROM.HU-N!) Az Elite Körmös Referenciaszalonoknak külön, kiemelt helyet biztosítunk a honlapon, ami egy nagyon értékes reklám.

(A mukorom.hu látogatottsága napi 8-9.000 fő, melynek kb. 40%-a új látogató, és egy látogató átlagban 16 oldalt néz meg a honlapon.)

ÍGY CSATLAKOZHATSZ:

Látogass el a www.mukorom.hu/koromszalon oldalra és regisztrálj, vagy lépj be.

Referenciaszalonná váláskor az 50 meglévő továbbképzésünk közül legálább 5-ön részt kell vened, melyet a programban igazolni kell. (A Körömtáborban való részvétel megfelleltethető 4 továbbképzésnek.) A regisztrációt követően illetékes területi képviselőnk igazolja vissza jelentkezésedet és adja át a REFERENCIASZALON táblát az ajándék posztereket és az igazoló oklevelet, Arany hűségkártyádat pedig postán juttatjuk el Hozzád. Ne feledd, évente 100 pontot írunk jóvá Arany kártyádon, melyet értékes ajándékokra válthatsz be.

AMIT KÉRÜNK:

1. Minőségi szolgáltatást a vendégek felé, amelyeket rendszeres, képzésen való részvétellel erősítesz meg. Tartós műkörmöket, kedves kiszolgálást (ezt kapcsolattartó területi képviselőnk, illetve a vendégek esetleges visszajelzései alapján kísérjük figyelemmel).
2. Trendiséget – a továbbképzéseinken való részvétellel
3. Legálább 90%-ban csak Crystal Nails műkörmöm alapanyagok (zselék, porcelánok) használata, félévente legálább néhány új trendszín beszerzése, minimum 50%-ban professzionális eszközzeink (sablon, ecsetek) használata (területi képviselő tudja igazolni).
4. Kéthavonta legálább egy általad készített, friss műkörmöm fotó feltöltése a www.mukorom.hu weboldalra.

MÉG TÖBB TUDÁS

- egy továbbképzésünket INGYEN, jelképes 50 hűségpontért végezheted el minden évben (csak a budapesti, József körüli továbbképzéseinkre érvényes)
- egy másik képzést pedig minden évben feláron (a tanfolyami helyek számának és a jelentkezési határidők figyelembevételével)



A Crystal Nails Referenciaszalon az a hely, ahol...
...elhivatott, szakmai tudásukat folyamatosan frissítő szakember
...csúcsmínőségű Crystal Nails alapanyagokkal dolgozik
...mindig a legújabb, legdivatosabb díszítésekkel
...tökéletes szolgáltatással várja a vendéget, aki elégedetten távozik tőle
Magadra ismertél? Akkor csatlakozz!



CRYSTAL PHONE OKOSTELEFON FEJLESZTÉSEK

Manapság már bárhol és bármikor online lehetsz okostelefonod segítségével – könnyedén levelezhetsz, tarthatod a kapcsolatot barátaiddal a különböző közösségi oldalakat látogathatsz, és természetesen azonnal eljut hozzád minden hír és információ. Miért ne juthatna el minden körmösszakmát érintő hír – újdonságok, fejlesztések, legújabb profi továbbképzések, technikák és díszítések – is a megjelenés pillanatában, tehát: AZONNAL!

Ezért és mindennapi munkád segítésére kifejlesztettünk HÁROM INGYENES ALKALMAZÁS-t, melyeket iOS és Android szoftverrel rendelkező telefonodra is letölthetsz!

1

„VIGYÉL MAGADDAL!”

Vidd magaddal a Crystal Nails nagykatalógusát, illetve az éppen aktuális újdonságokat és fejlesztéseket, valamint az évszak legütősebb színeit tartalmazó kiegészítő katalógust; a mindig frissülő körmös híreket, a 2017-es legfrissebb profi továbbképzések ismertetőjét, időpontjait és a műkormös webáruházat. Csak egy kattintás!

2

„LÉGY MEGTALÁLHATÓ!” KÖRÖMSZALON KERESŐ

Senki nem hiányozhat a műkormös keresőről, ahol nők ezrei keresik a körömszalonokat a térképen, és egy kattintással már hívhatják is időpontért a kiválasztott szalont. A google térképen megtalálják a közelükben lévő szalonokat, annak minden szolgáltatásával, elérhetőségével és nyitva tartásával (opcionális). Hogy a Te szaloned is megjelenjen a mindenki által látható Körömszalon keresőben, regisztrálj a www.mukorom.hu oldalon (minden www.mukorom.hu-n regisztráló automatikusan bekerül a szalonkeresőbe; a korábban regisztráltak már bent is vannak).

3

BESTNAILS – MUKOROM.HU OKOSTELEFONRA

A mukorom.hu, azaz a körmös trend- és tudásportál telefonos applikációs változata.



A letöltéshez írd be az AppStore vagy a Play Áruház keresőjébe:



CRYSTAL NAILS



A letöltéshez írd be az AppStore vagy a Play Áruház keresőjébe:



KÖRÖMSZALON vagy MŰKÖRMÖS szót.



A letöltéshez írd be az AppStore vagy a Play Áruház keresőjébe:



BESTNAILS



1

HÍRLEVÉL

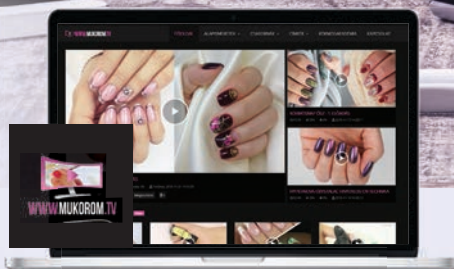
Havi akció, legfrissebb újdonságok és fejlesztések, legújabb technikai és díszítő profi továbbképzések, szakmai hírek és aktuális, szakmát érintő cikkek (Online Körömmagazin), videók és rendezvények – kéthetente, e-mailben. Így mindig naprakész leszel! Iratkozz fel Te is: www.crystalnails.hu/hirlevelek

HÍRLEVÉL



2 | FACEBOOK

A Crystal Nails Hungary – közel 150 000 lájkolóval – a hivatalos facebook oldalunk. Lájkold, oszd meg, kommentáld! Értesülj legfrissebb híreinkről AZONNAL! www.facebook.com/crystalnails.hungary



3 | WWW.MUKOROM.TV – A KÖRMÖS VIDEÓCSATORNA

A mukorom.tv, a körmös videósatorna, ahol rengeteg szakmai videót, step by step-et, díszítést, technikát és aktuális trendet találsz. Ha csak ihletre vágysz, inspirálódnál vagy tájékozódnál a legújabb alapanyagokat, hivatalos technikákat illetően; akkor nincs más dolgod, mint beütni a böngésződbe: www.mukorom.tv És máris több száz körmös videó közül válogathatsz!



4 | WWW.MUKOROM.HU: KÖRMÖS TREND- ÉS TUDÁSPORTÁL

Böngészd a folyamatosan frissülő híreket, érdeklődj, csevegj, kérdezz a fórumokon, szemezzegs a feltöltött képek között. Vagy mutasd meg saját munkáidat a világnak! Készítsd el Te is saját weboldalad! A mukorom.hu használatáért (bejelentkezés, képfeltöltés, step by step feltöltés) mukorom.hu-s hűségpontokat kapsz, amelyekkel értékes alapanyagokra, termékekre vagy oktatásokra tudsz licitálni.



RENDEZVÉNYEINK – KÖRMÖSNAP

RENDEZVÉNYEINK – KÖRMÖSNAP



Magyarország legnagyobb körmös eseményén minden alkalommal közel 2000 fejlődni vágyó körmös kíséri feszült figyelemmel az előadásokat



A házigazda, Jákob Zoltán éppen a legfrissebb körmös trendeket ismerteti a színpadon



A Vásártéren mindig óriási a tömeg: mindenki elsőként akarja megkaparintani a szezon legfrissebb újdonságait



A legújabb technikai és díszítő trendek mutatkoznak be Nemzetközi Bajnok oktatók előadásában: Fekete Zsuzsannától legutóbb a porcelán építés és az egymozdulat virág fortélyait leshették el a szakemberek



Minden alkalommal nagy sikere van a versenyeknek: rengetegen neveznek a tavaszi versenyre, az őszi pedig számos Tip-Box érkezik



Nemzetközi Bajnok oktatók a szezon legújabb építő és díszítő trendjeivel készülnek, hogy már másnap Te is megmutathasd szalonodban a legújabb technikákat

KÖRMÖSNAP AKADÉMIA · VÁSÁR · VERSENY

A Körmösnap az ország legnagyobb körmös rendezvénye tavasszal és ősszel, ahol Nemzetközi Bajnok oktatóktól és meghívott (külföldi) sztárkörmösöktől lesheted el az aktuális technikai és díszítő fortélyokat, szalonmunkára szabva, egész napos előadássorozat keretében (Akadémia).

Személyesen is konzultálhatsz velük előadásaik előtt/után a Konzultációs Műkörm Workshop asztaloknál: kérdezheted őket és tanácsot is kérhetsz tőlük. Külön rendezvény különteremben a Pedikúrnap, ahol professzionális Crystal SPA bemutatókat tekinthetsz meg. Szempilla-stylistokat és a szempillahosszabbítás iránt érdeklődőket a LuXLash szempillahosszabbító szakmai nap várja – itt közelebbről is megismerheted a műkörmösök által is végezhető plusz szolgáltatást. Rendkívüli akciók (Vásár), óriási kivetítők, show-műsor, sztárvendégek, ajándékok minden körmös látogatónak. Tavasszal folyamatosan megújított építő-díszítő verseny, ősszel Tip-Box verseny várja a versenyezni vágyó körmösöket.

A Körmösnapok sorra rekordokat döntenek: közel 3000 fejlődni akaró körmös és a szakmával ismerkedni vágyó látogató érkezik vagy nézi online a rendezvényt. Kövesd velünk Te is a legújabb díszítő és technikai trendeket: frissítsd fel szalonod repertoárját. Ne maradj le róla Te sem!



RENDEZVÉNYEINK – KÖRÖMHAJÓ



Valósággal vadászni kell az ülőhelyeket azoknak, akik 10 óra után érkeznek a trendalkotó rendezvényre



A Konzultációs Műköröm Workshopok-on mindig sokan teszik fel kérdéseiket Nemzetközi Bajnok oktatóinknak, illetve nézik meg közelebbről az új színeket



Kesztyűs Dóra szalonjában mindig népszerű a mattfényes hatás a körömökön; főleg, ha Lace Gel csipke zseléből készült virággal kombinálja – az új színek és új anyagok mindig a színpadon mutatkoznak be



A Vásártér hamar megtelik: mindenki még aznap ki akarja próbálni a legújabb újdonságokat



Nemzetközi Bajnok oktatók mutatják be a legfrissebb trendeket és technikákat a színpadon



Crystal SPA Workshop: pedikűrösökkel, pedikűr íránt érdeklődőkkel telik meg az emeleti Pest terem, ahol Pedikűr Bajnok oktatóké és a lábé a főszerep

KÖRÖMHAJÓ

Trendalkotó szakmai rendezvény a szezonot meghatározó aktuális fejlesztésekkel, legfrissebb újdonságokkal

Évente kétszer, tavasszal és ősszel rendezzük meg szezonnyitó szakmai napunkat, a rendkívül nagy sikerű Körömhajót, melyen a következő két évszak legújabb technikai- és díszítő trendjei mutatkoznak be. Elegáns környezetben – a Duna két összekapcsolt rendezvényhajóján, az Európán és a Zsófián –, Nemzetközi Bajnokokkal, külföldi sztárokotatókkal, magas szakmai igényességgel összeállított programmal, a legfrissebb trendekkel és legújabb, szezonot meghatározó újdonságokkal és fejlesztésekkel. A nagyszínpadon zajló látványos előadásokat óriás LED falakon és televízió képernyőkön kísérheted figyelemmel. A Nyitott Tégelyek asztalánál kipróbálhatod a legújabb alapanyagokat és fejlesztéseket, közelebbről is megnézheted az új színeket. A Konzultációs Műköröm Workshopon, a Kevésbé Gyakorlott Körmösök Workshopján és a Crystal SPA Workshopon felteheted kérdéseid oktatóinknak. A gyors vásártérnek köszönhetően a sorban állás ideje alatt sem maradsz le kedvenc oktatódról: tévéképernyőn keresztül követheted az előadást. Forradalmi fejlesztések és újdonságok, legújabb körömtrendek, fergeteges akciók és ajándékok – ez a Körömhajó! Trendkövetőknek kötelező!



RENDEZVÉNYEINK – KÖRÖMTÁBOR

RENDEZVÉNYEINK – KÖRÖMTÁBOR




A boldog csapat – Körömtábor lakók és oktatóik, a tábor utolsó napján



A gyakorlati oktatás mellett az elméletre is nagy hangsúlyt fektetnek a Körömtáborban




A táborba érkező szakemberek Nemzetközi Bajnok oktatók segítségével és rengeteg gyakorlással még tovább tökéletesíthetik tudásukat



Gyakorolni, gyakorolni, gyakorolni: szalonban alkalmazható formákat, gyorsan és egyszerűen elkészíthető, de látványos díszítések tanulhatsz



A megnyitón Jákob Zoltán, a Crystal Nails alapítója köszönti a táborlakókat



A táborlakók munkái: a szakemberek a legújabb díszítéseket sajátíthatják el – az új, trendi mintákat imádni fogják a vendégeid



Életre szóló szakmai tudás és élmények; fergeteges tábori hangulat, izgalmas csapatversenyek és értékes nyeremények – ez a Körömtábor! Célunk az, hogy a táborba érkező szakemberek Nemzetközi Bajnok oktatóink segítségével és rengeteg gyakorlással még tovább tökéletesítsék tudásukat. A végeredmény természetesen függ a kiindulási szinttől is, de a fejlődés garantált!

ALAPOZÓ TÁBOR: szalonra szabott oktatás – legkedveltebb szalonformák és -díszítések

...úgy érzed, az alapképzésen keveset tanultál meg a szakmáról

...gyorsítani és pontosítani szeretnéd szalonmunkád

...szalonhosszban építenél extrém, de a hétköznapi munkában jól alkalmazható formákat, valamint szalonban gyorsan és egyszerűen elkészíthető, de látványos díszítéseket tanulnál.

Elérhető szintek: Részvételi (vizsga nélkül), Szalon Technikus (vizsgával), Top Szalon Designer (vizsgával)

EMELT SZINTŰ TÁBOR: még több tudás, extrém formák és díszítések

...ha úgy érzed, egyedivé és különlegessé szeretnél válni a szakmában

...ha meg sem állnál a csúcsig

...ha szeretnél extrém formákat extrém hosszban és kivitelben is megtanulni, illetve több egyedi, bonyolultabb díszítést elsajátítani.

Elérhető szintek: Részvételi (vizsga nélkül), Alap (vizsgával), Technikus (vizsgával), Mester (vizsgával), Elite Mester (vizsgával)

További információ: 06 70 774-2611, 06 1 323-0258; iskola@elitecosmetix.com; www.mukorom.hu; www.mukorom-tanfolyam.com; www.crystalnails.hu



Szalonokon mindig teltházzal dübörög a Crystour: ráadásul Urbán Katalin mindig gondoskodik különleges meglepetésekről is



Nemzetközi Bajnok oktatók mutatják be a szezon aktuális trendszíneit és -díszítő technikáit, hiszen a vendég is mindig a legújabb díszítéseket kéri; emellett – igény esetén – Crystal SPA és LuXLash szempillahosszabbítás bemutató is várja az érdeklődőket



A vidéki szakmai napokra mindig tanulni vágyó körmös látogat el: egy gombostűt nem lehet leejteni, annyi szakember kíséri figyelemmel a technikai és díszítő előadásokat



Fekete Zsuzsanna rengeteg szakmai információt osztott meg a Crystourra ellátogató körmösökkel



Az előadások mindig maximálisan szalonra szabottak, hogy akár már másnap hasznosítani tudd a látottakat, szalonmunkád során



LuXLash szempillahosszabbítás bemutató: Crystouron a műkörmösök által is végezhető plusz szolgáltatásról is mindent megtudhatsz

CRYSTOUR

Crystal Nails nyári/téli országjáró szakmai turné – szakmai nap és -vásár; Nemzetközi Bajnokok szakmai előadásaival, szuper akciókkal és ajándékkal
Ingyenes, egész napos „továbbképzés”, különleges napi akciókkal vidéki helyszíneken, szerte az országban. Nemzetközi Bajnok oktatópáros informatív és látványos, interaktív szakmai előadásai – a legújabb technikai és díszítő trendek – a szalonmunkára kihegyezve.

A legfrissebb technikák, újdonságok és fejlesztések, a legdivatosabb, aktuális trendeknek megfelelő díszítések és minden, amire kíváncsi vagy a szakmával kapcsolatban – bármilyen kérdésed van, oktatóinknak bátran felteheted.

Gyere el és töltsd fel díszítő repertoárod a legújabb építő- és díszítő technikákkal, polcaid pedig akciós színekkel és termékekkel, illetve vidd haza a garantált ajándékot is!

A helyszínekről a www.crystalnails.hu oldalon, illetve hírlevelünkéből tájékozódhatsz! Iratkozz fel Te is, hogy még véletlenül se maradj le a következő Crystourról!



PROFI TOVÁBBKÉPZÉSEINK - ÍZELÍTŐ

A Crystal Nails - Elite Körmös Akadémián Nemzetközi Bajnok oktatók és magasan képzett szakoktatók és mesteroktatók dolgoznak.

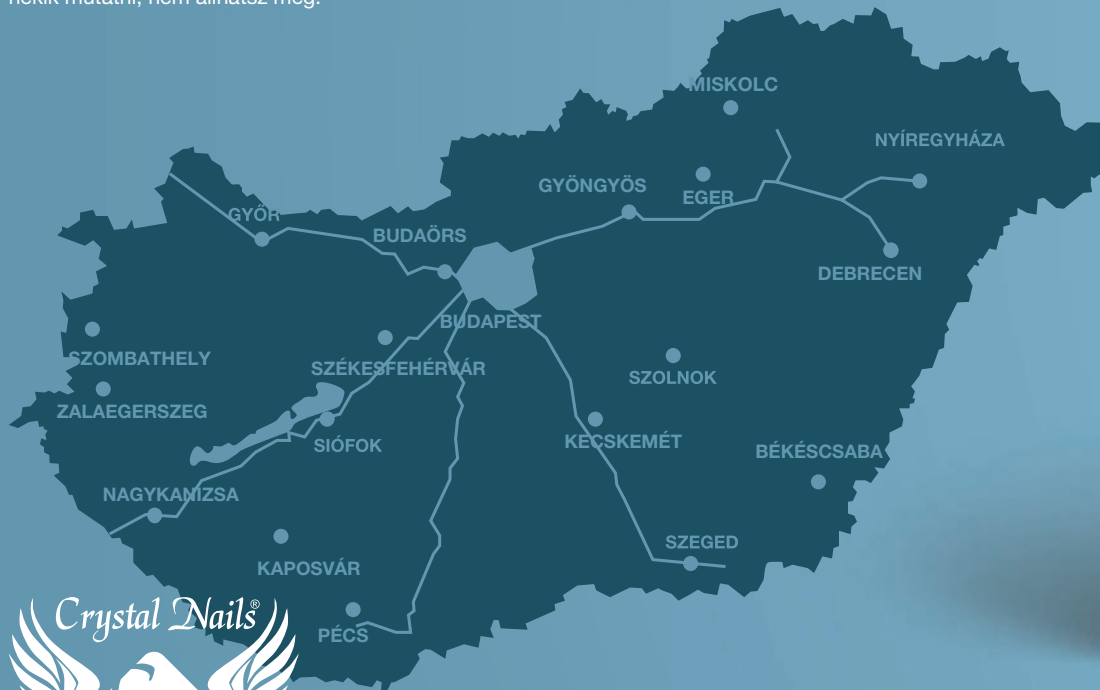
Közel 50 professzionális technikai és díszítő továbbképzésünk folyamatosan megújulva követi a szakma fejlődését. Szemezess meglévő és LEGÚJABB továbbképzéseink között, informálódj műkörömépítő, kézápoló, illetve lábápoló OKJ-s alapképzéseinkről, valamint tájékozódj minősített szakoktató képzésünkről (QES: Qualified Expert System) bővebben ÚJ! Crystal Nails Oktatási Kézikönyvből vagy a naponta frissülő továbbképzési naptárunkból

(www.mukorom.hu-n vagy a www.mukorom-tanfolyam.com-on találod)! Jelentkezz Te is!

További információ az oktatásokkal és rendezvényekkel kapcsolatban: (1) 323-0258; OKJ: (30) 374-4184; (70) 774-2611; Továbbképzések: (30) 826-0609

FOLYAMATOS ÖNKÉPZÉS – MAGABIZTOSSÁG ÉS TRENDISÉG


A szépségiparban nincs megállás. A szépségideál és vele együtt a divat is állandóan változik. Ez szakmánkra vetítve annyit jelent: újabb és újabb különleges alapanyagok, fejlesztések, színek, vadonatúj technikák és díszítések látnak napvilágot. Ez a folyamatos változás mindannyiunktól megkívánja az állandó önképzést. Ráadásul a vendégek mindig a legjobban képzett és legtrendibb körömök készítő szakembereket keresik. Hogy új technikákat és díszítéseket tudj nekik mutatni, nem állhatsz meg!



KÖRMÖS AKADÉMIA
ÉS VIZSGAKÖZPONT



Crystal
Nails®



BALÁZSI SZILVIA
Szabolcsi Képzés Akadémia, újított zselé,
Magyar Értéktudás Akadémia,
Szak. CF menü kategória

CRYSTALAC MÁNIA II.: CRYSTALAC GÉLLAKKÓZÁS – MÉG TÖBB TRENDI DÍSZÍTÉS ÉS PRAKTIKA SZILVI SZALONJÁRÓL

Tanári vélemény: „Jelenlétemről hallottam a tanfolyamról és nagyon nagy élmény volt részt venni rajta. Sokat nem gondoltam, hogy képes leszek ilyen szép mintákat kialakítani.”

Aki részt vett Szilvi Crystalac mánia tanfolyamán, az tudja, mi a titka a szép és tartós gellakkozásnak, hogy vendégeid mindig újabban és újabb gellakk technikákkal tudod elképráztatni – Baby Boomer körmök, kismacsi hatás Tiger Eye Crystalac-kal, ásványi és márvány hatás, hologramos hatás Prismatic Crystalac-kal, nézőhatás Chro'Me Crystalac-kal –, Szilvi tanfolyamán a helyed. Természetesen új technikákkal is elvárhatod a Royal Gel-lal és Art Gel festészekkel.

A Crystalac mánia I. elvégzése nem bemeneti feltétel.

Elisajátítható ismeretek:

Márvány és ásvány hatás gellakkal, Baby Boomer körmök gellakkal, Tiger Eye Crystalac-ok nagymacsi hatású lehetőségei, nagylív tér készítése, Chro'Me Crystalac-ok használata, hologramos hatás Prismatic Crystalac-kal, vékony vonalak díszítő zselékkel, Sugar-effect technika, nyomdítás fortlyál, varró hatású Art Gel festészekkel, árnyékolás zselével.

Hozd magaddal meglévő anyagaid, eszközeid!

Mi biztosítjuk: 3 STEP Crystalac-ok, papírtörő, asztali lámpa, UV lámpa.

A hiányzó anyagokat megírásrólhabod a helyszínen.

JEGYZETEM Részlet vettem Nem vettem részt

A tanfolyamról készült anyagok és eszközök pontos listáját, illetve a képzés időpontját a www.mukorom-tanfolyam.com honlapon találhatod meg.



BALÁZSI SZILVIA
Szabolcsi Képzés Akadémia, újított zselé,
Magyar Értéktudás Akadémia,
Szak. CF menü kategória

CSAJOS SZALONVIRÁGOK CRYSTALAC-KAL, ROYAL GEL-LEL ÉS ONE MOVE AKRILFESTÉKEKKEL

Tanári vélemény: „Jelenlétem nagyon jól esett, kivételre, segítőkész megközelítés, közérzet, szeretem élni, jól volt kitölteni, és hasznos új ötletek.”

Ha kedved van, akkor nem lehetne a legutolsó vendéged. Részlettel Szilvi nagyon jól tudja, némi frissítést, de lehetne még egy szöveg is a nagy ördögnek. Hogy ezt be is bizonyítsa, „Juturbot”! Némi hátrahagyás, de mintákat különböző Crystalac gellakk alapokra pl. szírtelmenes, fordított frissítést, szírtelmenes, szírtelmenes, különböző anyagok kombinálása, kontúrozás, Royal Gel-lal és Art Gel festészekkel.

Elisajátítható ismeretek:

1. lépés: 3 STEP Crystalac-okkal tudni kell, szírtelmenes, fordított francia technika kivételre 3 STEP Crystalac-kal Royal Gel-angozással, vékony vonalak készítése, szírtelmenes és harmonizálás, virágok készítése, kontúrozás, különböző anyagok kombinálása, kontúrozás.

Hozd magaddal meglévő anyagaid, eszközeid!

Mi biztosítjuk: Royal Gel-ek, One Move akrilfestékek, papírtörő, asztali lámpa, UV lámpa.

A hiányzó anyagokat megírásrólhabod a helyszínen.

JEGYZETEM Részlet vettem Nem vettem részt

A tanfolyamról készült anyagok és eszközök pontos listáját, illetve a képzés időpontját a www.mukorom-tanfolyam.com honlapon találhatod meg.



PROFI TOVÁBBKÉPZÉSEINKET KERESD AZ ÚJ OKTATÁSI KÉZIKÖNYVBEN, illetve a www.mukorom-tanfolyam.com képzési naptár menüpontja alatt!

KÖRMÖS AKADÉMIA ÉS VIZSGAKÖZPONT



PROFI TOVÁBBKÉPZÉSEINK - ÍZELÍTŐ

PROFI TOVÁBBKÉPZÉSEINKET KERESD AZ ÚJ OKTATÁSI KÉZIKÖNYVBEN, illetve a www.mukorom-tanfolyam.com képzési naptár menüpontja alatt!




**KOVÁCS
GABÓ**

1. MARILYN, Pipe, Gótikus és Orosz mandula – extrém, de hordható körömfomák: PORCELÁNBOBÓL
2. MARILYN, Pipe, Gótikus és Orosz mandula – extrém, de hordható körömfomák: ZSELÉBŐL
3. Zselés gyakorlati továbbképzés az alapoktól
4. Porcelán gyakorlati továbbképzés az alapoktól
5. Mini porcelán építés és díszítés – ahogy a vendégek kérik
6. Mini zselés építés és díszítés – ahogy a vendégek kérik
7. Versenyfelkészítő a világbajnokkal




**FEKETE
ZSUZSANNA**

1. Extrém formák, extra kívülben zseléből vagy porcelánból
2. Egy mozdulat festés One Move akrilfestékekkel – az alap mintáktól a bonyolultabb virágokig
3. Versenyfelkészítő az Olimpiai- és Európa-bajnokkal
4. Kőrmös Diploma – intenzív




**SEBESTYÉN
ÁGNES**

1. ONE STEP dizájn: szalondíszítések ONE STEP CrystaLac-okkal
2. Trendi-csajos „miniatúr” körömök kezdő alap zselés díszítő tanfolyam




**MÉHÉSZ
ALEXANDRA**

1. 3D zselés díszítő mix...
2. Zselés díszítő alaptanfolyam...




**VÉTEK
NIKOLETT**

1. Új! Trendőrület: üveghatás az új glassy crystalac-okkal
2. Egy mozdulat technika Art Gel festőzseléekkel
3. Aquarell hatás Art Gel zseléekkel
4. Trendi és gyors szalondíszítő variációk
5. Luxus és romantika találkozása



**HALÁSZ
VIRÁG**

1. Minden, ami az alapképzésből kimaradt – porcelán építés
2. Drámai mosolyvonal tréning porcelánból
3. Tartós porcelán építés és könnyed „virágminták” magabiztosság kezdőknek is!






PROFI TOVÁBBKÉPZÉSEINK - ÍZELÍTŐ

PROFI TOVÁBBKÉPZÉSEINKET KERESD AZ ÚJ OKTATÁSI KÉZIKÖNYVBEN,
illetve a www.mukorom-tanfolyam.com képzési naptár menüpontja alatt!



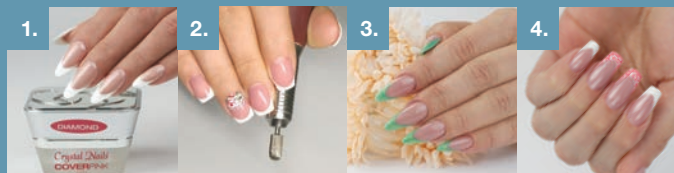
BALÁZSI
SZILVIA

1. Új! Játék a „krómmal”: króm hatás és pigmentporok...
2. Ingyenes félnapos workshop – Minden, ami CrystaLac!
3. Csajos szalonvirágok CrystaLac-kal, Royal Gel-lal és One Move akrilfestékekkel
4. CrystaLac mánia I.
5. CrystaLac mánia II.:
6. Villámgyors szalonminták Royal Gel-ekkel...




DROZDIK
MELINDA

1. Ingyenes félnapos workshop – Minden, ami építő anyag!
2. Félnapos szalonmunka felgyorsítása csiszológéppel
3. Minden, ami az alapképzésből kimaradt – zselés építés
4. Zselés építés szalontechnikái – kocka és mandula szalontréning...




MAGYAROSI
BARBARA

1. Új! „Mandala-minták” – különleges és egyedi, szupergyors, kidomborodó szalondíszítések Royal Gel-ekkel
2. „Vintage” minták és motívumok a körmökön
3. Trendi csipke minták és 3D hatású díszítések
4. Stílus és elegancia



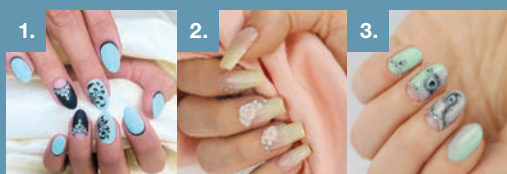
KAKASNÉ D.
ZSUZSANNA

1. Megújult! Nyomdázz Zsuzsival!...
2. Egy mozdulat festés Royal Gel-lal – gyors szalondíszítések Zsuzsától
3. Megújult! Gyors szalondíszítések mix Zsuzsától




KESZTYŰS
DÓRA

1. Zselés manikúrtechnikák
2. 3D porcelán díszítő tanfolyam – „alapozó” – Dóri vendégeinek legkedveltebb mintáival
3. Akril alapok – divatos szalonvariációk akrilfestékekkel, az alapoktól



SIKARI EDINA

1. Száraz (gépi) manikűr a száraz-manikűrkhöz fejlesztett csiszolófejekkel





KÖRÖMTREND MAGAZIN 2017



Az év
trendszíne 2017

MENTAZÖLD

ÚJ!

Green
Glassy
3 STEP
CrystaLac

ÚJ!

3S60
Mentalikőr
3 STEP
CrystaLac

ÚJ!

R99
Korallzöld
Royal Gel

ÚJ!

312
Tahiti zöld
Szatén-métál
színes zselé

2017 év trendszíne, melyet első látásra lehet, hogy kicsit nehéz elképzelni a körömökön, de hidd el, nem fogsz csalódní, ha elcsábulsz. A Mohito-ihlette árnyalatot csak egyszer kend fel magadnak, vendégeid rajtak fognak beleszeretni. Igazán üde, frissességet sugárzó szín, mely nyugtató hatással bír.

Válaszd a krémes ÚJ 3S60-as 3 STEP CrystaLac-ot, ha géllakkot szeretne a vendéged. Ha csak finoman boldondítanád meg egy árnyalatnyi zölddel, akkor az ÚJ üveghatású Glassy Green Glassy CrystaLac-ot mutasd meg, mely bármely alapszínt megbolondít. Építsd meg a szabadszéli részt ÚJ 312-es szatén-métál színes zselével vagy használd teljes borításra az R99-es Royal Gel színt. Hidd el, imádni fogják!



KÖRÖMTREND MAGAZIN 2017



Az év
trendszíne 2017

AMERIKAI MOGYORÓVAJ

ÚJ!

1S46
Amerikai
mogyoróvaj
ONE STEP
CrystaLac

ÚJ!

3S58
Csillámló püder
3 STEP
CrystaLac

ÚJ!

R97
Amerikai
mogyoróvaj
Royal Gel

3S43
Pink nude
3 STEP
CrystaLac

Édes, krémes, kenyérrre vagy palacsintába kenik, mogyoróbarna színű és sokan szeretik. Mi az? Naná, hogy a mogyoróvaj. És ennek egy speciális árnyalata, a különleges amerikai mogyoróvaj abszolút trendszín egész évben. Kellemes, nude-os árnyalata miatt nagyon sok vendég, főként a természetesség kedvelői fogják imádni. Ruhában, kiegészítőben, cipőben és táskában is elegáns megjelenést kölcsönöz! És ha a körömödnön viseled, még csak nem is hizlal.

„Kóstoltasd meg” az ÚJ 1S46-os ONE STEP CrystaLac-ot, vagy készítsd el az alapot ÚJ R97-es Royal Gel-lel. Apró csillámokkal az ÚJ 3S58-ast ajánld, vagy egy „csillámmentes” verziót, a 3S43-as 3 STEP CrystaLac-ot villantsd elő fiókodból.





KÖRÖMTREND MAGAZIN 2017

Az év
trendszíne 2017

PUNCSOS CUKORMÁZ

OS56
ONE STEP
CrystaLac

3S42
Őszirózsza
3 STEP
CrystaLac

ÚJ!

3S57
Puncsos
cukormáz
3 STEP
CrystaLac

ÚJ!

R96
Puncsos
cukormáz
Royal Gel

A rózsaszín kifinomult árnyalata, nem harsány és nem hivalkodó. Elegáns, púderes, inkább édes-cukros árnyalat, mely abszolút kedvenc lesz idén. Vendéged felidézi gyermekkorának kedvenc sütijét, a puncsos miglont, akárhányszor ránéz majd körmeire. Tökéletesen passzol a szürke árnyalataihoz, ezért bátran párosítsd vele! Kínáld az ÚJ 3S57-es 3 STEP CrystaLac-ot, vagy kend fel alapréteggnek az R96-os Royal Gel-t.

Ha csupán fél órája van vendégednek és rajong a csillámokért, mutasd meg az OS56-os ONE STEP CrystaLac-ot. A 3S42-es 3 STEP CrystaLac színt se tartogasd a fiókodban, tutira le fognak csapni rá vendégeid.



KÖRÖMTREND MAGAZIN 2017

Az év
trendszíne 2017

VÉRNARANCS

OS31
ONE STEP
CrystaLac

R15
Narancsos piros
Royal Gel

91
Red Mandarin
Színes zselé

96
Színes
porcelán

A vörös és a narancs párosításából született meg a vibráló Vérmáncs szín, mely egy csapásra élettel tölti meg otthonod; az öröm és az életkedv színe. Bátran kombináld nude színekkel; az Amerikai mogyoróvajjal például szuper párost alakítanak. Csempészd be gardróbodba is: szerezz be néhány kiegészítőt; cipőt vagy táskát. Viselés közben fogsz beleszeretni, ezt garantáljuk!

ONE STEP CrystaLac-jaid között az OS31-es színt kapd elő fiókodból és felejtsd is az asztalodon. Biztosan lecsapnak rá vendégeid. Borítsd a szabadszájra a 91-es színes zselé színnel vagy díszítsd egy nude árnyalatú körmet R15-ös Royal Gel-lel. Ha vendéged műkörömmre szavaz, mutasd meg neki a 96-os színes porcelán színt.



ÉPÍTŐ ZSELÉK

A CRYSTAL NAILS ALAPANYAGOK LEGFONTOSABB JELLEMZŐI:

- csúcsmínőség
- kimeríthetetlen választék
- egyedi, forradalmian új - Crystal Nails fejlesztések
- körömdívatot diktáló utánozhatatlan!



COOL GEL BUILDER GEL CLEAR

KRISTÁLYTISZTA XTREME ÉPÍTŐ ZSELÉ,
CSÖKKENTETT HŐKÉPZŐDÉSŰ FORMULÁVAL

Méhész Alexandra munkája



Low Heating formula
(csökkentett hőmérsékletű kötés)!

Szalonmunkához optimalizált sűrűség és önmegtartás (nem folyik el).

COOL GEL - KRISTÁLYTISZTA, XTREME ÉPÍTŐ ZSELÉ, CSÖKKENTETT HŐKÉPZŐDÉSŰ FORMULÁVAL

A fejlesztés eredményei:

- alacsony hőképződés
- egyáltalán nem sárgul
- szupererős, mégis könnyen reszelhető

Kristálytisztá, közepes sűrűségű, rugalmas, jól kezelhető Xtreme építőzselé. Szalonmunkához optimalizált sűrűség és hajlíthatóság jellemzi. Összetartja magát, nem folyik el. Maximális tapadású és rendkívüli tartós.

Hajlítási ideje UV lámpában 20-25mp, LED-ben 8-10mp.



Teljes kötése UV lámpában 2-3 perc
LED-ben 1-2 perc

Sűrűség
■ ■ ■ ■ ■

Zselés Világ bajnokunk, Drozdik Melinda ajánlásával!

5ml - 2.250,-
15ml - 3.980,-
50ml - 9.850,-

ÚJ! COOL (REMOVE) BUILDER GEL CLEAR

ÚJGENERÁCIÓS, NEM ÉGETŐ COOL FORMULÁJÚ, KÖNNYEN
LEOLDHATÓ REMOVE VERZIÓJÚ, TARTÓS & RUGALMAS ÉPÍTŐ ZSELÉ

Méhész Alexandra munkája



ÚJ!

- Nem égető
COOL formula
- könnyen
leoldható
REMOVE verzió
- tartós &
rugalmas

A felkapott
COOL zselék
mostantól a
legnépszerűbb
francia
színekben

Használd
Crystalac alá
körömerősítő
zseléként!

ÚJ! COOL (REMOVE) BUILDER GEL CLEAR ÉPÍTŐ ZSELÉ

Újgenerációs, COOL Gel-lel megegyező nem égető COOL formulájú, könnyen leoldható REMOVE verziójú, tartós & rugalmas építő zselé. Átlátszó, víztiszta, optikai élénkítővel. Közepes sűrűségű, egyáltalán nem éget (alacsony hőképződésű), könnyen kezelhető. Szalonmunkához kiváló, mivel a vendégeknek természetes érzetet ad a vele készített köröm viselése. Rugalmassága miatt nem törik, tapadása kiváló. Felvitele lágyabb ecsettel ajánlott: 6 Gel ecset, Xtreme Gel ecset, Nero Merlo II. ecset. Használj a felületükre oldható fényzselét, Easy Off Top Gel-t. Hajlítási ideje UV lámpában 20-25mp. LED-ben 10-15mp.



Teljes kötése UV lámpában 2-3 perc.
LED-ben 1-2 perc.

Sűrűség
■ ■ ■ ■ ■

A teljes köröm oldódása - amennyiben kizárólag Cool (Remove) Builder Gel építő zselékből építet a körmöt - körülbelül 20 perc, ami az anyag levékonyításával csökkenthető.

Drozdik Melinda: „Imádom az új COOL Remove Builder Gel építő zseléket! Egy álom velük a munka!”

5ml - 2.250,-
15ml - 3.980,-
50ml - 9.650,-




TITANIUM ÉPÍTŐ ZSELÉ

ÁTLÁTSZÓ KÖZÉPSÚRÚ,
SPECIÁLIS XTREME ÉPÍTŐ



Drozdk Melinda munkája.



Még
különbözősebb,
még fejlettebb,
még extrémebb!

Titkos
összetevő

BEST of
Crystal Nails

TITANIUM ÉPÍTŐ ZSELÉ - ÁTLÁTSZÓ KÖZÉPSÚRÚ, SPECIÁLIS XTREME ÉPÍTŐ

Különleges összetételű, közepesen sűrű, tégelyben enyhén kékes árnyalatú, átlátszó építő zselé. Egy titkos összetevőnek köszönhetően az anyag összetartja magát, nem folyik el, nem lapul le. Önterülő, így nagyon könnyű eloszlatni a felszínen, mégis kiválóan megtartja a felépített formát, ami gyors és pontos munkát tesz lehetővé. Maximális kontrollt biztosít, mely a minőségi munka elengedhetetlen kelléke. Rövid és hosszú körmök kialakításához is használható hajlítható zselé. A kevésbé gyakorlott körmösöknek is ajánljuk, a magasabb szintű munka érdekében. Felvitele lágyabb ecsettel ajánlott: 6 Gel ecset, Xtreme Gel ecset, Nero Merlo II. ecset. Hajlítási ideje UV lámpában 40-50 mp, LED lámpában 15-20 mp.



Teljes kötése UV lámpában 2-3 perc
LED-ben 1-2 perc

Sűrűség



"Szeretem a Titanium zselét, mert tökéletes a tapadása és tartása, kiváló a hajlíthatósága. Könnyű vele dolgozni, mivel nem folyik el."

5ml – 2.250,-
15ml – 3.980,-
50ml – 9.850,-



XTREME CLEAR ZSELÉ

ÁTLÁTSZÓ SŰRŰ, BIVALYERŐS ÉPÍTŐ



Méhész Alexandra munkája



Még különlegesebb, még fejlettebb, még extrémebb!

A legerősebb Crystal építő

Kiválóan hajlítható

XTREME CLEAR ZSELÉ - ÁTLÁTSZÓ SŰRŰ, BIVALYERŐS ÉPÍTŐ

Csúcsmínőségű, sűrű, sárgulámentes, tégelyben átlátszó, enyhén lilás színű (mely UV szűrő és színélnkítő hatású), kemény átlátszó építő zselé. A legerősebb Crystal építő zselé, ezért nagyon jól hajlítható és formázható. Rendkívül fényes, tiszta és jól tapad. Extrém formákhoz és erőteljes hajlításokhoz kiváló. Rövid és hosszú körmök kialakításához is használható. Gyorsan köt a benne lévő kötésgyorsító miatt. A kötés alatt melegedhet, ezért kötsd szakaszosan először 5 mp-et, ezután vedd ki a vendéget a lámpából 5 mp-re, majd kötsd újra kb. 10 mp-et, utána hajlítható. Így biztosan nem fog égetni vagy melegedni. Felvitele keményebb ecsettel ajánlott: Firm Gel ecsetet vagy Nero Merlo III. ecsetet. Hajlítási ideje UV lámpában 10-15 mp, LED lámpában 5-8 mp



Teljes kötése UV lámpában 2-3 perc
LED-ben 1-2 perc

Sűrűség




Átlátszó, sűrű,
jól hajlítható

Xtreme Clear zselé
az extrém
igénybevételekhez.

Nagyon jól
formázható,
extrém tartós.

5ml – 2.250,-
15ml – 3.980,-
50ml – 9.650,-

GUM GEL GUMI ZSELÉ



Méhész Alexandra munkája



GUM GEL - GUMI ZSELÉ

Közepesen lágy, tégelyben halvány kékes árnyalatú, átlátszó építő zselé. Kiemelkedően rugalmas, nagyon jó tapadással és tisztasággal rendelkező, jól formázható, könnyen reszelhető zselé. A szalonmunkában kiválóan alkalmazható, könnyedén kezelhető „önterülő” hatása miatt. Erős tapadása miatt bármelyik építő zselé alá tehető alapréteggént problémás vendégeknél. Felveszi a természetes körömlémez mozgását, ezért nem törik és nem válik fel. Rugalmassága miatt természetes hosszúságú körmök építéséhez javasoljuk. Mivel az anyag a közepes állagnál valamivel hígabb, ezért lágyabb típusú ecsetet használjunk hozzá: Xtreme Top Shine, Top Seal, Top Seal Light, Easy Off Top Gel.



Teljes kötése UV lámpában 2-3 perc.
LED-ben 1-2 perc.

Sűrűség




CN tipp: Mivel felveszi a saját köröm rugalmasságát is, ezért csakis rugalmas anyagokkal kombinálható. Körömágyhosszabbító: Cover Mani Gel, francia szabadszél: Easy Off White, French Top White, színes zselék, fény: Xtreme Top Shine, Top Seal, Top Seal Light, Easy Off Top Gel.

5ml – 1.980,-
15ml – 3.450,-
50ml – 7.950,-



BUILDER CLEAR I.

ÁTLÁTSZÓ KÖZEPES SŰRŰSÉGŰ ÉPÍTŐ ZSELÉ



kinga Osunová munkája



Jégkék építő zselé - az eredeti

Kézhőtől lágyul

BUILDER CLEAR I. - ÁTLÁTSZÓ KÖZEPES SŰRŰSÉGŰ ÉPÍTŐ ZSELÉ

Közepes sűrűségű építő zselé, jégkék színe miatt színiemelő hatása van. Ezáltal a körömágy élettel telibb lesz, a francia szabadszél pedig ríkítóbb. A tégelyben kocsonyás állagú, nagyon sűrű építő zselé, ami a kéz melegtől meglágyul, így könnyebben kezelhető lesz. Alapozó zselét nem igénylő egyfázisú zselé. Természetes hosszúságú körmökhez javasoljuk. Nem hajlítható. Lágyabb típusú ecsetet használjunk hozzá: Xtreme Gel ecset, 6 Gel ecset vagy Nero Merlo II. ecset.

Teljes kötése UV lámpában 2-3 perc
Nem köt LED-ben

Sűrűség



CN tipp: Lámpázás után ennek a zselének kicsit vastagabb a ragacsos rétege; ha fehér építőt teszel rá, előtte ecsettel töröld le a ragacsot, így a fehér nem csúszik meg.

CN tipp: Főként kezdőknek, rövidebb körmökhez ajánlott.

5ml – 1.950,-
15ml – 2.980,-
50ml – 7.900,-

BUILDER CLEAR II.

ÁTLÁTSZÓ LÁGY ÉPÍTŐ



Drozdik Melinda munkája.



BUILDER CLEAR II. - ÁTLÁTSZÓ LÁGY ÉPÍTŐ

Rendkívül magas fényű víztiszta, egyfázisú építő zselé. Tükrőfényesre köt és lágy, így nagyon jól alkalmazható különböző felületi és beépíthető zselés díszítések kialakítására. Savmentes zselé, típus körmök építésekhez használjuk alapréteggént. Természetes hosszúságú körmökhez javasoljuk. Nem hajlítható. Az állaga lágy, ezért lágyabb típusú ecsetet használjunk hozzá: Xtreme Gel ecset, 6 Gel ecset vagy Nero Merlo II. ecset.

Teljes kötése UV lámpában 2-3 perc
LED-ben 1-2 perc

Sűrűség



CN tipp: Főként rövidebb szalonkörmökhez ajánlott.

5ml – 1.950,-
15ml – 2.980,-
50ml – 8.400,-





ÚJ! COOL BUILDER GEL COVER PINK

ÚJGENERÁCIÓS, NEM ÉGETŐ COOL FORMULÁJÚ, KÖNNYEN
LEOLDHATÓ REMOVE VERZIÓJÚ, TARTÓS & RUGALMAS ÉPÍTŐ ZSELÉ

Magyarosi Barbara munkája.



ÚJ!

- Nem égető COOL formula
- könnyen leoldható REMOVE verzió
- tartós & rugalmas

A felkapott COOL zselék mostantól a legnépszerűbb francia színekben

ÚJ! COOL BUILDER GEL COVER PINK ÉPÍTŐ ZSELÉ

Újgenerációs, COOL Gel-lel megegyező nem égető COOL formulájú, könnyen leoldható REMOVE verziójú, tartós & rugalmas építő zselé. Közepes sűrűségű, egyáltalán nem éget (alacsony hőképződésű), könnyen kezelhető. Szalonmunkához kiváló, mivel a vendégeknek természetes érzetet ad a vele készített köröm viselése. Rugalmassága miatt nem törik, tapadása kiváló. Felvittele lágyabb ecsettel ajánlott: 6 Gel ecset, Xtreme Gel ecset, Nero Merlo II. ecset. Használj a felületükre oldható fényzselét, Easy Off Top Gel-t. Hajlítási ideje UV lámpában 20-25mp. LED-ben 10-15mp.



Teljes kötése UV lámpában 2-3 perc
LED-ben 1-2 perc

Sűrűség



A teljes köröm oldódása – amennyiben kizárólag Cool (Remove) Builder Gel építő zselékből építet a körmöt – körülbelül 20 perc, ami az anyag levékonnyításával csökkenthető.

Drozdik Melinda: „Imádom az új COOL Remove Builder Gel építő zseléket! Egy álom velük a munka!”

5ml – 2.250,-
15ml – 3.980,-
50ml – 9.650,-



Méhész Alexandra munkája.



COVER PINK KÖRÖMÁGYHOSSZABBÍTÓ ZSELÉ

LEGTÖBB VENDÉG BŐRTÓNUSÁHOZ IGAZÍTVA

Méhész Alexandra munkája.



Ez a
legjobb
felkapott
cover szín

Bestseller!



COVER PINK KÖRÖMÁGYHOSSZABBÍTÓ ZSELÉ – LEGTÖBB VENDÉG BŐRTÓNUSÁHOZ IGAZÍTVA

Meleg hatású, közepes árnyalatú, a legnépszerűbb, teljesen természetes színű, tökéletesen fedő körömágyhosszabbító zselé. Színe a legtöbb vendég kezéhez illik. Lágyabb típusú zselé, jól kezelhető, könnyen eldolgozható. Használatával néhány mozdulattal kialakítható a tökéletes színátmenet a köröm töve felé, megszűnik a mosolyvonal lenövés problémája, és optikailag meghosszabbítható a rövid körömágy. Felvitele lágy ecsettel ajánlott: 6 Gel ecset, Xtreme Gel ecset vagy Nero Merlo II. ecset.



Teljes kötése UV lámpában 2-3 perc
LED-ben 1-2 perc

Sűrűség




A világbajnok győztes anyaga.

5ml – 1.950,-
15ml – 2.980,-
50ml – 8.400,-

COVER PINK X KÖRÖMÁGYHOSSZABBÍTÓ ZSELÉ

RÓZSZASÍNEBB BŐRTÓNUSHOZ

Kinga Csurbóvá munkája.



COVER PINK X KÖRÖMÁGYHOSSZABBÍTÓ ZSELÉ – RÓZSZASÍNEBB BŐRTÓNUSHOZ

Világosabb rózsaszín árnyalatú, természetes színű körömágyhosszabbító zselé. Javasolt a világosabb bőrű vendégeknek – akik az élénkebb színeket kedvelik –, a tökéletes átmenet eléréséhez. Lágyabb típusú zselé, jól kezelhető, könnyen eldolgozható. Felvitele lágy ecsettel ajánlott: 6 Gel ecset, Xtreme Gel ecset vagy Nero Merlo II. ecset.



Teljes kötése UV lámpában 2-3 perc
LED-ben 1-2 perc

Sűrűség



5ml – 1.950,-
15ml – 2.980,-
50ml – 7.900,-



ROCKY COVER LIGHTGEL ÉPÍTŐ ZSELÉ

ROCKY COVER HARDGEL ÉPÍTŐ ZSELÉ

Magyarosi Barbara munkája.



A legkedveltebb
cover pink szín!

Magyarosi Barbara munkája.



ROCKY Cover,
fehér véggel

ROCKY
a szupersűrű

ROCKY COVER LIGHTGEL ÉPÍTŐ ZSELÉ

A népszerű ROCKY Cover HardGel-hez képest kevésbé sűrű, játszi könnyedséggel formázható, meleg hatású, közepes árnyalatú, gyönyörű természetes színű, sűrűbb típusú körömágyhosszabbító zselé. A legkedveltebb Cover Pink szín. Szintkiegyenlítő hatása miatt nagyon könnyű az eldolgozása. Nem folyik el, nem mozdul el, segítségével könnyen kialakítható a tökéletes mosolyvonal. A legjobban kezelhető Cover Pink, mely hajlítható és vastagabb rétegben is átköt. Lágyabb típusú ecsettel kell felvinni, mert így lehet egyenletesen eldolgozni: 6 Gel ecset, Xtreme Gel ecset vagy Nero Merlo II. ecset.

ROCKY COVER HARDGEL ÉPÍTŐ ZSELÉ

Hideg hatású, világosabb, enyhén lilás árnyalatú, természetes színű körömágyhosszabbító zselé. A legsűrűbb körömágyhosszabbító zselé, mely egyáltalán nem mozdul, nem folyik el, így addig formázható, míg a mosolyvonal teljesen tökéletes nem lesz. Nagy előnye, hogy vastagon is átköt. Nincs szintkiegyenlítő hatása, tökéletes eloszlásához ajánlott csúszóréteget használni. Felvitelkor a kéz hőjétől is kissé meglágyul, ami megkönnyíti az egyenletes felszín kialakítását. Lágyabb típusú ecsettel kell felvinni, mert így lehet egyenletesen eldolgozni: 6 Gel ecset, Xtreme Gel ecset vagy Nero Merlo II. ecset.



Teljes kötése UV lámpában 2-3 perc
LED-ben 1-2 perc

Sűrűség



Teljes kötése UV lámpában 2-3 perc.
LED-ben 1-2 perc.

Sűrűség



„Lágyabb, ennek ellenére nem mozdul el, megtartja a mosolyvonal ívét, a felülete könnyedén egyenletesre kialakítható. Tökéletesen eldolgozható a köröm töve felé. Egyszerűen gyönyörű, imádom!”
Vétek Niki

5ml – 2.200,-
15ml – 3.450,-

5ml – 2.200,-
15ml – 3.450,-



XTREME COVER PINK RENEWED

KÖRÖMÁGYHOSSZABBÍTÓ ZSELÉ

COVER PINK DIAMOND

GYÖNGYHÁZAS KÖRÖMÁGYHOSSZABBÍTÓ ZSELÉ

Méhész Alexandra munkája



Drozdzik Melinda munkája



Élettel teli,
rózsaszínes
árnyalatú

Természetesebb
szín, könnyeb-
ben elmosható,
egyenletesen
felhordható.



XTREME COVER PINK RENEWED – KÖRÖMÁGYHOSSZABBÍTÓ ZSELÉ

Xtreme Cover Pink RENEWED:

- természetesebb színű
 - könnyen elmosható
 - egyenletesen felhordható
 - változatlan sűrűségű (kicsit sűrűbb, mint a legnépszerűbb Cover Pink zselé)
- Meleg hatású, rózsaszínesebb árnyalat. A formulának köszönhetően még jobban kezelhető anyag. Ideális pigmenttartalom jellemzi. Segítségével nagyon vékony rétegben is jó fedést tudunk kialakítani. Az Xtreme Cover Pink RENEWED könnyebben elmosható a hátsó bőrréddő felé. Felvitele lágyabb típusú ecsettel ajánlott: 6 Gel ecset, Xtreme Gel ecset vagy Nero Merlo II. ecset.



Teljes kötése UV lámpában 2-3 perc
LED-ben 1-2 perc

Sűrűség



Még különlegesebb, még fejlettebb, még extrémebb!

CN tipp: Az új formulának köszönhetően a legkönnyebben kezelhető anyag.

5ml – 2.100,-
15ml – 3.250,-

COVER PINK DIAMOND – GYÖNGYHÁZAS KÖRÖMÁGYHOSSZABBÍTÓ ZSELÉ

Gyöngyőrű mályva és arany színű (gyöngyház) apró csillámokat tartalmazó körömágyhosszabbító zselé, meleg árnyalat. Természetes alapszín, mely javarészt rózsaszínes apró gyöngyházszemcséket tartalmaz. Kicsit sűrűbb, nagyon jól kezelhető, könnyedén kialakítható vele a tökéletes felszín. Aranyba hajlóan csillog finoman, bársonyosan. Felvitele lágy ecsettel ajánlott: 6 Gel ecset, Xtreme Gel ecset vagy Nero Merlo II. ecset.



Teljes kötése UV lámpában 2-3 perc
LED-ben 1-2 perc

Sűrűség



CN tipp: Használat előtt ajánlatos felkeverni, mert a csillám leülepedhet a tégely aljára.

5ml – 1.950,-
15ml – 2.980,-



COVER PINK CRYSTAL

GYÖNGYHÁZAS KÖRÖMÁGYHOSSZABBÍTÓ ZSELÉ

Drozdek Melinda munkája.



**COVER PINK CRYSTAL –
GYÖNGYHÁZAS KÖRÖMÁGYHOSSZABBÍTÓ ZSELÉ**
Gyönyörű ezüstös (gyöngyházás) jégkristályokat tartalmazó körömágyhosszabbító zselé. Természetes alapszínű, mely fehéres apró gyöngyházszemcséket tartalmaz. Kicsit sűrűbb, nagyon jól kezelhető. Könnyedén kialakítható vele a tökéletes felszín. Jégkristályra emlékeztetően csillog finoman, bársonyosan. Felvitele lágy ecsettel ajánlott: 6 Gel ecset, Xtreme Gel ecset vagy Nero Merlo II. ecset.



Teljes kötése UV lámpában 2-3 perc
LED-ben 1-2 perc

Sűrűség
■ ■ ■ ■ ■

CN tipp: Használat előtt ajánlatos felkeverní, mert a csillám leülepedhet a tégely aljára.

5ml – 1.950,-
15ml – 2.980,-

ÚJ! COOL BUILDER GEL COVER FILL

ÚJGENERÁCIÓS, NEM ÉGETŐ COOL FORMULÁJÚ, KÖNNYEN
LEOLDHATÓ REMOVE VERZIÓJÚ, TARTÓS & RUGALMAS ÉPÍTŐ ZSELÉ

Kovács Gabó munkája.



A felkapott COOL zselék mostantól a legnépszerűbb francia színekben

ÚJ!

- Nem égető COOL formula
- könnyen leoldható REMOVE verzió
- tartós & rugalmas

Használd Crystalac alá körömerősítő zseléként!

ÚJ! COOL BUILDER GEL COVER FILL ÉPÍTŐ ZSELÉ

Újgenerációs, COOL Gel-lel megegyező nem égető COOL formulájú, könnyen leoldható REMOVE verziójú, tartós & rugalmas építő zselé. Körömágymagasításhoz és töltéshez fejlesztett zselé, a lenövés eltüntetéséhez optimális fél-fedő képességgel. Teljes köröm építéséhez is tökéletes választás. Közepes sűrűségű, egyáltalán nem éget (alacsony hőképződésű), könnyen kezelhető. Szalonmunkához kiváló, mivel a vendégeknek természetes érzetet ad a vele készített köröm viselése. Rugalmassága miatt nem törik, tapadása kiváló. Felvitele lágyabb ecsettel ajánlott: 6 Gel ecset, Xtreme Gel ecset, Nero Merlo II. ecset. Használj a felületükre oldható fényzselét, Easy Off Top Gel-t. Hajlítás ideje UV lámpában 20-25mp. LED-ben 10-15mp.



Teljes kötése UV lámpában 2-3 perc.
LED-ben 1-2 perc.

Sűrűség
■ ■ ■ ■ ■

A teljes köröm oldódása – amennyiben kizárólag Cool (Remove) Builder Gel építő zselékből építet a körmet – körülbelül 20 perc.

Drozdek Melinda: „Imádom az új COOL Remove Builder Gel építő zseléket! Egy álom velük a munka!”

5ml – 2.250,-
15ml – 3.980,-
50ml – 9.650,-



COVER REFILL GEL

KÖRÖMÁGY SZÍNŰ ÉPÍTŐ ZSELÉ
MŰKÖRÖM TÖLTÉSHEZ

COVER REFILL HARD GEL

A COVER REFILL ÉPÍTŐ ZSELÉ
SŰRŰBB VÁLTOZATA




Méhész Alexandra munkája.



Kinga Csurióvá munkája.



Irene Merlo
(Olaszország)
fejlesztése!



Használj alá
Builder Base
Gel-t alapozó
tapadó
zseléként.

A legnépszerűbb
Refill szín



Használj alá
Builder Base
Gel-t alapozó
tapadó
zseléként.



COVER REFILL GEL – KÖRÖMÁGY SZÍNŰ ÉPÍTŐ ZSELÉ MŰKÖRÖM TÖLTÉSHEZ

Természetes hatású építő zselé, utántöltéshez fejlesztett optimális fedőképességgel. Olyan enyhébben fedő építő Cover Pink, mely megegyezik a legfelkapottabb Cover színével. Körömágyhosszabbított körmöknel a lenőtt részt teljes vastagságban ki lehet tölteni vele. Nem annyira pigmentált, ezért ha teljes magasságban is használjuk, úgy tűnik mintha sima körömágyhosszabbítót dolgoztunk volna el a köröm töve felé szépen, átmenetesen. Gyorsabb vele a töltés, mivel a Cover Pink és a Clear anyag egyidejűleg (2 az 1-ben) helyettesíthető vele: pigmenttartalma miatt egyenletes lesz a körömágy színe, illetve teljes magasságban is lehet használni, ezért körömágymagasításra is alkalmas. Felvitele lágy ecsettel ajánlott: 6 Gel ecset, Xtreme Gel ecset vagy Nero Merlo II. ecset.

COVER REFILL HARD – A COVER REFILL ÉPÍTŐ ZSELÉ SŰRŰBB VÁLTOZATA

A természetes, körömágy színű és utántöltéshez fejlesztett, nagyszerű Cover Refill Gel sűrűbb változata. A legfelkapottabb Cover Pink színéhez hasonlít. Megfelelő pigmenttartalma miatt a mosolyvonalnál tökéletesen fedő, a körömtővénel pedig kellően áttetsző. Körömágymagasításra is alkalmas. Körömágyhosszabbított körmöknel a lenőtt részt teljes vastagságban ki lehet tölteni vele, mivel a Cover Pink és a Clear anyag egyidejűleg (2 az 1-ben) helyettesíthető vele. Hajlítási idő UV lámpában 30-35mp, LED-ben 20-25mp.



Teljes kötése UV lámpában 2-3 perc
LED-ben 1-2 perc

Sűrűség
■ ■ ■ ■ ■



Teljes kötése UV lámpában 2-3 perc
LED-ben 1-2 perc

Sűrűség
■ ■ ■ ■ ■

Méhész Alexa: „Hatalmas segítség szalonmunka során! Sosem volt még ilyen gyors a zselés körömök töltése. Royal Gel-ekkel kombinálva drasztikusan lecsökken a töltési idő.”

5ml – 1.950,-
15ml – 2.980,-
50ml – 7.900,-

Irene Merlo (Olaszország) új kedvence: „Szuper állag, megfelelő pigmentátság”

5ml – 2.200,-
15ml – 3.450,-
50ml – 9.600,-



COVER REFILL HARD TAN GEL

A BESTSELLER COVER REFILL HARD ÉPÍTŐ ZSELÉ
MELEGBB SZÍNŰ VÁLTOZATA, BARNÁBB BŐRTÓNUSHOZ

Magyarosi Barbara munkája.



Használj alá
Builder Base
Gel-t alapozó
tapadó
zseléként.

COVER REFILL HARD TAN – A BESTSELLER COVER REFILL HARD ÉPÍTŐZSELÉ MELEGBB SZÍNŰ VÁLTOZATA, BARNÁBB BŐRTÓNUSHOZ

Sűrű, hajlítható építő zselé. A bestseller Cover Refill Hard építőzselé melegebb színű változata, barnább bőrtónushoz. Megfelelő pigmenttartalma miatt a mosolyvonálnál tökéletesen fedő, a körömtövénél pedig kellően áttetsző. Körömágymagasításra és egy egész köröm felépítésére is alkalmas. Körömágyhosszabbított körömknél a lenőtt részt teljes vastagságban ki lehet tölteni vele, mivel a Cover Pink és a Clear anyag egyidejűleg (2 az 1-ben) helyettesíthető vele. Nemcsak utántöltésre, de építésre is kiváló! Felvitele keményebb típusú ecsettel ajánlott: Nero Merlo III. ecset vagy Firm Gel ecset. Hajlítási idő UV lámpában 30-35 mp, LED-ben 20-25 mp.



Teljes kötése UV lámpában 2-3 perc
LED-ben 1-2 perc

Sűrűség
■ ■ ■ ■ ■

CN tipp: A bestseller Cover Refill Hard építőzselé melegebb színű változata, barnább bőrtónushoz

5ml – 2.200,-
15ml – 3.450,-
50ml – 9.600,-

MÁJUSTÓLI

COVER REFILL HARD CRYSTAL GEL

GYÖNGYHÁZ-JÉGKRISTÁLYOS KÖRÖMÁGYSZÍNŰ
SŰRŰ ÉPÍTŐ ZSELÉ

Magyarosi Barbara munkája.



Használj alá
Builder Base
Gel-t alapozó
tapadó
zseléként.

COVER REFILL HARD CRYSTAL – GYÖNGYHÁZ- JÉGKRISTÁLYOS KÖRÖMÁGYSZÍNŰ SŰRŰ ÉPÍTŐZSELÉ

Gyönyörű ezüstös gyöngyházas jégkristályokat tartalmazó körömágy színű építő zselé. Természetes körömágy színű, mely fehéres apró gyöngyház szemcséket tartalmaz, a nagyszerű Cover Refill Hard csillámos változata. Sűrűsége miatt könnyen kialakítható vele a C-ív. Nagyon jól kezelhető. Megfelelő pigmenttartalma miatt a mosolyvonálnál is tökéletesen fed. Jégkristályra emlékeztetően csillog finoman, bársonyosan. A csillámok egyenesen oszlanak el a téglében, ezért nem kell felkeverní. Felvitele keményebb ecsettel ajánlott: Nero Merlo II ecset vagy Nero Merlo III ecset vagy Firm Gel ecset. Hajlítási idő UV lámpában 40-45mp, LED-ben 30-35mp.



Teljes kötése UV lámpában 3-4 perc
LED-ben 2-3 perc

Sűrűség
■ ■ ■ ■ ■

CN tipp: Építs egy anyaggal ünnepi-csillogó körmököt!

5ml – 2.200,-
15ml – 3.450,-



XTREME PINK ÉPÍTŐ ZSELÉ

ÜVEGSZÁLAS RÓZSZASZÍN ÉPÍTŐ

PINK BUILDER HARD GEL

EXTRA, SŰRŰ KÖRÖMÁGYMAGASÍTÓ ÉPÍTŐ ZSELÉ

Méhész Alexandra munkája.




Ára az Xtreme zseléknél kedvezőbb!

Legkeményebb rózsaszín

Kiválóan hajlítható



Méhész Alexandra munkája.



Újgenerációs

Kevésbé éget

Élettel teli színt kölcsönöz a körömágyának



XTREME PINK ÉPÍTŐ ZSELÉ – ÜVEGSZÁLAS RÓZSZASZÍN ÉPÍTŐ

Közepesen sűrű, áttetsző, megkapóan szép, teljes rózsaszín, jól tapadó építő zselé. A legkeményebb rózsaszín építő zselé. Könnyen kezelhető. Használj körömágy magasztására vagy egész köröm megépítésére! Eltünteti a körömágyi szín egyenetlenségét. Üvegszálakat tartalmaz, mely extra erőssé teszi a vele elkészült körmöket. A benne található kötőgyorsító miatt gyorsan köt. A kötés alatt melegedhet, ezért köttesd szakaszosan: először 5 mp-et, ezután vedd ki a vendéged kezét a lámpából 5 mp-re, majd köttesd újra kb. 10 mp-et és utána hajlítható. Így biztosan nem fog égetni vagy melegedni. Felvitelre keményebb ecsettel ajánlott: Firm Gel ecsetet vagy Nero Merlo III. ecsetet. Hajlítási ideje UV lámpában 10-15 mp, LED-ben 5-8 mp.



Teljes kötése UV lámpában 2-3 perc
LED-ben 1-2 perc

Sűrűség



5ml – 2.150,-
15ml – 3.550,-
50ml – 8.850,-

PINK BUILDER HARD GEL – EXTRA, SŰRŰ KÖRÖMÁGYMAGASÍTÓ ÉPÍTŐ ZSELÉ

Üvegghatású rózsaszín színű, a Builder Pink I. építő zselé sűrűbb, élettel telibb változata. Sűrűsége miatt sokkal könnyebben, akár egyetlen lépésben is használható. Tökéletes magasztás készíthető mosolyvonal reszelős technikához, így időt takarítunk meg. Nem folyik el, ezért magas C-ív megépítésére is kiválóan alkalmas. Felvitelre lágyabb típusú ecsettel ajánlott: Nero Merlo II. ecsetet vagy 6 Gel ecsetet, vagy Xtreme Gel ecsetet. Hajlítási ideje 40-50 mp.

Teljes kötése UV lámpában 2-3 perc
Nem köt LED-ben

Sűrűség



Tökéletes magasztás készíthető mosolyvonal reszelős technikához!


5ml – 2.150,-
15ml – 3.550,-



BUILDER PINK I. RENEWED ÉPÍTŐ ZSELÉ

KÖRÖMÁGYMAGASÍTÓ ÁTLÁTSZÓ RÓZSZASZÍN ÉPÍTŐ ZSELÉ

Magyarosi Barbara munkája.



A
világbjainok
győztes
anyaga

BUILDER PINK I. RENEWED ÉPÍTŐ ZSELÉ – KÖRÖMÁGYMAGASÍTÓ ÁTLÁTSZÓ RÓZSZASZÍN ÉPÍTŐ ZSELÉ

Lágyabb típusú, átlátszó, üveghatású rózsaszín (Blush) építő zselé. Használj a Cover Pink magasztásához (körömágy magasztás) és a mosolyvonal reszelős technikához. Önmagában használva a körömágyat étellel telibbé varázsolja. Felvitele lágy ecsettel ajánlott: 6 Gel ecset, Xtreme Gel ecset vagy Nero Merlo II. ecset.

Teljes kötése UV lámpában 2-3 perc
Nem köt LED-ben

Sűrűség



5ml – 1.950,-
15ml – 2.980,-
50ml – 7.900,-

BUILDER PINK II. ÉPÍTŐ ZSELÉ

ENYHÉN FEDŐ RÓZSZASZÍN ÉPÍTŐ ZSELÉ

Méhész Alexandra munkája.



BUILDER PINK II. ÉPÍTŐ ZSELÉ – ENYHÉN FEDŐ RÓZSZASZÍN ÉPÍTŐ ZSELÉ

Sűrűbb típusú, áttetsző tejes barackos színű, erős építő zselé. Az enyhébb körömhibákat elfedi. A kéz melegétől meglágyul, és könnyedén kezelhetővé válik. Használj körömágy magasztásra és a mosolyvonal reszelős technikához. Körömágyhosszabbításnál ideális a Cover Pink elmosására a hátsó bőrredőnél, így a lenövés kevésbé fog látszani. Önmagában használva eltünteti a természetes körömágy szín egyenetlenségeit. Felvitele lágy ecsettel ajánlott: 6 Gel ecset, Xtreme Gel ecset vagy Nero Merlo II. ecset.

Teljes kötése UV lámpában 2-3 perc.
Nem köt LED-ben

Sűrűség



5ml – 1.950,-
15ml – 2.980,-
50ml – 7.900,-



ANTIFUNGAL PEDI GEL ÉPÍTŐ ZSELÉ

BABYBOOMER-WHITE ZSELÉ

BABY BOOMER TECHNIKÁHOZ



Drozalk Melinda munkája.

Drozalk Melinda munkája.



Legfelkapottabb technikához!

Egyszerű és gyors használat.

Használj alá Builder Base Gel-t alapozó tapadó zseléként.

ANTIFUNGAL PEDI GEL - ÉPÍTŐ ZSELÉ

BABYBOOMER-WHITE ZSELÉ – BABY BOOMER TECHNIKÁHOZ

Építő zselé körömkorrekcióhoz, köröm pótláshoz kézen és lábon. Állaga lágy, színe halvány barackos (opálos) rózsaszín, szinte átlátszó. Nagyon különleges alapanyag, mely bőrön is megtapad, meglepően jól formázható, nem folyik el. Rövid, természetes hatású körmök kialakításához javasoljuk.

Közepes sűrűségű, natúr fehér építő zselé. A körömágyon szépen eldolgozható, natúr fehér építő, mely vékonyan kenve áttetsző, vastagon kenve pedig tökéletesen fed. A sablonon nem igényel szintelen alap réteget, mert tökéletesen átköt. Felvitelle lágyabb típusú ecsettel ajánlott: 6 Gel ecset, Xtreme Gel ecset vagy Nero Merlo II. ecset. Alapréteget a sablonon nem igényel. Hajlítási idő UV lámpában 15-20mp, LED lámpában 10-15mp.

Teljes kötése UV lámpában 2-3 perc
Nem köt LED-ben

Sűrűség



5ml – 2.200,-
15ml – 3.950,-



Teljes kötése UV lámpában 2-3 perc
LED-ben 1-2 perc

Sűrűség



5ml – 2.150,-
15ml – 3.550,-



BABYBOOMER ZSELÉ KÉSZLET

BABY BOOMER TECHNIKÁHOZ

BABY BOOMER ZSELÉ KÉSZLET – BABY BOOMER TECHNIKÁHOZ

A vendégek körében visszafogottsága miatt hatalmas népszerűségnek örvend az úgynevezett Baby Boomer technika. Lényege, hogy a fehér szabadszélít összemossák a körömágy színével. Így ez a technika is lenövésmentes, az összkép mégis sokkal természetesebb, mint a klasszikus francia esetében. A készlet tartalma az új Cover Refill Hard Gel és az új BabyBoomer-White, melyek segítségével gyönyörű Baby Boomer körmöket építhetsz zseléből. (A kész körmökön tökéletesen mutat bármely díszítés, legyen a ChroMirror króm pigmentpor, Cukorpor díszítő csillám, Crystal sellőpor vagy akár egy zselés festés.)

A készlet tartalma:

1. BabyBoomer-White 5ml

2. Cover Refill Hard 5ml

A 4.350,-
értékű készlet
CSAK 3.915,-

10%
megtakarítás!



1.



2.

BABY BOOMER ZSELÉBŐL STEP BY STEP

KOVÁCS GABÓTÓL



PROFI TOVÁBBKÉPZÉS AJÁNLÓ!

Kovács Gabó 6-szoros USA Bajnok, Világ- és Európa-bajnok oktatónk profi továbbképzéseit keresd az ÚJ Crystal Nails Oktatási Kézikönyvben!

Még több step by step-et itt találsz:

www.mukorom.tv!



1. Az előkészített körömlemezt Builder Base Gel-lel fedem, amit 2-3 percig köttetek UV lámpában, majd szalonmandulának megfelelően felhelyezem az Xtreme pillangó sablont.



2. BabyBoomer-White zseléből, Nero Merlo II-es ecset segítségével kialakítom a köröm formáját, amit elmosok a körömágyon a köröm töve felé. 15-20 másodperc köttetés után C-ív hajlító csipesszel meghajlítom.



3. C-ív megtartó csipeszt helyezek a körömrre, majd tovább köttetem 2 percig.



4. Cover Refill Hard Gel-t eldolgozok a köröm töve felé úgy, hogy a szabadszél irányába elvékonyítom. 30-40 másodperc után meghajlítom.



5. Cleanserrel fixálom a köröm felületét, majd Xtreme 150/150-es (kék) reszelővel formára reszelem és Rózsaszín közepű finomító bufferrel finomítom.



6. Portalanítást követően Xtreme Top Shine-nal borítom a köröm teljes felületét, amit 2-3 perc alatt teljesen kiköttek.



ÚJ! COOL BUILDER GEL WHITE

ÚJGENERÁCIÓS, NEM ÉGETŐ COOL FORMULÁJÚ, KÖNNYEN LEOLDHATÓ REMOVE VERZIÓJÚ, TARTÓS & RUGALMAS ÉPÍTŐ ZSELÉ.

Méhész Alexandra munkája.



ÚJ!

- Nem égető COOL formula
- könnyen leoldható REMOVE verzió
- tartós & rugalmas

A felkapott COOL zselék mostantól a legnépszerűbb francia színekben

ÚJ! COOL BUILDER GEL WHITE ÉPÍTŐ ZSELÉ

Újgenerációs, COOL Gel-lel megegyező nem égető COOL formulájú, könnyen leoldható REMOVE verziójú, tartós & rugalmas építő zselé. Erőtlen, hófehér színű, tökéletesen fedő zselé. Közepes sűrűségű, egyáltalán nem éget (alacsony hőképződésű), könnyen kezelhető. Szalonmunkához kiváló, mivel a vendégeknek természetes érzetet ad a vele készített köröm viselése. Rugalmassága miatt nem törik, tapadása kiváló. Felvitelle lágyabb ecsettel ajánlott: 6 Gel ecset, Xtreme Gel ecset, Nero Merlo II. ecset. Használj a felületükre oldható fényzselét, Easy Off Top Gel-t. Hajlítási ideje UV lámpában 20-25mp. LED-ben 10-15mp.



Teljes kötése UV lámpában 2-3 perc.
LED-ben 1-2 perc.

Sűrűség
■■■■■

A teljes köröm oldódása – amennyiben kizárólag Cool (Remove) Builder Gel építő zselékből építet a körömöt – körülbelül 20 perc.

Drozdik Melinda: „Imádom az új COOL Remove Builder Gel építő zseléket! Egy álom velük a munka!”

5ml – 2.250,-
15ml – 3.980,-

XTREME WHITE ÉPÍTŐ ZSELÉ

HÓFEHÉR SŰRŰ ÉPÍTŐ

Kinga Csurová munkája.



Még különlegesebb, még fejlettebb, még extrémebb!

Az Olimpiai Bajnok győztes anyaga

XTREME WHITE GEL ÉPÍTŐ ZSELÉ – HÓFEHÉR SŰRŰ ÉPÍTŐ

Sűrű, meleg hófehér építő zselé. Erősen pigmentált, ezért vékonyan is jó fedőképességű, vakítóan fehér, de vastagon is átköt. Könnyen, egyenesen-áryékmntesen teríthető anyag. Sűrű, nem folyik, nem mozdul el, de nagyon jól teríthető, szép egyenes felszint lehet vele kialakítani. Lágyabb típusú ecsettel kell felvinni, mert így lehet egyenesen eldolgozni: 4 Gel ecset, 6 Gel ecset vagy Nero Merlo II. ecset.



Teljes kötése UV lámpában 3-4 perc
LED-ben 2-3 perc

Sűrűség
■■■■■

Alapozási javaslata: Húzz egy vékony alaprteget átlátszó építő zselével az előkészített körömön vékonyan, a sablonon kicsit vastagabban (a hosszabbítás formáját megadva). Lámpázz 1 percig, majd óvatosan távolítsd el a sablont. Így az átlátszó hosszabbításon pontosabban el tudod készíteni a fehér véget. További előny, hogy az UV lámpában alulról is éri a fény a fehér zselét.

5ml – 2.250,-
15ml – 3.980,-
50ml – 9.650,-



BUILDER WHITE I. ÉPÍTŐ ZSELÉ

FEHÉR SZUPERSŰRŰ ÉPÍTŐ

BUILDER WHITE II. RENEWED ÉPÍTŐ ZSELÉ

VAKÍTÓ FEHÉR, KÖZÉPSŰRŰ ÉPÍTŐ SZINTKIEGYENLÍTŐVEL

Magyarosi Barbara munkája.



Drozdi Melinda munkája.



Vakító hidegfehér, páratlanul kontrollálható

Bestseller!

Az Olimpiai Bajnok győztes anyaga

BUILDER WHITE I. – FEHÉR SZUPERSŰRŰ ÉPÍTŐ

Szupersűrű fehér építő zselé, natúr fehér színben. Olyan sűrű, mint a Rocky Cover HardGel. Nem folyik el. Meleg fehér, nem erősen pigmentált zselé. Vastagon is átköt. Könnyen alakítható ki vele határozott mosolyvonal. Javasolt természetes hatású francia körmök kialakításához. Lágyabb típusú ecsettel kell felvinni, mert így lehet egyenletesen eldolgozni: 4 Gel ecset, 6 Gel ecset vagy Nero Merlo II. ecset.

BUILDER WHITE II. RENEWED – VAKÍTÓ FEHÉR, KÖZÉPSŰRŰ ÉPÍTŐ SZINTKIEGYENLÍTŐVEL

Közepes sűrűségű, nagyon szép vakítóan hófehér, erősen pigmentált építő zselé. Nem folyik el. Szintkiegyenlítő hatású, vékonyan is jó fedőképességű, de vastagon is átköt. Kiemelkedő tulajdonsága az, hogy kötés közben a meleg hatására kiegyenlítődik a felülete. Nagyon könnyen alakítható ki vele határozott mosolyvonal. Lágyabb típusú ecsettel kell felvinni, mert így lehet egyenletesen eldolgozni: 4 Gel ecset, 6 Gel ecset vagy Nero Merlo II. ecset.



Teljes kötése UV lámpában 3-4 perc
LED-ben 2-3 perc

Sűrűség



5ml – 1.950,-
15ml – 2.980,-



Teljes kötése UV lámpában 3-4 perc
LED-ben 2-3 perc

Sűrűség



Vakító hidegfehér, páratlanul kontrollálható

5ml – 1.950,-
15ml – 2.980,-
50ml – 7.900,-



BUILDER SOFT WHITE ÉPÍTŐ ZSELÉ

Drozdik Melinda munkája.



A törtfém
francia vég
kedvelőinek!

Szabadszélre,
természetesebb
hatásért

Alapréteget
igényel

BUILDER SOFT WHITE ÉPÍTŐ ZSELÉ

Közepes sűrűségű, melegebb törtfém építő zselé, fedőképességet növelő formulával. Javasolt természetes hatású francia körmök kialakításához. Lágyabb típusú, gyorsan teríthető, könnyen kezelhető. Nem erősen pigmentált. Versenyeken a körömhald kialakítására is alkalmas. Lágyabb típusú ecsettel kell felvinni: 4 Gel ecset, 6 Gel ecset vagy Nero Merlo II. ecset.



Teljes kötése UV lámpában 3-4 perc
LED-ben 2-3 perc

Sűrűség



5ml – 1.950,-
15ml – 2.980,-



Méhész Alexandra munkája

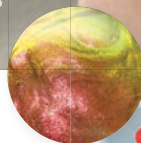


GALACTIC BUILDER GEL

Különleges hatása, színesen játszó építő zselék. Xtreme Clear az alapjuk, így a tulajdonságaik megegyeznek. Használatuk előtt nem kell őket felkeverní, mivel nem ül le a pigment a tégely aljára. Használhatók önmagukban a szabadszél kialakítására, de a bennük található „pigment kód” örvénylő színjátása legjobban sötét színű szabadszél borításakor keletkezik. Javasolt a körmöt Xtreme Top Shine-nal, Top Seal Light-tal, Top Seal-lel vagy Easy Off Top Gel-lel borítani a tökéletes fényhatás elérése érdekében. Top Shine alkalmazása nem javasolt.

GALACTIC BUILDER GEL VIOLET ÉPÍTŐ ZSELÉ

GALACTIC BUILDER GEL RED ÉPÍTŐ ZSELÉ



Örvénylő
színkavalkád!

Örvénylő
színkavalkád!

BEST of
Crystal Nails

BEST of
Crystal Nails

GALACTIC BUILDER GEL VIOLET ÉPÍTŐ ZSELÉ

Áttetsző Galactic építő zselé, Xtreme Clear alapszelében. Lilás-kékes-rózsaszínes színjáték: ahogy mozgatjuk az anyagban az ecsetet, úgy mozdulnak a pigmentek is, így alakul ki az örvénylő színkavalkád. Nagyon jól hajlítható és formázható. UV szűrős, sárgulásmentes, kemény zselé. Gyorsan köt, a benne lévő kötégysorsító miatt. Javasolt a szabadszél betöltéséhez. Felvitele keményebb ecsettel ajánlott: Firm Gel ecset vagy Nero Merlo III. ecset.

Hajlítási ideje UV lámpában: 10-15 mp, LED-ben: 5-8 mp.



Teljes kötése UV lámpában 2-3 perc
LED-ben 1-2 perc

Sűrűség



5ml – 2.250,-

A még különlegesebb hatás elérése érdekében töltsd be a köröm szabadszélét ezzel az anyaggal akár önmagában, akár valamilyen sötét színre, így az anyagvastagságból adódóan még szebben látszik az effekt!

GALACTIC BUILDER GEL RED ÉPÍTŐ ZSELÉ

Áttetsző Galactic építő zselé, Xtreme Clear alapszelében. Pirosas-rezes-sárgás-zöldes színjáték: ahogy mozgatjuk az anyagban az ecsetet, úgy mozdulnak a pigmentek is, így alakul ki az örvénylő színkavalkád. Nagyon jól hajlítható és formázható. UV szűrős, sárgulásmentes, kemény zselé. Gyorsan köt, a benne lévő kötégysorsító miatt. Javasolt a szabadszél betöltéséhez. Felvitele keményebb ecsettel ajánlott: Firm Gel ecset vagy Nero Merlo III. ecset.

Hajlítási ideje UV lámpában: 10-15 mp, LED-ben: 5-8 mp.



Teljes kötése UV lámpában 2-3 perc
LED-ben 1-2 perc

Sűrűség




5ml – 2.250,-

A még különlegesebb hatás elérése érdekében töltsd be a köröm szabadszélét ezzel az anyaggal akár önmagában, akár valamilyen sötét színre, így az anyagvastagságból adódóan még szebben látszik az effekt!



MANDULA FORMA ÉPÍTÉSE SZATÉN-METÁL SZÍNES ZSELÉVEL STEP BY STEP

DROZDIK MELINDÁTÓL



1. Előkészítem a természetes körömlemez. Bőrfeltolás-kaparás után rövidítem a szabadszélét, majd mattítom a felületet Profeszionális 150/150-es kék (zebra) reszelővel. Portalanítás után Spray prep-et és Savmentes Primert használok. Vékonyan felviszem a természetes körömlemezre a Builder Base Gel-t, melyet 2-3 percig köttetek UV lámpában.

2. Mandula formának megfelelően helyezem az Xtreme pillangó sablont, melyre alapréteget készítek Titanium Gel-lel, egy Nero Merlo III. ecset segítségével. 2-3 percig köttetem UV lámpában.

3. Rocky Cover Light Gel-lel körömágyhozszabítást készítek. Ügyelek arra, hogy az anyag a mosolyvonalnál vastagabb legyen, a hátsó bőrréddő felé pedig elvékonyodjon. UV lámpában 2-3 percig köttetem.



4. Pink Builder Hard Gel-lel körömágymagasítást készítek, UV lámpában 2-3 percig köttetem. Fixálás után Xtreme 150/150-es (kék) reszelővel megreszelem a mosolyvonalat, Profeszionális 150/150-es kék (zebra) reszelővel pedig a teljes körömágyi részt.

5. 311-es Szatén-metál színes zselével kiépítem a szabadszélét, vékonyan, két rétegben. Rétegenként 2-3 percig köttetem.

6. Titanium zselével kitöltöm a körömágy és a szabadszél közötti különbséget, 2-3 percig köttetem. Fixálás után Profeszionális 150/150-es kék (zebra) reszelővel kialakítom a köröm végleges formáját, majd Rózsaszín közepű finomító buffer-rel lefinomítom a köröm teljes felületét. Xtreme Top Shine-nal adom vissza a köröm fényét.



PROFI TOVÁBBKÉPZÉS AJÁNLÓ!

Drozdik Melinda Építő Világbajnok oktatónk profi továbbképzéseit keresd az UJ Crystal Nails Oktatási Kézikönyvben!

Még több step by step-et itt találsz:
www.mukorom.tv/





ÚJ! COOL REMOVE BUILDER GEL KÉSZLET

ÚJ! COOL REMOVE BUILDER GEL KIT ÉPÍTŐ ZSELÉ KÉSZLET 4X5ML

A COOL Gel-lel megegyező nem égető formulájú, könnyen leoldható REMOVE verziójú, tartós és rugalmas építő zselék egy készletben. Mind a négy - legnépszerűbb francia - alapszín a dobozban:

A 9.000,- értékű készlet CSAK 7.650,-


- 1. WHITE
- 2. CLEAR
- 3. COVER FILL
- 4. COVER PINK



A TELJES KÖRÖM OLDÓDÁSA – KÖRÜLBELÜL 20 PERC.
(Amennyiben kizárólag ezekből az anyagokból építed a körömöt.)



Drozdzik Melinda munkaja.



Crystal Nails® 

COOL REMOVE
Builder Gel

COOL REMOVE BUILDER GEL KÉSZLET



COOL REMOVE BUILDER GEL STEP BY STEP

MÉHÉSZ ALEXANDRÁTÓL



Az előkészített körömlemezre Builder Base Gel-t viszek fel, majd 2-3 percig köttem UV lámpában.



Klasszikus mandula formának megfelelően helyezem fel az Xtreme pillangó sablont. Az ÚJ Cool (Remove) Builder Gel Clear-rel és Nero Merlo II. ecset segítségével vékony alaprteget készítek. 20 másodperc kötetés után meghajlítom a körmöt, majd C-ív megtartó csipeszt helyezek a sarokpontokra és még 1 percig köttem UV lámpában.



A körömágyhosszabbítást ÚJ Cool (Remove) Builder Gel Cover Pink-kel készítem el Nero Merlo II. ecsettel. A hátsó bőrredő felé tökéletes színátmenetet képezve elvékonyítom az anyagot. 2-3 percig köttem UV lámpában. Az ÚJ Cool (Remove) Builder Gel Cover Fill-lel magasztom a körömágyat. 2-3 percig köttem UV lámpában.



Fixálás után 150/150-es Xtreme kék és vékony Fa reszelővel megszelem a mosolyvonalat, 150/150-es Profeszionális kék (zebra) reszelővel készre formázom a körömágyi részt.



Alapos portalanítás után az ÚJ Cool (Remove) Builder Gel White-tal teljes magasságában kiépítem a szabadszéli részt 4 Gel ecsettel, majd 3-4 percig köttem UV lámpában. Az esetleges egyenetlenségeket az ÚJ Cool (Remove) Builder Gel Clear-rel töltöm ki.



150/150-es Profeszionális kék (zebra) reszelővel formázom a körmöt, majd rózsaszín közepű finomító bufferrel eltüntettem a karcokat. Alapos portalanítás után Xtreme Top Shine-nal adom vissza a köröm fényét, amit 2-3 percig köttem UV lámpában.

PROFI TOVÁBBKÉPZÉS AJÁNLÓ!

Méhész Alexandra USA Bajnok, Orosz- és Olimpiai Bajnok oktatónk profi továbbképzéseit keresd az ÚJ Crystal Nails Oktatási Kézikönyvben!

Még több step by step-et itt találsz:

www.mukorom.tv!





COOL REMOVE BUILDER GEL KÖRÖM OLDÁSA STEP BY STEP

MÉHÉSZ ALEXANDRÁTÓL

Crystal
Nails®

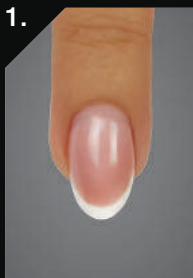
COOL REMOVE
Builder Gel

AZ ÚJ COOL REMOVE BUILDER GEL ÉPÍTŐ ZSELÉK OLDÓDÁSA

Az oldódási időt – ami 15-20 perc – befolyásolja a köröm vastagsága és az oldószer erőssége. A fóliával való áztatást javasoljuk, mert az ott keletkező hő gyorsítja az oldódást, illetve ha időközönként lekapargatjuk a felpuhult anyagot.

Minél vékonyabb az anyag, annál gyorsabban oldódik. Amennyiben nem vékonyítjuk el az anyagot, a köröm hosszától és vastagságtól függően az oldódási idő akár 30-40 perc is lehet.

FONTOS! Easy Off Top Gel-lal borítsuk az ÚJ COOL REMOVE Builder Gel-lal épített körmöket, mert így lesz teljességében leoldható!



Három hetes, lenőtt köröm.



Rövidítsük le a körömöt körömvágó csipesszel, majd csiszológéppel vagy 150/150-es Xtreme kék reszelővel távolítsuk el a műköröm vastagságának a felét.



Betekerjük az Acryl Remover-be gazdagon átitatott fóliával. Így a benne keletkező hő miatt az oldási idő rövidül.



Körülbelül 10 perc után a már felpuhult anyagot érdemes felkapargatni. A teljes (összesen 15-20 perc) oldási idő letelte után húzzuk le a fóliát egyenként. Bőrfeltoló kaparóval kaparjuk le a feloldódott részt. A fóliát egyesével vegyük le, mert a levegőn visszakeményedik a feloldódott anyag.



Finomítsuk a felszínt egy Rózsaszín közepű Finomító Buffer-rel vagy készítsük elő a körömöt egy újabb építéshez 150/150-es Professzionális kék (zebra) reszelővel.



Drozdik Melinda munkája.



COOL REMOVE BUILDER GEL OLDÁSA STEP BY STEP



KB. 9.100 FT ÉRTÉK CSAK 4.850 FT-ÉRT!

GUM BUILDER GEL KÉSZLET

A KÉSZLET TARTALMA:

- Gum Gel 5ml
- Easy Off White Gel 5ml
- Cover Mani Gel
- Easy Off Top Gel 4ml
- Cleanser 40ml
- szivacs lapok
- sablonminták

TITANIUM BUILDER GEL KÉSZLET

A KÉSZLET TARTALMA:

- Titanium Gel 5ml
- Renewed Builder White II. Gel 5ml
- Cover Pink Gel 5ml
- Top Shine 4ml
- Cleanser 40ml
- szivacs lapok
- sablonminták

XTREME BUILDER GEL KÉSZLET

A KÉSZLET TARTALMA:

- Xtreme Clear Gel 5ml
- Xtreme White Builder Gel 5ml
- Cover Pink Gel 5ml
- Top Shine 4ml
- Cleanser 40ml
- szivacs lapok
- sablonminták





KB. 9.100 FT ÉRTÉK CSAK 4.850 FT-ÉRT!

COVER PINK GEL KÉSZLET

A KÉSZLET TARTALMA:

- Cover Pink 5ml
- Cover Pink X 5ml
- Cover Pink Extra 5ml
- Top Shine 4ml
- Cleanser 40ml
- szivacs lapok
- sablonminták

ROCKY COVER HARDGEL KÉSZLET

A KÉSZLET TARTALMA:

- Rocky Cover HardGel 5ml
- Titanium Gel 5ml
- Builder White II. Renewed 5ml
- Top Shine 4ml
- Cleanser 40ml
- szivacs lapok
- sablonminták

A LEHETŐSÉG, HOGY
EZEKET A KIVÉTELES
ANYAGOKAT KICSIBEN
KIPRÓBÁLD!

AZ ÉPÍTŐ ZSELÉ
KÉSZLETEK MINDEGYIKE
TARTALMAZ:

3db zselét, 1db fényzselét, fixáló folyadékot,
szivacs lapokat, sablonmintákat - a készlet
értékének feléért!

„Mert úgyis függőséget okoz...”






BUILDER BASE GEL

LEGERŐSEBB TAPADÁSÚ CN ALAPOZÓ ZSELÉ

BASE GEL

UNIVERZÁLIS ALAPOZÓ TAPADÓZSELÉ



Vékonyan
használd!

Tapadási
problémás körmök-
nél Crystalac alá is
javasoljuk! (De ekkor
vedd figyelembe,
hogy az oldhatóság
csökkenni fog az
erősebb tapadás
miatt.)

Vékonyan
használd!

BUILDER BASE GEL – LEGERŐSEBB TAPADÁSÚ CN ALAPOZÓ ZSELÉ

Eddig elképzelhetetlen tapadóerőt biztosító új fejlesztés: ezzel az alapozózsellel bármilyen tapadási problémás vendéget magabiztosan engedhetsz újtárra. Az anyag könnyen kenhető, kicsit sűrűbb; a tégyben lévő rövidebb ecset miatt vékonyabban, egyenletesebben kenhető. Tapadási problémás körmöknél vékonyan kenve Crystalac alá is javasoljuk. (De ekkor vedd figyelembe, hogy az oldhatóság csökkenni fog az erősebb tapadás miatt.)

BASE GEL – UNIVERZÁLIS ALAPOZÓ TAPADÓZSELÉ

Extrém erős tapadású, három funkciójú, átlátszó, egyedi Crystal Nails fejlesztésű alapozó zselé. Műkörömépítésnél tapadás elősegítő hatása kiemelkedő, CrystaLac-ok alapozó zseléje, valamint töltés elősegítő alapozó zseléként is használható. A saját körömrre kenve polimer gyökeret ereszt, így bombabiztos tapadást eredményez. Rendkívül könnyen kezelhető! Használd vékonyan a tökéletes eredmény érdekében. Rugalmas, oldható. Problémás körmű vendégeknél tökéletes a felválás megelőzésére vagy extrém körmök esetében a hajlításkor előforduló felválások ellen. Használd 3 STEP CrystaLac-ok alá alapzseléként. Segítségével búcsút inthetsz az összes tapadási problémának!



Teljes kötése UV lámpában 2-3 perc
LED-ben 1-2 perc

4ml – 1.880,-
15ml – 3.500,-




Teljes kötése UV lámpában 2-3 perc
LED-ben 1-2 perc

4ml – 1.880,-
15ml – 3.500,-



ÚJ! COVER PINK BASE GEL

SZÍNEZETT ALAPOZÓ ZSELÉ



ÚJ!

ÚJ! COVER PINK BASE GEL – SZÍNEZETT ALAPOZÓ ZSELÉ

Egyedi fejlesztésű, színezett, jó tapadású, rugalmas, leoldható alapozó zselé. Színe a legnépszerűbb természetes színű körömágyhosszabbító zselé, a Cover Pink színével megegyezik. Rendkívül könnyen kezelhető; szépen, egyenletesen eloszlik a köröm felszínén.

Legfontosabb jellemzői:

- Épített köröm alapozó zseléje: használatával a túreszelés vagy a hibás reszelésből adódó foltosodás elkerülhető, emellett lenövésmennessé teszi a körömöt

- Francia géllakozáshoz is kiváló: nem kell külön alapszint kenni; így megspórolhatunk egy lépést; ráadásul kiváló alapot biztosít a francia vég felviteléhez, amelyen nem csúszik meg a fehér szín

- Tartós nude géllakozás: két réteg Cover Pink Base Gel + egy réteg Clear/Top 0 CrystaLac

Enyhén ragacsos réteget hagy. Könnyedén leoldható, a vele készült köröm oldási ideje körülbelül 8 perc.



Teljes kötése UV lámpában 2-3 perc
LED-ben 1-2 perc

4ml – 1.880,-
8ml – 2.400,-

COLOR UP! BASE GEL

„SZÍNTUNING” 3 STEP CRYSTALAC-OK ALÁ!



3 STEP
CrystaLac-ok
alá kenve extra
élénkséget ad a
rákent színnek.

Tuningold
fel színeid!

COLOR UP! BASE GEL – „SZÍNTUNING” 3 STEP CRYSTALAC-OK ALÁ!

Lágyabb állagú, fehér színű, rugalmas, erős tapadású alapozó zselé, kifejezetten 3 STEP CrystaLac-ok alá. Kiválóan oldódik. Rendkívül könnyen kezelhető. Használd egy rétegben, vékonyan. A puha ecset segítségével könnyű egyenletesen felvinni. 3 STEP CrystaLac-ok alá kenve extra élénkséget ad a rákent színnek.



Teljes kötése UV lámpában 2-3 perc
LED-ben 1-2 perc

4ml – 1.880,-
8ml – 2.400,-

TOP SHINE™ ZSELÉ



FIXÁLÁSMENTES ÁTLÁTSZÓ FÉNYZSELÉ

Rendkívül magas fényű, lágy típusú, ecsetes átlátszó fényzselé, amely bármely zselé vagy porcelán műkörömrre alkalmazható. A legkeményebbre köt. Nem rugalmas. Sárgulásmentes. Fixálásmentes. Kiemelkedően jó minőségű! UV lámpában kékes színnel világít a benne lévő színélénkítő és UV szűrő miatt. A hirtelen kötés miatt kend vékonyan! A tökéletes fény érdekében a kötés után várj 1 percet, míg kihül és csak utána olajozz. A Clear (bestseller – felkapott) mellett több különböző hatásban – Csillámos átlátszó Top Shine (Silk, D. Violet, D. Blue, Holo Silver, Holo Gold, Holo Red, Holo Pink) – is megtalálható, 15ml-es kiszerelésben. Kötése UV lámpában 2-3 perc, LED-ben 1-2 perc.

4ml – 1.880,-
15ml – 3.500,-

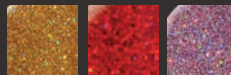
A TOP SHINE™ a Crystal Nails védjegye

Csak a Crystal Nails TOP SHINE™ zselék eredetiek.

Csillámos átlátszó Top-Shine-ok, 15ml-es kiszerelésben:



Silk D. Violet D. Blue Holo Silver



Holo Gold Holo Red Holo Pink

TOP SHINE™ XTREME ZSELÉ



TOTÁLISAN SÁRGULÁSMENTES, RUGALMASÍTOTT TOP ZSELÉ

100%-ban sárgulásmentes, nagyon rugalmas fényzselé. Vastagon is kenhető. Fixálásmentes, nem oldható, extra magas fényű top zselé. Kiemelkedően tartós! A műkörömök megkorumázására...

Kötése UV lámpában 2-3 perc,
LED-ben 2-3 perc.

4ml – 1.880,-
15ml – 3.500,-

Nagyon
rugalmas,
zéró
sárgulással

Teljesen
új formula!

Méhész Alexandra: „Különösen örülök az új Top Shine Xtreme-nek. Díszítéseimet egy lépésben, fixálás nélkül boríthatom ezzel a rugalmas, hihetetlenül magas fényű topzselével.”



TOP SEAL ZSELÉ



RUGALMAS FÉNY - FIXÁLÓS, SÁRGULÁSMENTES

Sűrűbb típusú, nagyon fényes, tartós átlátszó fényzselé. Rugalmas, fixálós, nem leoldható. Sárgulásmentes. Enyhe színélénkítőt tartalmaz. Javasolt porcelán és zselés műkörömrre. Előnye, hogy nem kopik le alatta a díszítés. Nyári melegben is megfelelő állagú fényzselé, mely nem folyik el. Vastagon is kenhető, így kiegyenlíthetők vele a felületi egyenetlenségek, reszelési vonalak. (A reszelés finomításának idő- és energiaigényét spórolhatjuk meg vele.) Kötés után fixáld Cleanser-rel a tökéletesen fényes végeredmény érdekében. Kötése UV lámpában 2-3 perc, LED-ben 1-2 perc.

15ml – 2.980,-

TOP SEAL LIGHT ZSELÉ



RUGALMAS, LÁGYABB CSÚCSFÉNY

Közepes sűrűségű, átlátszó fényzselé. Lágyabb, mint a Top Seal zselé. Rugalmas, fixálós, nem leoldható. Sárgulásmentes. Enyhe színélénkítőt tartalmaz. Javasolt porcelán és zselés műkörömrre. Előnye, hogy nem kopik le alatta a díszítés. Kötés után fixáld Cleanser-rel a tökéletesen fényes végeredmény érdekében. Kötése UV lámpában 2-3 perc, LED-ben 1-2 perc.

15ml – 2.980,-

MEGA WHITE FILM GEL



FIXÁLÁSMENTES MEGA FEHÉR ECSETES ZSELÉ

Lágy mega fehér, fixálásmentes, nem leoldható, rendkívül jó fedőképességű zselé. Javasolt különböző díszítések kialakításához is. Magas pigmenttartalma miatt vékonyan vidd a felületre. Alkalmos különböző típusú zselés festéshez, felületi díszítésekhez. Gyakorlott szakembereknek, francia vég készítéséhez. Kötése UV lámpában 3-4 perc, LED-ben 2-3 perc.

15ml – 2.980,-

FRENCH TOP GEL



Átlátszó
(000)



Fehér
(006)

FRENCH TOP GEL - ÁTLÁTSZÓ

Átlátszó rugalmas zselé. Javasolt zselés beépített díszítésekhez egyaránt. Kötése UV lámpában 2-3 perc. Nem köt LED-ben.

FRENCH TOP GEL - FEHÉR

Híg fehér zselé, melynek színes zselé állaga van. Meleg fehér színű, jó fedőképességű. Megegyezik a 006-os színes zselével. Alkalmos Gum Gel-hez is, beépítve.

Kötése UV lámpában 3-4 perc, LED-ben 2-3 perc.

5ml – 1.950,-
15ml – 2.980,-

MŰKÖRÖM FÉNYZSELÉI:

TOP SHINE



Top Shine™ zselé

- könnyen kezelhető
- lágyabb típusú
- fixálásmentes csúcsfény
- vékonyan kell kenni
- hosszantartó fény
- zselére és porcelánra is
- 7 gyönyörű csillámos változatban is!

TOP SHINE XTREME



Top Shine™ Xtreme zselé

- 100%-ban sárgulásmentes
- nagyon rugalmas fényzselé
- vastagabban is kenhető
- fixálásmentes
- extra magas fényű
- hosszantartó tartós
- kiemelkedően tartós
- könnyen kezelhető
- zselére és porcelánra is
- használd versenyen is!

TOP SEAL / TOP SEAL LIGHT



Top Seal

- alatta a díszítések hosszan tartanak, nem engedi lekopni
- rugalmas
- fixálós
- sűrűbb, mint a Top Seal Light
- vastagabban is kenhető
- zselés és porcelán műkörömrre is
- kitölti a reszelő által hagyott karcokat

Top Seal Light (lágyabb)

- alatta a díszítések hosszan tartanak, nem engedi lekopni
- rugalmas
- fixálós
- vastagabban is kenhető
- zselés és porcelán műkörömrre is
- kitölti a reszelő által hagyott karcokat
- közepes sűrűségű

EASY OFF TOP GEL



Easy Off Top Gel

- vékonyan kenve leoldható
- rugalmas
- fixálós
- zselés és porcelán műkörömrre is
- lágyabb típusú
- könnyen kezelhető
- vékonyan kell kenni

MATT TOP GEL



Matt Top Gel

- tartós matt hatás
- vékonyan kenve leoldható, CrystalLac-ra is
- közepes sűrűségű
- rugalmas
- fixálós
- zselés és porcelán műkörömrre is
- CrystalLac-ra is
- még lágyabb típusú
- közepes vastagságban kend
- a tégelyben áttetsző fehér színű, kötés után teljesen átlátszóvá válik

CN tipp: Használhatod 3 STEP CrystaLac, ONE STEP CrystaLac, Chro*Me Top tetejére is.

	RUGALMAS	FIXÁLÓS	FIXÁLÁSMENTES	OLDHATÓ	NEM OLDHATÓ	MŰKÖRÖMRE AJÁNLOTT
TOP SHINE			•		•	•
TOP SHINE XTREME	•		•		•	•
TOP SEAL	•	•			•	•
TOP SEAL LIGHT	•	•			•	•
EASY OFF TOP GEL	•	•		•		•
MATT TOP GEL	•	•		•		•



 Kovács Gabó munkája.

HAJLÍTHATÓ ZSELÉK KÖTÉSI- ÉS HAJLÍTÁSI IDEJE

CN tipp: A kötési- és hajlítási idők minden esetben az adott UV lámpa és LED lámpa erősségétől függenek. A megfelelő eredmény érdekében ajánlott négy csöves Crystal UV lámpával vagy LED lámpával dolgozni, melyben folyamatos ellenőrzés alatt tartjuk a csöveket. UV csöveket aktív szalonmunka mellett 6 havonta ajánlott cserélni, ellenkező esetben rengeteg probléma merülhet fel. (Törés, felválás, ráncosodás.)

	KÖTÉSI IDŐ UV LÁMPÁBAN	HAJLÍTÁSI IDŐ UV LÁMPÁBAN	KÖTÉSI IDŐ LED LÁMPÁBAN	HAJLÍTÁSI IDŐ LED LÁMPÁBAN
COOL GEL	2-3 min.	20-25 sec.	1-2 min.	8-10 sec.
COOL (REMOVE) CLEAR	2-3 min.	20-25 sec.	1-2 min.	10-15 sec.
TITANIUM GEL	2-3 min.	40-50 sec.	1-2 min.	20-25 sec.
XTREME CLEAR	2-3 min.	10-15 sec.	1-2 min.	8-10 sec.
COOL (REMOVE) COVER FILL	2-3 min.	20-25 sec.	1-2 min.	10-15 sec.
COVER REFILL	2-3 min.	30-35 sec.	1-2 min.	20-25 sec.
COVER REFILL HARD	2-3 min.	30-35 sec.	1-2 min.	20-25 sec.
COVER REFILL HARD CRYSTAL	3-4 min.	40-45 sec.	2-3 min.	30-35 sec.
COVER REFILL HARD TEN	2-3 min.	30-35 sec.	1-2 min.	20-25 sec.
PINK BUILDER HARD GEL	2-3 min.	40-45 sec.	nem köt	-
COOL (REMOVE) COVER PINK	2-3 min.	20-25 sec.	1-2 min.	10-15 sec.
BUILDER PINK I.	2-3 min.	40-50 sec.	nem köt	-
BUILDER PINK II.	2-3 min.	40-50 sec.	nem köt	-
COOL (REMOVE) WHITE	2-3 min.	20-25 sec.	1-2 min.	10-15 sec.
BABYBOOMER-WHITE GEL	2-3 min.	15-20 sec.	1-2 min.	10-15 sec.
GALACTIC BUILDER GEL	2-3 min.	10-15 sec.	1-2 min.	8-10 sec.



EASY OFF HARDENER GEL – CLEAR

Átlátszó körömerősítő zselé, mely leoldható, rugalmas. Saját köröm erősítéséhez. Ugyanolyan erős, mint a hagyományos zselék. Javasolt klasszikus (3 STEP) CrystaLac alá is körömerősítésként. Pedikúrnél is tökéletes megoldás saját köröm erősítésére. Kötése UV lámpában 2-3 perc, LED-ben 1-2 perc.

15ml – 2.980,-



EASY OFF HARDENER GEL – MILKY PINK

Gyönyörű, enyhén fedő, természetes tejes rózsaszínű körömerősítő zselé, mely leoldható, rugalmas. Javasolt elvékonyodott körmökhöz és francia körmökhöz alapként. A körmöknek szép színt adva elfedhetjük vele az enyhe körömhibákat. A közepes fedőképesség legfőbb erénye, hogy eléggé fed ahhoz, hogy a mosolyvonal lenövését még kissé elfedje, de nem fed olyan erősen, hogy a hátsó bőrredőnél csúnya lenövési kontúr jelenjen meg 1-2 hét múlva. Kötése UV lámpában 2-3 perc, LED-ben 1-2 perc.

15ml – 2.980,-



CN tipp: Használj Base Gel-t az Easy Off alá a tökéletes tapadás érdekében.

Használd hozzá a saját Top zseléjét, az Easy Off Top Gel-t!

Körömerősítő

Használd hozzá a saját Top zseléjét, az Easy Off Top Gel-t!

EASY OFF HARDENER GEL – PINK

Átlátszó rózsaszín körömerősítő zselé, mely leoldható, rugalmas. Javasolt klasszikus (3 STEP) CrystaLac alá is körömerősítésként. Kötése UV lámpában 2-3 perc, LED-ben 1-2 perc.

15ml – 2.980,-



Használd hozzá a saját Top zseléjét, az Easy Off Top Gel-t!

EASY OFF WHITE

Lágy, hideg hófehér zselé, kékes színélnkítőt tartalmaz. Színes zselé állagú. Rendkívül rugalmas, leoldható körömerősítő. Javasolt Gum Gel-hez beépítve vagy Easy Off Hardener Gel-lel megerősített körmökhöz fehér francia véggént. Használat előtt javasolt felkeverni, mert könnyen leülepszik a pigment a tégely aljára. Kiválóan fed. Vékonyan kend, szükség esetén 2 rétegben. Felvitele lágy ecsettel ajánlott. Kötés után a ragacos rétegbe pigment is kerül, ezért a köröm borítása előtt töröljük le a szabadszéli részt egy tiszta ecsettel. Kötése UV lámpában 3-4 perc, LED-ben 2-3 perc

5ml – 2.200,-



3 STEP CrystaLac-ra is alkalmas

COVER MANI GEL

Természetes körömágy színű, lágy körömerősítő zselé, mely rugalmas és leoldható. Vékonyan is jól fed. Az Easy Off zselé család tagja. Javasolt Gum Gel-hez és Mani Tip-hez (a szupergyors lenövésmentes francia körömerősítésért). Kötése UV lámpában 2-3 perc, LED-ben 1-2 perc.

5ml – 2.200,-

Körömágy-hosszabbító jellegű körömerősítő



CN tipp: Használd Gumi zseléhez körömágy-hosszabbítóként!



EASY OFF TOP ZSELÉ

fixálós, leoldható
Közepes sűrűségű átlátszó fényzselé. Nagyon rugalmas, fixálós, leoldható. Javasolt porcelán és zselés műkörömre, Easy Off Hardener Gel-lel való körömerősítésre, klasszikus CrystaLac-ra, és Chro^oMe használatokor egy plusz, erősebb védő fedőrétegnek. Kötés után fixáld Cleanser-rel a tökéletesen fényes végeredmény érdekében. Kötése UV lámpában 2-3 perc, LED-ben 1-2 perc.

15ml – 2.980,-



Extra fényű, rugalmas

Javasolt porcelán és zselés műkörömre, Easy Off Hardener Gel-lel való körömerősítésre, 3 STEP CrystaLac-ra, és Chro^oMe használatokor egy plusz, erősebb védő fedőrétegnek.

LEOLDHATÓ MATT TOP GEL

Közepes sűrűségű fedő zselé. Segítségével tartós matt hatást tudunk kialakítani a körmökön. Rugalmas, fixálós, leoldható. Javasolt porcelán és zselés műkörömre, illetve CrystaLac-ra, matt hatás elérésére. Kötés után fixáld Cleanser-rel a tökéletes végeredmény érdekében. Kötése UV lámpában 2-3 perc, LED-ben 1-2 perc.

4ml – 1.600,-
15ml – 2.980,-



CN tipp: Közepes vastagságban kend vagy két vékony rétegben, hogy egységes, matt felületet kapj.

Tartósan mattá tesz bármilyen színű CrystaLac-ot, színes zselét...





MANICURE TIP (MANI TIP) DUPLA ÉS SZIMPLA

Könnyen kialakítható szabályos mosolyvonal a Mani Tip segítségével.

A dupla Mani Tip két részből áll, egy átlátszó segédtipből, és egy színes francia végből. Az átlátszó segédtip könnyedén leemelhető, ennek segítségével lehet kellő erővel rányomni a körömrre a beragasztóztott, nagyon vékony, francia tipet. 14 méretben a pontos illeszkedésért. Használható zselés körömerősítéshez. Három féle színben.

A szimpla Mani Tip egy szabadszéli részből áll, amit ujjal vagy csipesszel kell rászorítani a körömrre.

140db-os szimpla tip box 1.900,-
140db-os dupla tip box 2.900,-
utántöltő 20db 850,-




Szabályos francia vég pillanatok alatt!

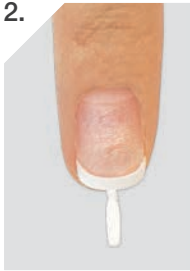


LENÖVÉSMENTES MANI TIP STEP BY STEP

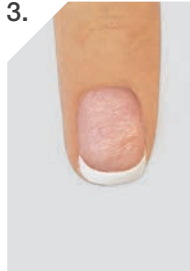
KOVÁCS GABÓTÓL




1. Az előkészített körömön Spray Prep-et vagy Nail Prep-et használok.



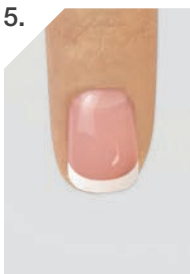
2. Kiválasztom a köröm széléhez illeszkedő Mani Tipet. Beragasztózom a tipet vagy a körömvéget, majd húsz másodpercig nyomom a felületre. Leemelem az átlátszó segédtipet.



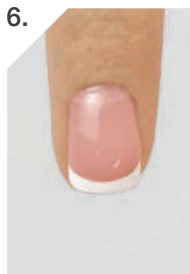
3. Letöröm a tip nyelét, majd bufferral érdesítem a tip felszínét. Lereszelem a tip nyelének maradványát.



4. Savas vagy savmentes Primert kenek a saját körömre, majd vékonyan Base Gel-t kenek fel, majd Easy Off Clear Hardener alapot készítek az egész köröm hosszán és bekenem a köröm élet is. UV lámpában rétegenként 2 percig köttem.



5. Cover Mani Gel-lel betöltöm a körömágyi részt a tip magasságáig és elmosom a köröm töve felé. Ha a tip-re került a Cover-ből, azt óvatosan letöröm. UV lámpában 2 percig köttem.



6. Easy Off Top Gel-lel borítom a köröm teljes felületét és a köröm élet is. UV lámpában 2 percig köttem. Kötés után Cleanser-rel fixálom.



PROFI TOVÁBBKÉPZÉS AJÁNLÓ!

Kovács Gabó 6-szoros USA Bajnok, Világ- és Európa-bajnok oktatónk profi továbbképzéseit keresd az Új Crystal Nails Oktatási Kézikönyvben!

Még több step by step-et itt találsz:

www.mukorom.tv/



SZÍNES ZSELÉK



SZÍNES ZSELÉK

KIEMELKEDŐ SZÍNÉLÉNKSÉG ÉS FÉNY

Rengeteg színben és különböző izgalmas hatásban megtalálható, magasan pigmentált színes zselék. Használd őket egy vagy kettő vékonyabb rétegben, rétegek között minimum 1 percet lámpázva. Használat előtt spatula segítségével alaposan fel kell keverni a színes zseléket, mivel a pigmentek és csillámszemcsék lerakódhatnak a tégely aljára. Ugyanakkor néhány típust nem kell felkeverni: Fly-Brill zselék, Üveghatású zselék, 3D zselék.

DEKOR ZSELÉK



AZ OLDALON LÉVŐ ÖSSZES SZÍNES ZSELÉ

3ml – 1.750,-
5ml – 2.200,-



Hihetetlen választék – közel 500 féle szín

Lenyűgöző felületi hatások

Próbáld ki az új színeket 3ml-es változatban is! Vigyázat! Limitált ideig!

5ml



SZÍNES ZSELÉK

KIEMELKEDŐ SZÍNÉLÉNKSÉG ÉS FÉNY

DEKOR ZSELÉK



AZ OLDALON LÉVŐ ÖSSZES SZÍNES ZSELÉ

3ml – 1.750,-

5ml – 2.200,-



5ml



A képen látható köröm Cover Refill Hard Gel-lel, 631-es színes zselével, a díszítés R7-es Royal Gel-lel, Bronze ChromMirror króm pigmentporral, Swarovski-kövekkel és szörögyöngyökkel készült (Kínga Csurióvá munkája).



A képen látható köröm 266-os színes zselével, a díszítés neon Art Gel festőzselékkel készült (Méhész Alexandra munkája).



SZÍNES ZSELÉK

KIEMELKEDŐ SZÍNÉLÉNKSÉG ÉS FÉNY

DEKOR ZSELÉK



AZ OLDALON LÉVŐ ÖSSZES SZÍNES ZSELÉ
3ml – 1.750,-
5ml – 2.200,-



Hihetetlen választék – közel 500 féle szín

Lenyűgöző felületi hatások

Próbáld ki az új színeket 3ml-es változatban is! Vigyázat! Limitált ideig!

5ml



A képen látható köröm Cover Pink porcelánnal, a díszítés R6-os, R7-es és R80-as Royal Gel-ekkel készült (Kesztyűs Dóra munkája).



A képen látható köröm R48-as Royal Gel-lel, a díszítés Fine Silver ChroMirror króm pigmentporral, fehér Stamping Lacquer nyomdalakkal, körömmoyndával és 808-as 3D sűrű zselével készült (Magyarosi Barbara munkája).



SZÍNES ZSELÉK

KIEMELKEDŐ SZÍNÉLÉNKSÉG ÉS FÉNY

A Crystal Nails BRILLIANT színes zselé kollekciónak különlegessége a speciális hordozózselében és azokban a csillámszemcsékben rejlik, melyek minden eddiginél intenzívebben ragyognak, szinte világitanak, vibrálnak. Emellett a színei sokkal éltelettel telibbek, így már messziről megkülönböztethetőek. Valódi briliáns hatásával azonnal a viselője kezére vonja a férfi és az irigy női tekinteteket.

BRILLIANT ZSELÉK

AZ OLDALON LÉVŐ ÖSSZES SZÍNES ZSELÉ

3ml – 1.750,-

5ml – 2.200,-




5ml



CN tipp: Brilliant zselés díszítési javaslat: A Brilliant zseléket rétegek közé javasoljuk használni: egy réteg építő zselé-alapot köttess meg, díszíts rajta Brillianttal, majd borítsd be építő zselével C-ívet alkotva.

Alkoss utánozhatatlanul egyedi csillámló zselés műkörmöket!



A képen látható köröm Cover Refill Gel-lel, a díszítés R80-as és R87-es Royal Gel-lel és Swarovski-kövekkel készült (Méhész Alexandra munkája).

A képen látható köröm R92-es Royal Gel-lel, a díszítés körömnyomdával, Flower Stamping Lacquer nyomdalakkal és teli matricával készült (Drozdik Melinda munkája).



SZÍNES ZSELÉK

KIEMELKEDŐ SZÍNÉLÉNKSÉG ÉS FÉNY

BRILLIANT ZSELÉK




AZ OLDALON LÉVŐ ÖSSZES SZÍNES ZSELÉ
3ml – 1.750,-
5ml – 2.200,-



Hihetetlen választék – közel 500 féle szín
Lenyűgöző felületi hatások
Próbáld ki az új színeket 3ml-es változatban is! Vigyázat! Limitált ideig!

CN tipp: Brilliant zselés díszítési javaslat: A Brilliant zseléket rétegek közé javasoljuk használni: egy réteg építő zselé-alapot köttess meg, díszíts rajta Brillianttal, majd borítsd be építő zselével C-ívet alkotva.

Alkoss utánozhatatlanul egyedi csillámló zselés műkörömököt!



A képen látható köröm R93-as és R94-es Royal Gel-lal, a díszítés körömmoyomdával és 602-es Króm körömlakkal készült (Méhész Alexandra munkája).

A képen látható köröm díszítése R3-as, R6-os, R18-as, R30-as as és R94-es Royal Gel-lal és Art Gel festőzselékkel készült (Sebestyén Ágnes munkája).



SZÍNES ZSELÉK

KIEMELKEDŐ SZÍNÉLÉNKSÉG ÉS FÉNY

BRILLIANT ZSELÉK



565

566

567

568

569

570

571

573



575

578
Brill óceán kék579
Brill indigó

585

588

590
Brill pinky591
Brill pink

AZ OLDALON LÉVŐ ÖSSZES SZÍNES ZSELÉ

3ml – 1.750,-

5ml – 2.200,-



5ml

FLASH ZSELÉK - FINOM FELVILLANÁS



280

281

282

283

284

285

286

287


288

Minden társaság középpontja leszel bármelyik finoman felvillanó hatású színes zselével. Apró csillámok, gigantikus szikrázás.



CN tipp: Brilliant zselés díszítési javaslat: A Brilliant zseléket rétegek közé javasoljuk használni: egy réteg építő zselé-alapot köttess meg, díszíts rajta Brillianttal, majd borítsd be építő zselével C-ívet alkotva.

Alkoss utánozhatatlanul egyedi csillámló zselés műkörmöket!



A képen látható köröm R3-as, R6-os, R56-os és R83-as Royal Gel-ekkel, a díszítés Silver ChroMirror króm pigmentporral és Swarovski-kövekkel készült. (Méhész Alexandra munkája).



SZÍNES ZSELÉK

KIEMELKEDŐ SZÍNÉLÉNKSÉG ÉS FÉNY

FAGY-METÁL ZSELÉK

Jelszó: fémes ragyogás. A divattervezők egyik kedvence: erőteljes, fémes ragyogás - a fények és színek játéka.



LASER BRILL ZSELÉK

A lézer csillámlás napfényben vagy lámpafényben kel életre és lélegzetelállítón irizál.



GYÖNGYHÁZFÉNY ZSELÉK

A kékes színtrendekbe illő metál változatok. A gyöngyház-metál hatást annyira sikerült fokozni, hogy a fényét bármely luxusautó megirigyelné.



AZ OLDALON LÉVŐ ÖSSZES SZÍNES ZSELÉ

3ml – 1.750,-

5ml – 2.200,-



5ml

Hihetetlen választék – közel 500 féle szín
Lenyűgöző felületi hatások

Próbáld ki az új színeket 3ml-es változatban is! Vigyázat! Limitált ideig!



SZÍNES ZSELÉK

KIEMELKEDŐ SZÍNÉLÉNKSÉG ÉS FÉNY



3D SZÍNES MÉG SŰRŰBB ZSELÉK

Extra sűrű, könnyedén kezelhető, vastagon is átkötő színes zselék, melyekkel tébbeli (3D) hatást érhetük el. Fényes felületen is megtapad és vastagabban átköt. Speciális 3D esettel könnyen formázható, de használható még vékony vonalak, motívumok kialakításához 0 Short vagy 0 Long, Barbara I.-es ecset is. Kötés után fényes és száraz a felületük, nem igényelnek fixálást.

még sűrűbb zselék

801
Fekete808
Fehér824
Barackosrózsaszín

AZ OLDALON LÉVŐ ÖSSZES SZÍNES ZSELÉ

3ml – 1.750,-
5ml – 2.200,-



5ml

CRYSTAL MAGIC ZSELÉK

Egy nagyon izgalmas, látványos hatás, csillámok helyett ásványi szemcsékkel. Az alá kerülő színnek különleges ásványi csillogást ad, de ezen felül színjátékos hatása is van.



255
Lila fény256
Arany fény

258

világos
színekensötét
színeken

DIAMOND ZSELÉK

Két szikrázó gyémánt az ünnepekre: Red Diamond és Black Diamond.

275
Red
Diamond276
Black
Diamond

A képen látható köröm 1S33-as ONE STEP CrystaLac-kal, a díszítés R3-as, R7-es, R18-as, R78-as Royal Gel-ekkel és 808-as 3D sűrű zselével készült (Magyarosi Barbara munkája).



A képen látható köröm az FD12-es Full Diamond színes zselével, a díszítés Swarovski-kövekkel és szörögyöngyökkel készült (Méhész Alexandra munkája).



SZÍNES ZSELÉK

KIEMELKEDŐ SZÍNÉLÉNKSÉG ÉS FÉNY

FULL DIAMOND ZSELÉK

A Full Diamond színes zselék jellegzetessége, hogy szikrázó gyémántként ragyognak. Minden eddiginél erősebb csillámló hatás, igazán vadító színben.



AZ OLDALON LÉVŐ ÖSSZES SZÍNES ZSELÉ

3ml – 1.750,-
5ml – 2.200,-




Hihetetlen választék – közel 500 féle szín
Lenyűgöző felületi hatások

Próbáld ki az új színeket 3ml-es változatban is! Vigyázat! Limitált ideig!



SELYEM-METÁL ZSELÉK

Selyemcukor hatást keltő, különleges, metálcsikozással térben életre kelő színek.



A képen látható köröm 1S33-as ONE STEP CrystaLac-kal, a díszítés R3-as, R7-es, R16-as, R78-as Royal Gel-ekkel és 808-as 3D sűrű zselével készült (Magyarosi Barbara munkája).

A képen látható köröm az FD16-os Full Diamond színes zselével és R7-es Royal Gel-lel, a díszítés teli matricával és Swarovski-kövekkel készült (Kovács Gabó munkája).



SZÍNES ZSELÉK

KIEMELKEDŐ SZÍNÉLÉNKSÉG ÉS FÉNY

ÚJ! SZATÉN-METÁL ZSELÉK

Finom, aranyló csillogás: ezzel lehetne jellemezni röviden a szaténos-krémes színes zselé színeket, melyeket mindegy, hogy szabadszél beépítésére vagy teljes borításra használsz, vendéged a nyaralásán tuti a körmeiben gyönyörködik majd a pálmafák helyett.



305
Brazil
lime

306
Szicíliai
citrom

307
Andalúz
narancs

308
Bahamai
korall

309
Miami
pink

310
Thaiföldi
orchidea

311
Malibu
kék

312
Tahiti
zöld

AZ OLDALON LÉVŐ ÖSSZES SZÍNES ZSELÉ

3ml – 1.750,-

5ml – 2.200,-



5ml

PASZTELL ZSELÉK

A fejlesztéseknek köszönhetően kiváló fedőképességgel bírnak pasztell zseléink. Finom pasztell árnyalatok, nemcsak visszafogottabb vendégeknak.



293
Mentazöld

294
Citromsárga

295
Krémes barack

296
Romantikus
rózsaszín

297
Búzavirág kék

SILK CANDY - SELYEMCUKOR ZSELÉK

Lágy selyemcukor színek, finom nyári árnyalatokban.



265
Candy blue

266
Candy green

267
Candy rose

268
Candy violet



A képen látható köröm a 305-os, a 306-os, a 307-es és a 308-as szatén-metál színes zselékkel, a díszítés az üvegfóliával, R6-os Royal Gel-lel és neon pigmentporokkal készült (Méhész Alexandra munkája).



A képen látható köröm a 308-as szatén-metál színes zselével készült (Drozdik Melinda munkája).




SZÍNES ZSELÉK

KIEMELKEDŐ SZÍNÉLÉNKSÉG ÉS FÉNY

MULTI GLITTER ZSELÉK

Exkluzív, egyedi multi-dimenziós csillogású színes zselék, maximális feltűnőségre hangolva. Négykomponensű! Új csillámkombináció.



IRIZÁLÓ-METÁL ZSELÉK

A metál színek aprószemcsés, irizáló változatai a visszafogott, mégis feltűnésre vágyó nőknek.



AZ OLDALON LÉVŐ ÖSSZES SZÍNES ZSELÉ

3ml – 1.750,-
5ml – 2.200,-



5ml

Hihetetlen választék – közel 500 féle szín

Lenyűgöző felületi hatások

Próbáld ki az új színeket 3ml-es változatban is! Vigyázat! Limitált ideig!

GIGA PIGMENT GEL - FESTŐ ZSELÉK

A festőzselék sokkal több pigmentet tartalmaznak, ezért készíthető velük nagyon vékonyan is jól fedő minta. Könnyedén használható színátmenetek készítéséhez és így térbeli hatások eléréséhez zselével. Árnyékolásnál is érezhetően előnyös a magas pigmenttartalom. Csak vékonyan használd, hogy meg tudjon kötni (UV lámpában 4 perc)! Ha valahol picit vastagabbra sikerül, kend rá a Top Shine-t; az segít a kötésben.



905

912

914

915

...sokkal több pigmenttel ...

- tartósabb (nem vízbázisú); - kezelhetőbb (csak a lámpában köt)



A képen látható köröm Cover Refill Hard Gel-lel és FD15-ös Full Diamond színes zselével, a díszítés ezüst Xtreme transzferfólia zselével készült (Kínga Csurióvá munkája).



A képen látható köröm 293-as és 295-ös színes zselékkel, a díszítés fehér Lace Gel csipke zselével készült (Magyarosi Barbara munkája).



SZÍNES ZSELÉK

KIEMELKEDŐ SZÍNÉLÉNKSÉG ÉS FÉNY

SNOW CRYSTAL ZSELÉK - HÓKRISTÁLY ZSELÉK


Bársonyosan csillogó gyöngyházás, nagyon finom és elegáns metál színek. A tükröbársonyok hókristályos (fehéres) csillogásának könnyed eleganciája - luxus klivitelben.



AZ OLDALON LÉVŐ ÖSSZES SZÍNES ZSELÉ
3ml - 1.750,-
5ml - 2.200,-



A képen látható köröm 308-as színes zselével, a díszítés Silver Mica-val készült (Drozdik Melinda munkája).



A képen látható köröm R78-as és R79-es Royal Gel-ekkel, a díszítés R6-os és R78-as Royal Gel-ekkel készült (Drozdik Melinda munkája).



SZÍNES ZSELÉK

KIEMELKEDŐ SZÍNÉLÉNKSÉG ÉS FÉNY

FLY-BRILL ZSELÉK - REPÜLŐ CSILLÁMLÁS

A Crystal Nails Fly-Brill színcsoportjának nagyszemcsés kristály-csillám fénye már a tégely kinyitásakor elvakít; - ezek a zselék felkeverés nélkül is azonnal használhatóak. És ami még fontosabb: az ecset alatt is meglepően egyenletesen oszlanak el. Látványosság és könnyű kezelhetőség: ez a Fly-Brill.



AZ OLDALON LÉVŐ ÖSSZES SZÍNES ZSELÉ

3ml – 1.750,-
5ml – 2.200,-



Hihetetlen választék – közel 500 féle szín

Lenyűgöző felületi hatások

Próbáld ki az új színeket 3ml-es változatban is! Vigyázat! Limitált ideig!

5ml

METÁL ZSELÉK Intenzív gyöngyházfényben úszó fémes színek.



100 Metál-rózsaszín 101 Metál-ciklámen 102 Metál-oportó 103 Metál-bronz 104 Metál-barna 105 Metál-mogyoró 106 Metál-padlizsán 107 Metál-csoki 108 Metál-lila 109 Metál-sötétlila 110 Acélkék 112 Metál-rubin 113 Gyöngyház-rózsaszín 114 Gyöngyház-kagyló



A képen látható köröm R95-ös Royal Gel-el, a díszítés R6-os, R7-es és R49-es Royal Gel-el és Swarovski-kövekkel készült (Magyarosi Barbara munkája).

A képen látható köröm 155-ös és 157-es színes zselével készült (Magyarosi Barbara munkája).



SZÍNES ZSELÉK

KIEMELKEDŐ SZÍNÉLÉNKSÉG ÉS FÉNY

METÁL ZSELÉK

Intenzív gyöngyházfényben úszó fémes színek.



115 Gyöngyház-fehér 118 Acél-rózsaszín 119 Acél-illa 120 Acél-piros 121 Acél-zöld 122 Acélbarna 123 Csoki 135 Metál Ruby



136 Purple Black 137 Mandulabarna 139 Hamvas szilva 140 Romantikus mélykék 147 Levelibéka zöld 149 Rózsaszínes piros 158 Izgalmas ezüst-szürke

EFFEKTUS ZSELÉK

Átlátszó csillámos zselék az alájuk kerülő színek megbolondítására.



400 Ezüst effektus 402 Lila flitter 406 Pink effektus

ÜVEGHATÁSÚ ZSELÉK

A klasszikus francia fehér vég mellett a színes francia végek, valamint az üveghatású (színes átlátszó) szabadszél hódít leginkább.



41 46

NEON SILK CANDY - NEON SELYEM - CUKOR ZSELÉK

Lágy selyem-cukor színek, vadító nyári neon árnyalatokban.



269 Candy neoncitrom 270 Candy neonrózsa

AZ OLDALON LÉVŐ ÖSSZES SZÍNES ZSELÉ

3ml – 1.750,-
5ml – 2.200,-



5ml


Hihetetlen választék – közel 500 féle szín

Lenyűgöző felületi hatások

Próbáld ki az új színeket 3ml-es változatban is! Vigyázat! Limitált ideig!



A képen látható köröm 302-es és 303-as színes zselékkel, a díszítés R9-as Royal Gel-lel és neon pigmentporokkal készült (Méhész Alexandra munkája).



A képen látható köröm R93-as Royal Gel-lel készült (Méhész Alexandra munkája).



SZÍNES ZSELÉK

KIEMELKEDŐ SZÍNÉLÉNKSÉG ÉS FÉNY

NEON CRYSTAL ZSELÉK

Kettő az egyben: a hókristály (Neon Crystal) csillogása neon színeken.



MEGÚJULT! NEON CLASSIC ZSELÉK

Vakító neon színek a feltűnés kedvelőinek.



SPARKLING ZSELÉK

A pezsgő gyöngyözése és csillogása, zselében.



A képen látható köröm 65-ös és 130-as színes zseléssel készült (Méhész Alexandra munkája).



A képen látható köröm R89-es Royal Gel-lal, a díszítés Multi Pearl #3-as ChroMirror króm pigmentporral és teli matricával készült (Méhész Alexandra munkája).



SZÍNES ZSELÉK

KIEMELKEDŐ SZÍNÉLÉNKSÉG ÉS FÉNY

CHAMELEON SZÍNES ZSELÉK



CHAMELEON gel



CHAMELEON THERMO ZSELÉK - HŐRE VÁLTOZÓ ZSELÉK

A Crystal Nails Chameleon Thermo zseléit képtelenség megenni: más lesz a színük kézmelegen (körömágyon) és más a hűvösebb szabadszélen.



AZ OLDALON
LÉVŐ ÖSSZES
SZÍNES ZSELÉ
3ml – 1.750,-
5ml – 2.400,-

5ml



A képen látható köröm 219-es Chameleon Thermo színes zselével készült (Kovács Gabó munkája).



SZÍNES ZSELÉK

KIEMELKEDŐ SZÍNÉLÉNKSÉG ÉS FÉNY

CHAMELEON FLASH ZSELÉK - FÉNYERŐRE VÁLTOZÓ ZSELÉK

Lehet napfény vagy árnyék,
nappal vagy éjszaka – körmeid
mindig a fényviszonyoknak
megfelelően váltanak színt.



240
Sky to Indigo



241
Punch to
Magenta



242
Rose to
Bordeaux



243
Sun to Red



244
Magenta to
Indigo

ÁRNYÉK

NAPSÜTÉS

CHAMELEON RAINBOW ZSELÉK

Önmagában,
különböző
szögekből
nézve változó.



260



261



263



A képen látható köröm 240-es Chameleon Flash színes zselével készült (Kovács Gabó munkája).



SZÍNES ZSELÉK

KIEMELKEDŐ SZÍNÉLÉNKSÉG ÉS FÉNY

MOONLIGHT (HOLDFÉNY) EFFEKT SZÍNES ZSELÉ

Legújabb izgalmas örület: világíts a sötétben! Kápráztasd el francia rajongó vendéged azzal, hogy szabadszélét az új Moonlight effekt foszforeszkáló zselével borítod. Képzeld csak el: a fények kialszanak a hálóban és csak a körmök „világítanak” a mesés holdfényben!

Kétféle „varázslatban”.



NAPPALI FÉNYBEN
EZÜSTÖSEN RAGYOG

Moonlight effekt



700

701



SÖTÉTBEN
FOSZFORESZKÁL




AZ OLDALON LÉVŐ ÖSSZES SZÍNES ZSELÉ
5ml – 2.400,-



MOONLIGHT EFFEKT SZÍNES ZSELÉ STEP BY STEP

DROZDIK MELINDÁTÓL



Előkészítem a természetes körömlémezt. Bőrfeltolás-kaparás után rövidítem a szabadszélt, majd mattítom a felületet Profeszionális 150/150-es kék (zebra) reszelővel. Portalanítás után Spray Prep-et és Savmentes Primert használok, majd vékonyan felviszem a természetes körömlémezre a Builder Base Gel-t, melyet 2-3 percig kötöttek UV lámpában.



Marilyn formának megfelelően helyezem az Xtreme pillangó sablont, melyre alapréteget készítek Xtreme Clear zselével, egy Nero Merlo III. ecset segítségével. 15 másodperc után meghajlítom majd 2-3 percig kötöttek UV lámpában.



Rocky Cover Light-Gel-lel körömágyhosszabbítást készítek. Úgyelek arra, hogy az anyag a mosolyvonalnál vastagabb legyen, a hátsó bőrréddő felé pedig elvékonyodjon. UV lámpában 2-3 percig kötöttek.



Pink Builder Hard Gel-lel körömágymagasítást készítek, UV lámpában 2-3 percig kötöttek. Fixálás után Xtreme 150/150-es (kék) reszelővel megreszelem a mosolyvonalat, Profeszionális 150/150-es kék (zebra) reszelővel pedig a teljes körömágyi részt.



701-es Moonlight effekt színes zselével kiépítem a szabadszélt, két rétegben. Rétegenként 2-3 percig kötöttek. Xtreme Clear zselével kitöltöm a körömágy és a szabadszél közötti különbséget, 2-3 percig kötöttek. Fixálás után Profeszionális 150/150-es kék (zebra) reszelővel kialakítom a köröm végleges formáját.



Rózsaszín közepű finomító buffer-rel finomítom a köröm teljes felületét. A körömágyi részre Skin Guard bőrvédő folyadékot kenek fel, vékonyan. Száradás után fekete Stamping Lacquer nyomdálakkal mintát nyomok a köröm szabadszéli részére. Ezután eltávolítom a Skin Guardot, majd Xtreme Top Shine-nal adom vissza a köröm fényét, amit 2-3 percig kötöttek UV lámpában.



PROFI TOVÁBBKÉPZÉS AJÁNLÓ!

Drozdik Melinda Építő Világbajnok oktatónk profi továbbképzéseit keresd az ÚJ Crystal Nails Oktatási Kézikönyvben! Még több step by step-et itt találsz: www.mukorom.tv!





SZÍNES ZSELÉK

KIEMELKEDŐ SZÍNÉLÉNKSÉG ÉS FÉNY

SUPERNOVA SZÍNES ZSELÉK





SUPERNOVA

SUPERNOVA - DECORATION GEL DEKORÁCIÓS ZSELÉ

Különleges pigmentcsillámjainak köszönhetően folyamatosan változtatja a színét: különböző szögekből és különböző fényviszonyoknál más és más a színe az új Crystal Supernova dekorációs zseléknek.

Galaktikus úrutazás a színek univerzumába. Varázslatos árnyalatok zselében – határ a csillagos ég! 10 féle fantasztikus színben. Teljes kötése UV lámpában 3-4 perc, LED-ben nem köt.



AZ OLDALON
LÉVŐ ÖSSZES
SZÍNES ZSELÉ
4ml – 2.200,-

BEST of
Crystal Nails



A képen látható köröm SN1-es Supernova Decoration Gel zselével, a díszítés körömmalakkal, fekete Stamping Lacquer nyomdalakkal és Swarovski-kövekkel készült (Drozdik Melinda munkája).



SZÍNES ZSELÉK

KIEMELKEDŐ SZÍNÉLÉNKSÉG ÉS FÉNY

SUPERNOVA SZÍNES ZSELÉK

VENUS

KÜLÖNLEGES
PIGMENTCSILLÁMOK
- FOLYAMATOS
SZÍNVÁLTÁS

10 FÉLE
FANTASZTIKUS
SZÍNBEN

MERCURIUS

TERRA



A képen látható köröm SN2-es és SN6-os Supernova Decoration Gel zselével készült (Méhész Alexandra munkája).



SZÍNES ZSELÉK

KIEMELKEDŐ SZÍNÉLÉNKSÉG ÉS FÉNY

SZÍNES ZSELÉ KÉSZLETEK



BEST BRILLS SZÍNES ZSELÉ KÉSZLET

Vendégeid kedvenc színei egy dobozban.

A készlet tartalma: 537, 556, 569, 570

4x5ml



537



556



569



570

20%
kedvezmény

Mindegyik
készlet csak 7.040,-

Csak 1.760,-/db!
1.760,- megtakarítás



A képen látható köröm 293-as és 294-es színes zselékkel készült (Drozdi Melinda munkája).



SZÍNES ZSELÉK

KIEMELKEDŐ SZÍNÉLÉNKSÉG ÉS FÉNY

HONEYMOON SZÍNES ZSELÉ KÉSZLET

Hogy vendéged legyen a leggyönyörűbb menyasszony,
élete Nagy Napján.

A készlet tartalma: F13, FD8, 537, 538

4x5ml



F13

FD8

537

538

20%
kedvezmény


Mindegyik
készlet csak 7.040,-

Csak 1.760,-/db!
1.760,- megtakarítás

DYNASTY SZÍNES ZSELÉ KÉSZLET

A fejedelmi selyem-metál hatású színek közül négyet
egy készletbe gyűjtöttünk, hogy szuper áron juthass
hozzá. A készlet tartalma: 628, 629, 630, 631

4x5ml



628

629

630

631

20%
kedvezmény

Mindegyik
készlet csak 7.040,-

Csak 1.760,-/db!
1.760,- megtakarítás



BASIC BOX KEZDŐ ZSELÉKÉSZLET

Kezdő zselé készlet, mely minden olyan anyagot és kelléket tartalmaz, ami a zselé használathoz szükséges. Kezdő készlet, nemcsak kezdőknek!

A KÉSZLET TARTALMA:

UFO lámpa, profi bőrfeltoló, kicsi portalanító kefe, zöld zebra reszelő, Xtreme kék reszelő, Nail Prep 15ml, Savmentes Primer 15ml, Builder Clear II 15ml, Builder White II 5ml, Cover Pink 5ml, Cleanser 40ml, Bőrápoló olaj 15ml, Top Shine 4ml, Crystal sablon 50db, Gel 4 ecset piros nyelvű, 210-es színes zselé 3ml, 285-ös színes zselé 3ml, T2 Royal Gel 3ml, 2db design reszelő

29.900.-





PROFESSIONAL BOX PROFI ZSELÉKÉSZLET

Professzionális zselé készlet, mely minden olyan anyagot és kelléket tartalmaz, ami a professzionális zselé használathoz szükséges. Profi készlet, nemcsak profioknak.

A KÉSZLET TARTALMA:

UFO lámpa, profi bőrfeltoló, nyeles kerek portalánító kefe, zöld zebra reszelő, Xtreme kék reszelő, Spray Prep 100ml, Savmentes Primer 15ml, Titanium Gel 15ml, Cover Pink 5ml, Builder White II 5ml, Cover Pink Crystal 5ml, Cleanser 40ml, Bőrápoló olaj 15ml, Top Shine 15ml, Crystal sablon 50db, 4 Gel ékszerécset, 520-as színes zselé 5ml, 130-as színes zselé 5ml, R1-es Royal Gel 4,5ml, 2db design reszelő

39.900.-



ROYAL GEL



ROYAL GEL

FIXÁLÁSMENTES SZÍNES ZSELÉK EGY RÉTEGGEN

A színes zselék új generációja. Magasan pigmentáltak, így egy (vagy két vékony) rétegben is kiválóan fednek. Kötés után száraz és fényes a felületük. Ha a fényét tovább szeretnénk növelni, illetve hosszantartó fényt biztosítani, akkor érdemes rugalmas fényzselével, például Xtreme Top Shine-val borítani. Használhatjuk őket a műköröm teljes felületének színezésére. A Royal Gel-ek pigmentáltságukból kifolyólag kiválóan alkalmasak díszítésre is: akár enyhén kidomborodó felületi díszítéshez, akár zselés festéshez. Kötési idejük UV-ban 2-3 perc, LED-ben 1-2 perc, a lámpa erősségétől függően.

COLOR



AZ OLDALON LÉVŐ ÖSSZES ROYAL GEL

3ml – 1.750,-
4,5ml – 2.200,-



Próbáld ki az új színeket 3ml-es változatban is! Vigyázat! Limitált ideig!



A képen látható köröm R78-as, R79-es és R81-es Royal Gel-ekkel, a díszítés Art Gel festő zselékkel készült (Méhész Alexandra munkája).



ROYAL GEL

FIXÁLÁSMENTES SZÍNES ZSELÉK EGY RÉTEGBEN



R30 Puha elefántcsont
 R31 Világos krémlazac
 R32 Élénk búza-virágkék
 R33 Élénk lilásmályva
 R34 Élénk krémrózsaszín
 R35 Élénk kobaltviola
 R36 Krémes terrakotta
 R37 Gyöngyház fahej



R38 Viharos éjkek
 R39 Metál mélyorchidea
 R40 Indiai kurkuma
 R41
 R42
 R43
 R44
 R45




R46
 R47
 R48
 R49
 R50
 R51
 R56
 R57
 R58
 R59
 R60 Érett mangó
 R63 Almazöld


AZ OLDALON LÉVŐ ÖSSZES ROYAL GEL
 3ml – 1.750,-
 4,5ml – 2.200,-



Próbáld ki az új színeket 3ml-es változatban is! Vigyázat! Limitált ideig!



A képen látható köröm R81-es, R83-as Royal Gel-ekkel, a díszítés neon pink, piros, fekete, sárga és fehér Art Gel festő zselével, R65-ös Royal Gel-lel, 2-es fekete One Move akrilfestékkel készült. (Magyarosi Barbara munkája).



A képen látható köröm R7-es és R86-os Royal Gel-lel, a díszítés 808-as 3D sűrű zselével, üvegfoliával, neon pink Art Gel festő zselével készült. (Magyarosi Barbara munkája).



ROYAL GEL

FIXÁLÁSMENTES SZÍNES ZSELÉK EGY RÉTEGBEN

COLOR



R64 Orgona R65 Méregzöld R66 Aurora piros R67 Hot pink R68 Barackos rózsaszín R69 Eperfagyi R70 Marsala R71 Mályavirág



R72 Búzavirágkék R73 Mályvacukor R74 Klasszikus kék R75 Vérmárcs R76 Bonbon meggy R77 Malachit R78 Derűskék R79 Rózsakvarc



R80 Divatos nude R81 Klasszikus beige R87 Konyakmeggy-bordo R88 Ghánál kakaóbab R89 Rouge noir R90 Rozsdabarna R91 Cápaszürke R92 Kubaj orchidea R95 Lángvörös

ÚJ! ÚJ! ÚJ! ÚJ! ÚJ! ÚJ! ÚJ! ÚJ!

AZ OLDALON LÉVŐ ÖSSZES ROYAL GEL
3ml – 1.750,-
4,5ml – 2.200,-



Próbáld ki az új
színeket
3ml-es
változatban is!
Vigyázat!
Limitált ideig!



A képen látható köröm R6-os és R88-as Royal Gel-ekkel, a díszítés R6-os, R63-as, R71-es és R88-as Royal Gel-ekkel, bronz Xtreme transzferfóliával, piros, fehér és fekete Art Gel festőzselékkel készült (Kinga Csurióvá munkája).



A képen látható köröm R4-es, R88-as Royal Gel-ekkel, a díszítés fehér, fekete, neon pink, sárga, kék és piros Art Gel festő zselékkel és fehér Lace Gel csipke zselével készült (Kinga Csurióvá munkája).

ROYAL GEL

FIXÁLÁSMENTES SZÍNES ZSELÉK EGY RÉTEGBEN



A képen látható köröm Cover Pink porcelánnal, a díszítés R21-es és R07-es Royal Gel-ekkel, felkötő Glassy Crystal Lac-kal, Roségold Stamping Lacque nyomdával, 808-es 3D sűrű zselével, Fine Silver ChiroMirror Krómi pigmentporral, 2-es és 46-os One Move akrilfestékekkel és szórógyöngyökkel készült. (Kovács Gabo és Vágyarosi Barbara munkája).



ROYALGEL



COLOR



NEON



CHAMELEON THERMO

Képtelenség megenni: más a színük kézmelegen (körömágyon) és hűvös szabadszélen.



DIAMOND

Gyémánthatású, ragyogó színek, Royal Gel-ben is.



ROYAL GEL

FIXÁLÁSMENTES SZÍNES ZSELÉK EGY RÉTEGBEN

AZ OLDALON LÉVŐ ÖSSZES ROYAL GEL
3ml – 1.750,-
4,5ml – 2.200,-



Próbáld ki az új
színeket
3ml-es
változatban is!
Vigyázat!
Limitált ideig!

A képen látható köröm R6-os Royal Gel-el, a díszítés Chameleon #1-es ChromMirror króm pigmentporral, R70-es Royal Gel-el, 808-as 3D stúd. zselével és tellmatricával készült (Méhész Alexandra munkája).





FAVORITE COLORS ROYAL GEL KÉSZLET

A négy tuti befutó – a legnépszerűbb Royal Gel színekből. Vendégkedvencek egy dobozban, szuper áron!

A készlet tartalma: R1, R5, R6, R8

4x4,5ml



R1
Vadító piros



R5
Lágy korall



R6
Royal fehér



R8
Metál ibolya

20%
kedvezmény

Mindegyik
készlet csak 7.040,-

Csak 1.760,-/db!
1.760,- megtakarítás

HONEYMOON ROYAL GEL KÉSZLET

Hogy vendéged legyen a leggyönyörűbb menyasszony, élete Nagy Napján. Ragyogó színek mindenkinek, aki ragyogni szeretne! Közöttük egy gyönyörű, Chameleon Thermo színnel.

A készlet tartalma: R4, R30, R49, RT1

4x4,5ml



R4



R30



R49



RT1

20%
kedvezmény


Mindegyik
készlet csak 7.040,-

Csak 1.760,-/db!
1.760,- megtakarítás

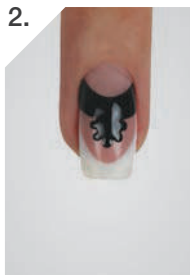


„MANDALA MINTA”, DÍSZÍTÉS ROYAL GEL-LEL STEP BY STEP


MAGYAROSI BARBARÁTÓL




Builder Soft White építő zseléből és Rocky Cover HardGel-ből francia szalonkocka körmöt építék




A minta alapját elkészítem fényzselén R7-es Royal Gel-lel, egy 0 Short ecset segítségével. UV lámpában 2-3 perc alatt teljesen kiköttem.



R4-es és R5-ös Royal Gel-ekkel, illetve 808-as 3D sűrű zselével elkészítem az első sor mintáját, amit UV lámpában 2-3 percig köttem.



A Swarovski-kövek kijelölt helyére Xtreme Top Shine-t kenek. Ebbe helyezem a köveket, majd 2-3 percig köttem.



R4-es és R5-ös Royal Gel-lel, illetve 808-as 3D sűrű zselével folytatom a minta megfestését.



0 Short ecsettel segítségével, R7-es Royal Gel-lel kiegészítem a mintát, majd a kész mintát 2-3 perc alatt teljesen kiköttem.



PROFI TOVÁBBKÉPZÉS AJÁNLÓ!

Magyarosi Barbara Díszítő Világbajnok oktatónk profi továbbképzéseit keresd az ÚJ Crystal Nails Oktatási Kézikönyvben!

Még több step by step-et itt találsz:

www.mukorom.tv/



Magyarosi Barbara munkája.



LACE GEL CSIPKE ZSELÉ



Extrém sűrű, végtelen ideig formázható-alakítható új díszítő zselé-típus. A Lace Gel-t spatula segítségével kell kivenni a tégelyből a köröm felszínére vinni, majd Cleanser-es Mini 3D vagy 3D ecsettel lehetővékonyra lapítani, díszítőű segítségével kialakítani benne a kívánt mintát. Fixálásmentesre köt. Fedést nem igényel. A fényzselé teljesen kikötetett felületére használd!

Kötési ideje UV lámpában 2-3 perc, LED-ben 1-2 perc.

6 féle színben:

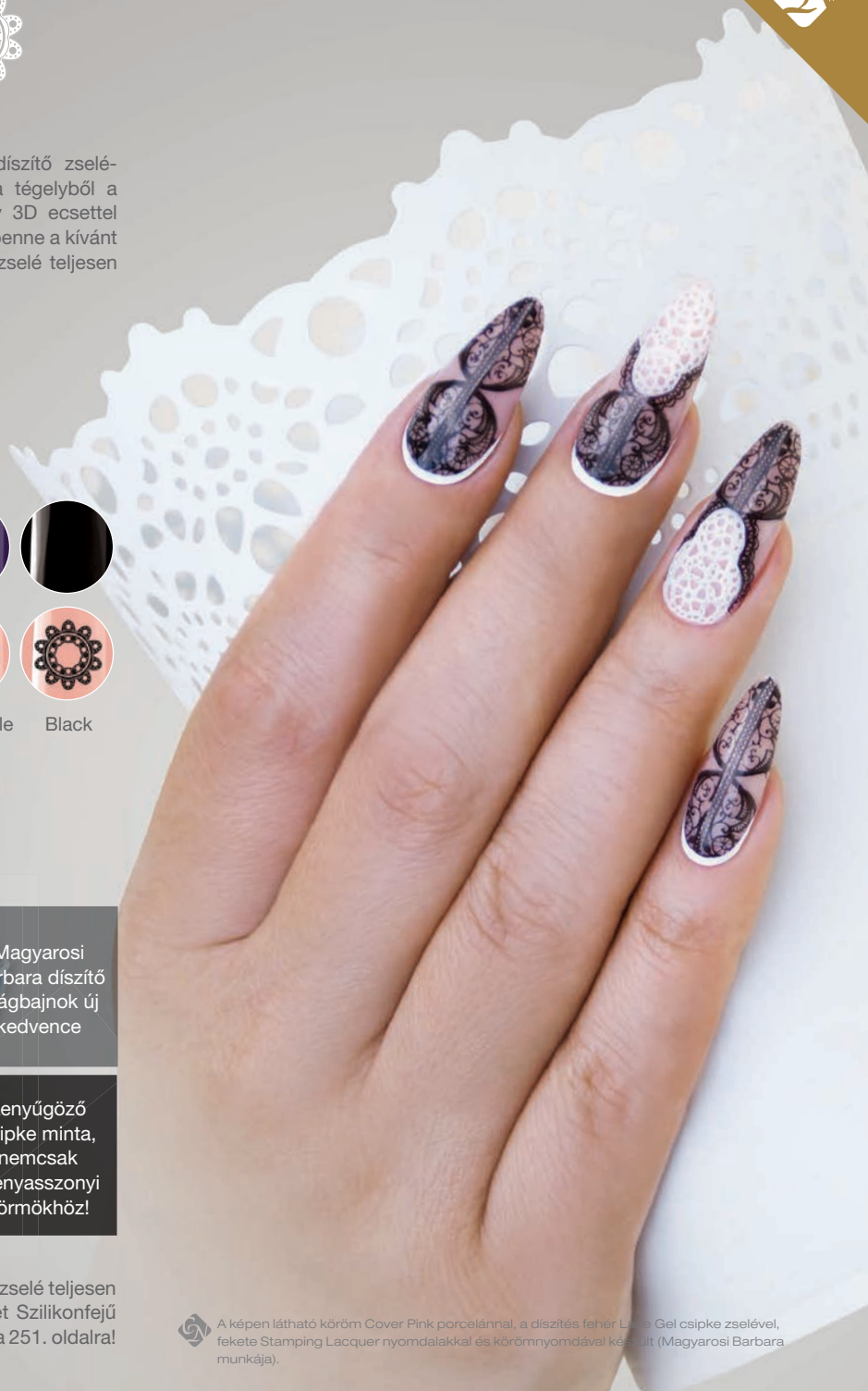
fehér, fekete, menta, barack, pink, sötétlila



AZ OLDALON
LÉVŐ ÖSSZES
LACE GEL
3ml – 1.900,-

Magyarosi
Barbara díszítő
világbajnok új
kedvence

Lenyűgöző
csipke minta,
nemcsak
menyasszonyi
körmökhöz!



CN tipp: A Lace Gel nem igényel fedést. **CN tipp:** A fényzselé teljesen kikötetett felületére használd! **CN tipp:** Használd őket Szilikonfejű ecsetekkel vagy Strasszköves szilikon ecsetekkel. Lapozz a 251. oldalra!




A képen látható köröm Cover Pink porcelánnal, a díszítés fehér Lace Gel csipke zselével, fekete Stamping Lacquer nyomdalakkal és körömnymóddal készült (Magyarosi Barbara munkája).




LACE GEL CSIPKE ZSELÉ STEP BY STEP

VÉTEK NIKOLETTŐL



Cover Refill Hard Tan zseléből megépítem az alap körmöt, majd Professzionális 150/150-es kék (zebra) reszelővel mandula formára reszelem. Végül Rózsaszín közepű finomító bufferral finomítom a felületet.




R80-as Royal Gel alapot kenek fel egy A3 porcelán díszítő ecset segítségével, majd köttetem UV lámpában 2 percig. Még egy réteget viszek fel ebből a színből, amit szintén köttetek 2 percig.



Xtreme Top Shine-nal borítom a köröm teljes felületét, amit UV lámpában 2-3 percig köttetek.



Fehér Lace Gel-t viszek fel a köröm felületére egy Strasszköves szilikon ecset segítségével, majd kialakítom a kívánt formát. Nem köttetek.



Belerakom Swarovski-köveket a kívánt formának megfelelően.



Crystal díszítő és pontozó segítségével belekarcolom a még nyers Lace Gel-be a kívánt csipke mintát, amit UV lámpában 2-3 percig köttetek.



PROFI TOVÁBBKÉPZÉS AJÁNLÓ!

Vétek Nikolett USA Bajnok, Magyar Bajnok oktatónk profi továbbképzéseit keresd az ÚJ Crystal Nails Oktatási Kézikönyvben! Még több step by step-et itt találsz: www.mukorom.tv/



LACE GEL CSIPKE ZSELÉ

LACE GEL CSIPKE ZSELÉ



LACE GEL BOX CSIPKE ZSELÉ KÉSZLET



A DÍSZÍTŐ ZSELÉ-TÍPUS NÉGY SZÍNE EGY DOBOZBAN

Az extrém sűrű, végtelen ideig formázható-alkítható új díszítő zselé-típus, a Lace Gel négy fantasztikus színe, egyetlen készletben, szuper áron. Gyönyörű csipke díszítést készíthetsz a Fehér, a Pink, a Menta és a Sötétlila színekkel. Vendéged teljesen elolvad majd tőle! Vigyázat, nemcsak menyasszonyoknak!



A KÉSZLET TARTALMA:



White



Pink



Mint



Dark purple



A képen látható köröm Cover Pink és Soft White porcelánnal, a díszítés fehér Lace Gel csipke zselével és Swarovski-kövekkel készült (Kesztyűs Dóra munkája).



LACE GEL CSIPKE ZSELÉ

LACE GEL CSIPKE ZSELÉ



A 7.600,-
ÉRTÉKŰ
KÉSZLET
CSAK 6.460,-

-15%
MEGTAKARÍTÁS

ART GEL



ART GEL
SŰRŰ FESTŐZSELÉ

A festéshez alkalmazható színes zselék új generációja, a díszítések szerelmeseinek. Extrém erősen pigmentált, sűrű, fixálásmentes festőzselé, mely nagyon vékonyan is fed. Egyáltalán nem folyik vagy mozdul el, még hosszú idő eltelte után sem. Bármennyig dolgozhatunk vele, azaz korlátlan ideig díszíthetünk. Használható a népszerű One Move egymozdulat technikához, zselés festéshez és vékony vonalak festéséhez, kontúrozáshoz is. Az Art Gel festőzselékkel a színátmenetek sokkal homogénebbek, az elkészült minták pedig hihetetlenül élénk színűek és élethűbbek. UV és Led fényre is köt. 10 színben szerezhető be: három alapszín – sárga, piros és kék –, a fekete, amellyel sötétítünk és fehér, amellyel világosítunk, valamint öt szuper neon szín: zöld, narancs, sárga, korall és pink. Kötésidő: UV lámpában 3-4 perc, LED-ben 2-3 perc.

5ml – 2.480,-

CN tipp: Extra vékonyan használd, hogy átköссön az anyag – minimális mennyiség elég az ecseten!

CN tipp: Az Art Gel festőzselét kizárólag díszítésekhez használd! Teljes felületen és szabadszélhez a Royal Gel zselék a legjobbak.

CN tipp: Köttesd LED lámpában a gyorsabb munka érdekében!



TAVASZI NÁRCISZOK ART GEL FESTŐ ZSELÉKKEL STEP BY STEP

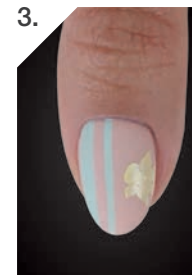
MÉHÉSZ ALEXANDRÁTÓL




1. R81-es Royal Gel színből elkészítem az alapot, majd 1-2 percig köttem LED lámpában.



2. R61-es és R63-as Royal Gel keverékből, egy 0 Long ecset segítségével sávokat húzok a körömré, amit körülbelül 30 másodpercig köttem LED lámpában. Xtreme Top Shine-nal fedem, amit 1-2 perc alatt teljesen kiköttem. Rózsaszín közepű finommatító buffer finomabbik felével visszamatítom az Xtreme Top Shine felületét, majd alaposan portalanítom a körmet.



3. Fehér és sárga Art Gel keverékből, egy Art Design ecset segítségével megfestem a nárcisz alapját. LED lámpában minimum 1 percig köttem.



4. Sárga és piros Art Gel keverékből beárnyékolom a nárciszt. Az előző Art Gel keverékéhez egy kicsit feketét adok, majd ezzel a színnel a virág közepének a peremét kontúrozom.



5. Neon zöld és fehér Art Gel-ből halványzöld színt keverek, majd elkészítem belőle a virág leveleit. Xtreme Top Shine-nal borítom.



6. Villámkötetés után fehér Art Gel-lel kontúrozom a virágot és csíkokat húzok a felületre. 1-2 percig köttem LED lámpában. R3-as Royal Gel-lel pöttyöket rakok a felszínre és kötés előtt 3-as Crystal sellőport szórok bele, majd 1-2 percig köttem. Ezután a felesleges csillámot portalanító kefével eltávolítom.



PROFI TOVÁBBKÉPZÉS AJÁNLÓ!

Méhész Alexandra Olimpiai Bajnok, USA- és Orosz Bajnok oktatónk profi továbbképzéseit keresd az ÚJ Crystal Nails Oktatási Kézikönyvben!

Még több step by step-et itt találsz:
www.mukorom.tv/



ÍGY KEVERD A SZÍNEKET...

Három alapszínt különböztetünk meg: piros, sárga és kék. Különlegességük abban rejlik, hogy nem keverhetők ki más színekből.

piros + sárga = narancs
kék + sárga = zöld
kék + piros = lila

Az alapszínek különböző arányával a következő színeket keverheted ki:

kevés kék + sok piros = barna
sárga + kicsi piros = narancssárga
sok piros + kicsi sárga = narancsos vörös
sok kék + kevés sárga = sötétzöld
kék + kicsi sárga = türkiz

CN tipp

Ha sötétebb színárnyalatot szeretnél kreálni, akkor keverd feketét a színekhez. Ha pedig világosabb színárnyalatra vágysz, akkor keverd hozzá fehéret.

BAROQUE GEL



BAROQUE GEL

BAROKK DÍSZÍTŐ FESTŐZSELÉ

BAROQUE GEL

BAROKK DÍSZÍTŐ ZSELÉ

Fémes, barokk hatású térbeli minták könnyed készítéséhez fejlesztett fixálásmentes, sűrű, könnyen kezelhető zselé, mellyel feltűnően szép, kidomborodó díszítéseket készíthetünk a köröm felületére. Gyorsan dolgozhatsz vele, mert fényes felületre is tapad és nem igényel fedőréteget. 5 féle metálosan fénylő színben.

Kötésidő: UV lámpában 3-4 perc, Led lámpában 2-3 perc.

5ml – 2.480,-



Dark Silver



Shiny Silver



Bronze



Dark Gold



Shiny Gold



CN tipp: Használd őket a NailArt Baroque Sticker matricákkal, melyeknek különleges keretet készíthetsz néhány mozdulattal egy 0 Short vagy egy 0 Long ecset segítségével! Vagy használd különböző barokk stílusra jellemző, manapság óriási népszerűségnek örvendő ornamentikák elkészítésére. Ami tuti: vendégeid imádni fogják a gyors és káprázatos, Baroque Gel-lel készült díszítéseid!



A képen látható köröm Tig23-as Tiger Eye CrystaLac-kal, a díszítés Bronze Baroque Gel-lel és Swarovski-kövekkel készült (Kesztyűs Dóra munkája).



A képen látható köröm R7-es Royal Gel-lel, a díszítés Shiny Gold Baroque Gel-lel, Nail Stripe díszítő csikkal, körömmékszerrel és szórógyönggyel készült (Magyarosi Barbara munkája).



PROFI TOVÁBBKÉPZÉS AJÁNLÓ!

Kakasné Drzsdó Zsuzsanna Magyar Bajnok és Kétszeres CN mester oktatónk profi továbbképzéseit keresd az ÚJ Crystal Nails Oktatási Katalógusban!

Még több step by step-et itt találsz:
www.mukorom.tv/

BAROQUE GEL STEP BY STEP



KAKASNÉ DRAZDÓ ZSUZSANNÁTÓL



1. Finommatítást és alapos portalanítást követően, No Buffer Scrubbal előkészítem a körömöt.

2. 1S27-es ONE STEP CrystaLac-kal fedem két rétegben, amit rétegenként 2 percig kötöttem UV lámpában.

3. R7-es Royal Gel-lel, egy 0 Short ecset segítségével megfestem a mintát, amit 2 percig kötöttem.



4. Silver Blue Chro°Me CrystaLac-kal borítom mintát, majd 3-4 perc alatt teljesen kiköttem.

5. A Chro°Me CrystaLac felületére R7-es Royal Gel-lel és 3D Mini ecsettel antik hatást készíték. 2 percig kötöttem.

6. 0/átlátszó ONE STEP CrystaLac-kal borítom a teljes felületet, amit 2 perc alatt teljesen kikötöttem. Végül Shiny Silver Baroque Gel-lel kiegészítő mintát készítek, amit UV lámpában 3-4 percig kötöttem.



3 STEP CRYSTALAC





3 STEP CRYSTALAC

RENDKÍVÜLI TARTÓSSÁG ÉS CSODÁLATOS SZÍNEK 3 LÉPÉSBEN

Komoly, éveken át tartó kutató-fejlesztő munka eredménye a CrystaLac: ez a színes anyag a színes zselék tartósságát nyújtja a lakkozás könnyedségével. Lágyan, finoman terül. 2-3 perc alatt teljesen kikeményedik UV-ban és 1-2 perc alatt LED-ben, így vendégednek nem kell rá vigyáznia, mint a lakkra.

A PolyHybrid technológiának köszönhetően tartósabb és sokkal nagyobb fedőképességű. Színei megemelt pigmenttartalommal rendelkeznek. A benne lévő lapított ecset ráfékszik a körömrre, így az anyaggal pontosabban, egyenletesebben lehet dolgozni. Az egyedi üveg nemcsak mutatós, hanem praktikus is: vendéged első pillantásra kiválaszthatja kedvenc színét.

Krémes állagú, rugalmas és leoldható. Nincs sérülés, karcolóadás. Természetes körömrre használjuk.

Az anyag alapozó zseléje a Base Gel, a Color Up Base Gel vagy az ÚJ Cover Pink Base Gel. Fedőzseléje, a Clear 0/Top CrystaLac vagy körömerősítés esetén az Easy Off Top Gel.

A 3 STEP CrystaLac-ok tartóssága 3 hét.

Leoldása maximum 10 perc (az anyag vastagságától és az oldószertől függően).

A CrystaLac UV vagy LED fényre is teljesen megköt – nincs sérülés, karcolóadás.

CN tipp: Vékony köröm esetén Easy Off Hardener Gel-lel erősítjük meg a körömlamezt.



AZ OLDALON
LÉVŐ ÖSSZES
CRYSTALAC
4ml – 1.880,-
8ml – 2.400,-

Rendkívüli
tartósság és
csodálatos színek
három lépésben!

A legtartósabb
profi megoldás –
3 hét tartósság!

Még jobb
oldhatóság!



3S1

3S2

3S3

3S4

3S5

3S6

3S7

3S8

3S9

3S10

3S11

3S12

3S13
Pisztácia3S14
Eperfagyi3S15
Sangria3S16
Bájos mályva



3 STEP CRYSTALAC

RENDKÍVÜLI TARTÓSSÁG ÉS CSODÁLATOS SZÍNEK 3 LÉPÉSBEN

3 STEP CRYSTALAC

AZ OLDALON
LÉVŐ ÖSSZES
CRYSTALAC
4ml – 1.880,-
8ml – 2.400,-

Jelölések:

S – Selyemcukor

F – Finomcsillámos

N – Nagycsillámos

Az eredeti
gél-lakk.



3S17
Málnahab – S



3S18
Fénylő fahéj – F



3S19
Ragyogó barack – F



3S20
Ragyogó habcsók – F



3S21
Ragyogó mályvacukor – N



3S22
Ragyogó neon narancs – F



3S23
Ragyogó neon korall – F



3S24
Neon pink



3S25
Neon lily



3S26
Ferrari piros



3S27
Lágyfehér



3S28
Neon lollipop



3S29
Ragyogó neon violet – F



3S30
Ragyogó neon frutti – F



3S31
Mr. Grey



3S32
Angol mustár



3S33
Madame Marsala



3S34
Derűskék



3S35
Rózsakvarc



3S36
Tündöklő bazsarózsa



3S37 – S
Barack rózsaszín



3S38
Energikus pink – F



3S39
Ragyogó neon citrom – F



3S40
Neon barack



3S41
Neon mandarin



3S42
Őszirozsa



3S43
Pink nude



3S44
Jegeskávé



3S45
Borűskék



3S46
Karbonszürke



3 STEP CRYSTALAC

RENDKÍVÜLI TARTÓSSÁG ÉS CSODÁLATOS SZÍNEK 3 LÉPÉSBEN

AZ OLDALON
LÉVŐ ÖSSZES
CRYSTALAC
4ml – 1.880,-
8ml – 2.400,-

Jelölések:

S – Selyemcukor

F – Finomcsillámos

N – Nagycsillámos



ÚJ!

3S47
Fiesta piros



ÚJ!

3S48 – S
Illatos tűzilliom



ÚJ!

3S49 – F
Mámorító meggy



ÚJ!

3S50 – F
Csillagos égbolt



ÚJ!

3S51 – F
Téli bűbáj



ÚJ!

3S52 – N
Aranyfő hajnal

Az eredeti
gél-lakk.



ÚJ!

3S53
Vörös démon



ÚJ!

3S54
Buja bordó



ÚJ!

3S55
Elemi őszton

LÁSD A
FOTON



ÚJ!

3S56
Titkos randevú



ÚJ!

3S57
Puncsos cukormáz



ÚJ!

3S58 – F
Csillámló púder



ÚJ!

3S59
Élénk lazac



ÚJ!

3S60
Mentalkör



A képen látható köröm 3S55-ös 3 STEP CrystaLac-kal, a díszítés arany Xtreme transzferfóliával, R6-os Royal Gel-lal, fehér Art Gel-lal és 3-as Crystal sellóporral készült (Balácsi Szilvia munkája).



A képen látható köröm az 1S44-es ONE STEP CrystaLac-kal és 3S43-as 3 STEP CrystaLac-kal, a díszítés 3S51-es 3 STEP CrystaLac-kal készült (Méhész Alexandra munkája).



3 STEP CRYSTALAC

RENDKÍVÜLI TARTÓSSÁG ÉS CSODÁLATOS SZÍNEK 3 LÉPÉSBEN

AZ OLDALON
LÉVŐ ÖSSZES
CRYSTALAC
4ml – 1.880,-
8ml – 2.400,-

Jelölések:

S – Selyemcukor

F – Finomcsillámos

N – Nagycsillámos

Az eredeti
gél-lakk.



GL 0
Clear -
TOP-FEDŐ



GL1
Piros



GL2
Ferrari piros



GL3



GL5
Metál cherry



GL6
Bordó



GL7
Fuchsia



GL8
Padlizsán



GL10
Forró csoki



GL12
Violet



GL15
Sötét padlizsán



GL16
Éjkek



GL20
Mályva



GL21
Ezüst



GL24
Fehér



GL26
Puncs



GL44
Bársony



GL47
Világos padlizsán



GL48
Szürkés lila



GL55
Fekete



GL60
Must



GL61
Nugát



GL62
Szürkés barna



GL65
Galambszürke



GL67
Farmer kék



GL68
Narancs



GL69
Hűsszín



GL71
Fáradt rózsaszín



GL72
Eper



GL73
Vértörő



3 STEP CRYSTALAC

RENDKÍVÜLI TARTÓSSÁG ÉS CSODÁLATOS SZÍNEK 3 LÉPÉSBEN

3 STEP CRYSTALAC

AZ OLDALON
LÉVŐ ÖSSZES
CRYSTALAC
4ml – 1.880,-
8ml – 2.400,-

Az eredeti
gél-lakk.



GL75
Red Mandarin



GL 85
Hot lonc



GL87
Bársonyos
barackvirág



GL88
Sejtelmes
lágyszürke



GL89
Titokzatos
püspökilla



GL90
Mély flamingó-
rózsaszín



GL91
Simogató
lágyrózsaszín



GL92
Puha elefántcsont



GL93
Baba rózsaszín



GL94
Krémes Ristretto



GL96
Vadító piros



GL111
Karmazsín piros



GL112
Játékos pipacs



GL114
Krémes türkiz



GL115
Halvány hínárgöld



GL116
Mosolygó nektarin



GL117
Krémes püder



GL118
Lány püder



GL119
Sivatagi homok



GL120
Fakósárga



GL121
Monaco kék



GL124
Pasztell lila



GL125
Pasztell rózsaszín



GL126
FRANCIA! áttetsző a legkedveltebb
francia lakkal (506) azonos szín



GL127



GL128



GL130



GL131
Hatyúfehér
teljes felületen trendi



GL132



GL133



3 STEP CRYSTALAC

RENDKÍVÜLI TARTÓSSÁG ÉS CSODÁLATOS SZÍNEK 3 LÉPÉSBEN

AZ OLDALON
LÉVŐ ÖSSZES
CRYSTALAC
4ml – 1.880,-
8ml – 2.400,-

Az eredeti
gél-lakk.



GL134



GL135
Krémés karamell



GL136
Ében fekete



GL137
Téglavörös



GL138
Narancspiros



GL139
Bordeaux



GL142
Licisárga



GL143
Almazöld



GL144
Gránátalma



GL145
Búzavirág kék



GL146
Málnaszörp



GL147
Vattacukor



GL148
Rebarbara



GL149
Neon citrom



GL150
Neon rózsza



GL151
Sangria



GL154
Cognac



GL155
Akác lila



GL162
Csábító borvörös



GL163
Élénk rézvörös



GL164
Forró flamenco

XTREME WHITE CRYSTALAC

Egy, a meglévőnél fehérebb, „extrém fehér” CrystaLac – azoknak a vendégeknek, akik vakító fehér körömvéggel szeretnek feltűnni.

Magas pigmenttartalma miatt vékonyan kell kenni.

4ml – 1.880,-

8ml – 2.400,-



Xtreme White
CrystaLac

Fehérebb!

A vakítóan
fehér vég
kedvelőinek

Vékonyan
használd!



3 STEP CRYSTALAC

RENDKÍVÜLI TARTÓSSÁG ÉS CSODÁLATOS SZÍNEK 3 LÉPÉSBEN

ICE CREAM CRYSTALAC

A „legfinomabb” fagyai színek.



GL34
Pisztácia

GL35
Citrom

GL36
Hupikék

GL37
Barack

AZ OLDALON
LÉVŐ ÖSSZES
CRYSTALAC
4ml – 1.880,-
8ml – 2.400,-

Az eredeti
gél-lakk.



METAL CRYSTALAC

Az acél hideg fénye az egyébként meleg színeken. Egy egészen izgalmas hatás, ami a körmöket acélosan erősnek látatja, megtartva azok meleg nőiességét!



GL79

GL81

GL82

FLASH CRYSTALAC

Finom felvillanás 3 STEP CrystaLac-ban.

FLASH



GL252

GL253

GL256

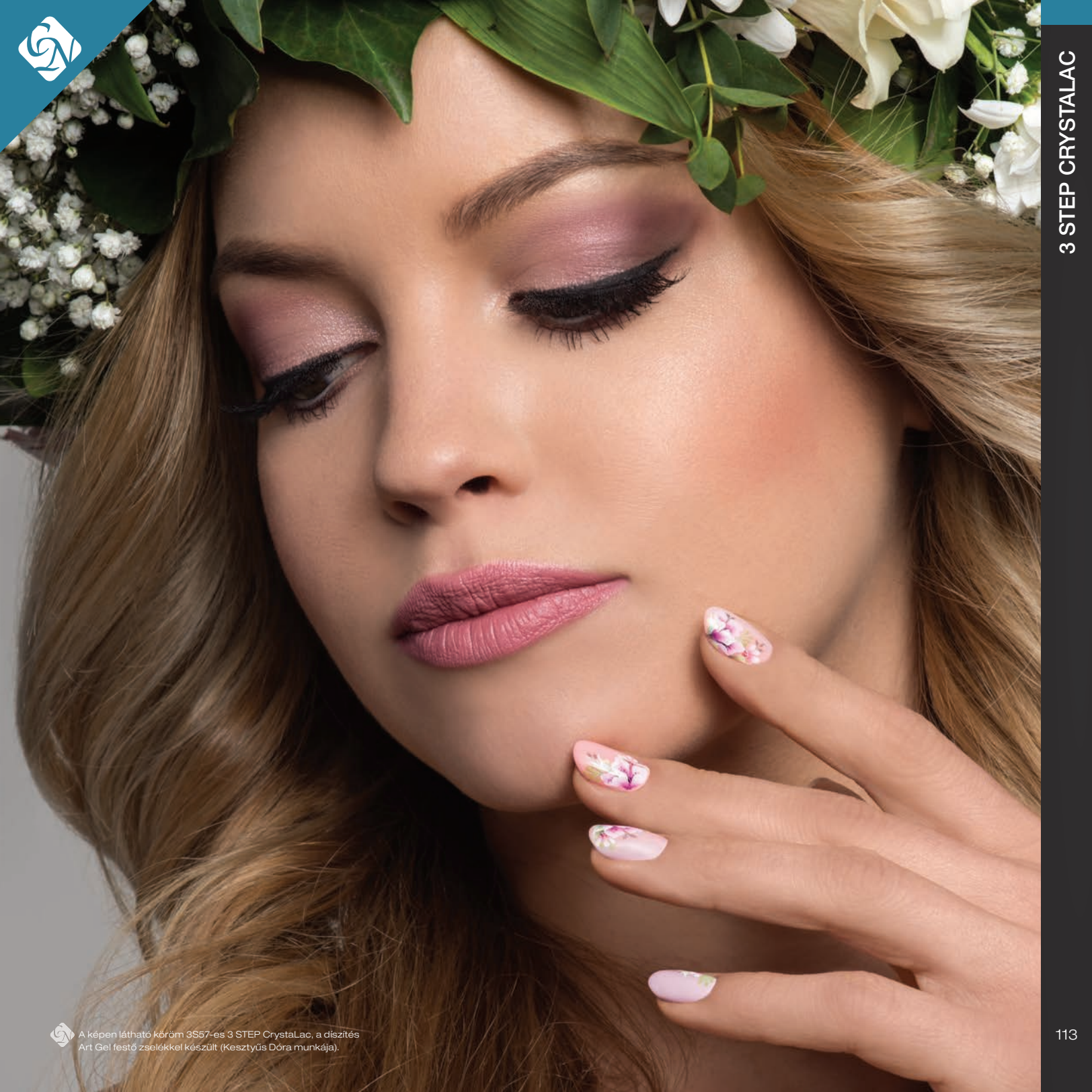
GL258



A képen látható köröm GL145-ös 3 STEP CrystaLac-kal, a díszítés fehér és kék Art Gel festő zselékkel, Swarovski-kövekkel és szörögyönggyel készült (Kinga Csuriová munkája).



A képen látható köröm GL147-es 3 STEP CrystaLac-kal készült (Méhész Alexandra munkája).



A képen látható köröm 3S57-es 3 STEP CrystaLac, a díszítés Art Gel festő zselékkel készült (Kesztyűs Dóra munkája).



3 STEP CRYSTALAC

RENDKÍVÜLI TARTÓSSÁG ÉS CSODÁLATOS SZÍNEK 3 LÉPÉSBEN

AZ OLDALON
LÉVŐ ÖSSZES
CRYSTALAC
4ml – 1.880,-
8ml – 2.400,-

**FASHION NYÁR
CRYSTALAC**
Csillám nélküli,
ragyogó nyári
színek.



GL49
Élénk lenc



GL50
Tüzkizkék



GL52
Méz-sárga



GL56
Kékes zöld



GL58
Antik rózsza

Az eredeti
gél-lakk.



NEON

NEON CRYSTALAC

Új típusú pigmentekkel „mérőledekről” világító neon
hatás. A feltűnés garantált.



GL76
Neon pink



GL77
Neon narancs




GL78
Neon pink&peach




GL122
Neon zöldalma



GL123
Neon azürkék



A képen látható köröm 3S39-es és 3S41-es 3 STEP CrystaLac-kal, a díszítés 2-es
One Move akrifestékkel készült (Balázsi Szilvia munkája).



A képen látható köröm 3S34-es és GL115-ös 3 STEP CrystaLac, a díszítés
Swarovski-kövekkel készült (Balázsi Szilvia munkája).

FOXCCE



3 STEP CRYSTALAC

RENDKÍVÜLI TARTÓSSÁG ÉS CSODÁLATOS SZÍNEK 3 LÉPÉSBEN

AZ OLDALON
LÉVŐ ÖSSZES
CRYSTALAC
4ml – 1.880,-
8ml – 2.400,-



FULL DIAMOND CRYSTALAC
Káprázatos, a Diamond CrystaLac
színeknél még intenzívebben
szikrázó színek – CrystaLac
fanatikusoknak kötelező!

Az eredeti
gél-lakk.



FD1

FD4

FD5

FD6

BRILL CRYSTALAC

A legnagyobb szemcsészetű csillámos CrystaLac-ok, a ma divatos csillogás kedvelőinek.



GL300
Rose

GL301
Purple

GL302
Red


GL303

GL304

GL312

GL317
Red Diamond

GL318
Black Diamond



A képen látható köröm 3S42-es és 3S43-as 3 STEP CrystaLac-kal a díszítés teli matricával, 803-as 3D sűrű zselével és R6-os Royal Gel-lel készült (Méhész Alexandra munkája).



A képen látható köröm 3S12-es és GL304-es 3 STEP CrystaLac-kal, a díszítés R7-es Royal Gel-lel készült (Balázi Szilvia munkája).



3 STEP CRYSTALAC

RENDKÍVÜLI TARTÓSSÁG ÉS CSODÁLATOS SZÍNEK 3 LÉPÉSBEN



DIAMOND CRYSTALAC

A gyémánt ragyogásának és a vörös legszikrázóbb árnyalatainak randevúja.



GL97 Ragyogó mélybordó

GL99 Ragyogó mélyrózsaszín

GL100 Diamond bordó

GL101 Diamond piros

AZ OLDALON LÉVŐ ÖSSZES CRYSTALAC
4ml – 1.880,-
8ml – 2.400,-

Az eredeti
gél-lakk.



SELYEM-METÁL CRYSTALAC

Fémes ragyogás: izgalmas hatás.



GL500

GL501

GL502


SNOW CRYSTAL CRYSTALAC

Hókrisztály színek, bársonyos csillogás.



GL102 Fukszia

GL105 Bársony kék



A képen látható köröm 3S47-es 3 STEP CrystaLac-kal készült (Méhész Alexandra munkája).



A képen látható köröm GL115-ös és GL118-as 3 STEP CrystaLac-kal, a díszítés Swarovski-kövekkel készült (Méhész Alexandra munkája).



3 STEP CRYSTALAC

RENDKÍVÜLI TARTÓSSÁG ÉS CSODÁLATOS SZÍNEK 3 LÉPÉSBEN

AZ OLDALON
LÉVŐ ÖSSZES
CRYSTALAC
4ml – 1.880,-
8ml – 2.400,-



CHAMELEON RAINBOW CRYSTALAC – ÖNMAGÁBAN, KÜLÖNBÖZŐ SZÖGEKBŐL NÉZVE VÁLTOZÓ CRYSTALAC

Az óriási sikert aratott, egyedi Chameleon zselék
CrystaLac változatai. A Rainbow csoport a
kaméleonok között a különböző szögekből nézve
más-más csillogást produkáló színeket jelöli.



201

206

208

CHAMELEON THERMO CRYSTALAC – HŐRE VÁLTOZÓ

A hőre színt váltó, maximális pigmentátságú Chameleon Thermo CrystaLac-ok egyszerűen megunhatatlanok, hiszen változtatják színüket, akár a kaméleonok!



KÉZMELEG
HÜVÖS



900
Eperpiros – sötétbőrő

901
Hupikék – levendula

903
Lágyrózsaszín –
kékeslila

904
Mélymagenta –
éjilla

905
Puhánarancs – lazac

906
Csillámos alkonyattilva –
Csillámos napkeltevirós

907
Csillámos türkiz –
Csillámos óceánkék





3 STEP CRYSTALAC

RENDKÍVÜLI TARTÓSSÁG ÉS CSODÁLATOS SZÍNEK 3 LÉPÉSBEN

HOLO TOP CRYSTALAC

A hologramos (színjátszó) csillámos 3 STEP CrystaLac-ok eltérő irányokból nézve különböző színhatást keltenek: napfényben vagy lámpafényben valóságos életre kelnek.



GL309

GL310

KONFETTI EFFEKT CRYSTALAC

Bolondos-bulis konfetti hatás, vidám-bohém vendégeknak.



Konfetti Pink

AZ OLDALON LÉVŐ ÖSSZES CRYSTALAC
4ml – 1.880,-
8ml – 2.400,-

Az eredeti
gél-lakk.



CRYSTAL MAGIC

Három, igazán alkalmi hatás, melyekkel bármilyen alapszínnek igazi, ünnepi hangulatot kölcsönözhetsz.



GL319

GL320

GL321

GLAMOUR CRYSTALAC

Két varázslatosan csillgó szín, hogy igazi jégkirálynőként tündökölhessen vendéged.

GL306
Szikrázó bronzGL307
Szikrázó ezüst

A képen látható köröm 3S40-es 3 STEP CrystaLac-kal, a díszítés 3-as Crystal sellőporral és Swarovski-kövekkel készült (Balázs Szilvia munkája).



A képen látható köröm 3S44-es 3 STEP CrystaLac-kal készült (Méhész Alexandra munkája).



3 STEP CRYSTALAC

RENDKÍVÜLI TARTÓSSÁG ÉS CSODÁLATOS SZÍNEK 3 LÉPÉSBEN

AZ OLDALON
LÉVŐ ÖSSZES
CRYSTALAC
4ml – 1.880,-
8ml – 2.400,-

Az eredeti
gél-lakk.



NEON

NEON CRYSTAL CRYSTALAC – 2 IN 1 HATÁS, CSAK A CRYSTAL NAILS-NÉL!
Egyszerre bárnyososan csillogó, mint a hókristály (Snow Crystal) és mégis feltűnően élénk, mint a neon színek - most ráadásul új típusú neon-pigmentekkel. A Neon Crystal körmök mellett minden más részlet eltűnik!



GL108
Vakító piros



GL109
Vakító pink



GL110
Vakító narancs



KASMÍR CRYSTALAC

Habkönnyű és krémes bézsszínek, melyek azonnal vendéged kedvenc pulcsiját juttatják eszébe. Minden alkalomra telitalálat, bármelyik árnyalatot is választja vendéged!



GL156
Kasmír
(FRANCIA JELLEGŰ)



GL157
Gyapjú



GL158
Szatén



GL159
Selyem
(FRANCIA JELLEGŰ)



GL160
Bársony



GL161
Organza

Csak
díszítésre
alkalmas!

CN tipp:

Vastagon kenve nem köt át, ezért francia szabad-szél kialakítására nem alkalmas

Vékony vonalakhoz vagy vékony vonalakból felépülő díszítésekhez ajánlott.

NAIL ART CRYSTALAC

A Nail Art Crystalac egy extrém erősen pigmentált, tűhegyes ecsettel ellátott, oldható díszítő anyag. Magas pigmenttartalma miatt nem alkalmas arra, hogy vastagabban vagy nagyobb mennyiségben használjuk. Francia végként, vastagabb díszítő elemekhez vagy nagyobb felület lefedésére nem ajánlott használni, mert nem fog átkötni. Megfelelő vékony használat esetén kötése UV lámpában és LED-ben: 4-4,5 perc.

3ml – 1.880,-



Nail Art
Crystalac-kal
Hagyományos
zselés lakkal



A képen látható köröm az 1S32-es ONE STEP Crystalac-kal, a díszítés 1-es fekete Nail Art Crystalac-kal készült (Balázi Szilvia munkája).

**3 STEP CRYSTALAC**

RENDKÍVÜLI TARTÓSSÁG ÉS CSODÁLATOS SZÍNEK 3 LÉPÉSBEN

**CLEAR/TOP 0 CRYSTALAC –
3 STEP CRYSTALAC-OK FEDŐRÉTEGE**

A 3 STEP CrystaLac-ok fixálást igénylő lezáró rétege, oldható, rugalmas, tartós és szuperfényes. Használatával a CrystaLac-ok hosszantartó fényt kapnak. Használd vékonyan, a jobb oldhatóság érdekében. Kötésidő UV lámpában 2-3 perc, LED-ben 1-2 perc (a lámpa erősségétől függően).

4ml – 1.880,-
8ml – 2.400,-
15ml – 2.990,-

Oldhatóbb!

Szuperfényes!

**TRY ME! COLLECTION
3 STEP CRYSTALAC PRÓBAKÉSZLET**

3 STEP CrystaLac próbakészlet azoknak, akik meg akarnak győződni arról, hogy a CrystaLac-ok valóban példátlanul jól használható, rendkívül tartós, erősen fedő anyagok. Az eredeti gél-lakk próbája!



GL2
3 STEP CrystaLac
(A legnépszerűbb piros szín)

5.640,- helyett készletben CSAK 4.500,-



3 STEP CRYSTALAC ALAP- ÉS FEDŐRÉTEGE

“ALAPOZZ”
VELÜK:

FEDÉSRE
EZT HASZNÁLD:

BASE GEL

BUILDER BASE GEL

COLOR UP!
BASE GEL

ÚJ! COVER PINK
BASE GEL

CLEAR/TOP
0 CRYSTALAC



Base Gel

3 STEP CrystaLac-ok rugalmas, oldható, extrém erős tapadású alapozó zseléje. Használd vékonyan a tökéletes tapadás és jobb oldhatóság érdekében.

Kötési idő UV lámpában 2-3 perc, LED-ben 1-2 perc.

4ml – 1.880,-
8ml – 2.400,-
15ml – 3.500,-

Builder Base Gel

Legerősebb tapadású CN alapozó zselé. Eddig elképzelhetetlen tapadóerőt biztosító új fejlesztés: ezzel az alapozó zselével bármilyen tapadási problémás vendéget magabiztosan engedhetsz útjára. Az anyag könnyen kenhető, kicsit sűrűbb; a tégelyben lévő rövidebb ecset miatt vékonyabban, egyenletesebben kenhető. Tapadási problémás körömknél vékonyan kenve CrystaLac alá is javasoljuk. Kötési idő UV lámpában 2-3 perc, LED-ben 1-2 perc.

4ml – 1.880,-
15ml – 3.500,-

Color Up! Base Gel “Színtuning”

3 STEP CrystaLac-ok alá! Lágyabb állagú, fehér színű, rugalmas, erős tapadású alapozó zselé, kifejezetten 3 STEP CrystaLac géllakkok alá. Kiválóan oldódik. Rendkívül könnyen kezelhető. Használd egy rétegben, vékonyan. A puha ecset segítségével könnyű egyenletesen felvinni. 3 STEP CrystaLac-ok alá kenve extra élénkséget ad a rákent színnek. Kötési idő UV lámpában 2-3 perc, LED-ben 1-2 perc.

4ml – 1.880,-
8ml – 2.400,-

Cover Pink Base Gel

Színezett alapozó zselé. Egyedi fejlesztésű, színezett, jó tapadású, rugalmas, leoldható alapozó zselé. Színe a legnépszerűbb természetes színű körömágyhosszabbító zselé, a Cover Pink színével megegyezik. Rendkívül könnyen kezelhető; szépen, egyenletesen eloszlik a köröm felszínén. Francia géllakkozáshoz is kiváló: nem kell külön alapszínt kenni; így megspórolhatunk egy lépést, illetve tartós nude géllakkozás esetén két réteg Cover Pink Base Gel + egy réteg Clear/Top 0 CrystaLac. Enyhén ragacsos réteget hagy. Könnyedén leoldható, a vele készült köröm oldási ideje körülbelül 8 perc.

4ml – 1.880,-
8ml – 2.400,-

Clear/Top 0 CrystaLac

3 STEP CrystaLac-ok lezáró rétege, oldható, rugalmas, tartós és szuperfényes. Használatával a CrystaLac-ok hosszantartó fényt kapnak. Használd vékonyan a jobb oldhatóság érdekében.

Kötési idő UV lámpában 2-3 perc, LED-ben 1-2 perc.

CN tipp:
Egyes 3 STEP CrystaLac-ok szintén szárazra kötnek, ezeket a színeket ne kötsd túl, hogy a fedő tökéletesen rátapadjon!

4ml – 1.880,-
8ml – 2.400,-
15ml – 2.990,-

COVERPRO CRYSTALAC – LENÖVÉSMENTES GÉLLAKKOZÁS PROFIKNAK!



A műkörömépítésből a géllakkozásba „átvitt”, lenövésmentes technika. A műkörömnél alkalmazott lenövésmentes színátmenetet készítjük el géllakkozáshoz. Mivel a köröm töve felé a szín el van mosva, a lenövézés így nem látszódik.

1. COVERPRO CRYSTALAC – WHITE

White

2. COVERPRO CRYSTALAC – COVER NOUGAT

Cover
Nougat

3. COVERPRO CRYSTALAC – COVER PINK

A legnépszerűbb Cover Pink zselével azonos színben.

Cover
Pink

4. COVERPRO CRYSTALAC – NUDE

A Cover Pink színhez hasonló, annál picivel rózsaszínűbb, melegebb árnyalatú Nude színben.

Nude

5ml – 1.980,-
15ml – 3.500,-

5. COVERPRO ECSET

A lekerekített fejű, puha, természetes szőrű CoverPRO ecsetet külön ehhez a technikához fejlesztettük ki.
2.700,-

Lekerekített
nyestűszőr



CN tipp: Használd Base Gel-lel és Clear/Top 0 CrystaLac-kal!

COVERPRO CRYSTALAC – LENÖVÉSMENTES GÉLLAKKOZÁS PROFIKNAK!

COVERPRO CRYSTALAC



Cover Nougat

COVERPRO CRYSTALAC STARTER KIT – COVER NOUGAT

A készlet tartalma:

- CoverPRO Cover Nougat Crystalac 5ml
- CoverPRO White Crystalac 5ml
- CoverPRO ecset
- CrystaLac finommattító buffer

Cover Pink

COVERPRO CRYSTALAC STARTER KIT – COVER PINK

A legnépszerűbb Cover Pink zselével azonos színben.

A készlet tartalma:

- CoverPRO Cover Pink CrystaLac 5ml
- CoverPRO White CrystaLac 5ml
- CoverPRO ecset
- CrystaLac finommattító buffer

Nude

COVERPRO CRYSTALAC STARTER KIT – NUDE

A Cover Pink színhez hasonló, annál picivel rózsaszínűbb, melegebb árnyalatú Nude színben.

A készlet tartalma:

- CoverPRO Nude CrystaLac 5ml
- CoverPRO White CrystaLac 5ml
- CoverPRO ecset
- CrystaLac finommattító buffer

A készletek ára:
5.600,-

Készletben 7.000,- érték,
CSAK 5.600,-ért!
20% megtakarítás!

COVERPRO CRYSTALAC LENÖVÉSMENTES GÉLLAKKOZÁS STEP BY STEP

SIKARI EDINÁTÓL




1. Bőrfeltoló-kaparó segítségével eltávolítom a körömrre tapadt bőrt, majd vékony farszelővel formázom a szabadszélét.



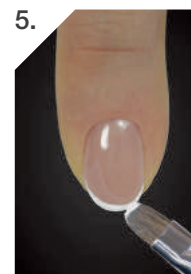
2. A körömlmez felületét rózsaszín közepű finomító buffer 180-as, finomabb oldalával mattítom. Portalanítás után No Buffer Scrub-bal előkészítem a körömlmezt.



3. Base Gel-t viszek fel vékonyan a felületre, ügyelve arra, hogy a szabadszél éleit lezárjam, majd UV lámpában 2-3 percig köttem.



4. CoverPRO ecset segítségével csúsztató réteget viszek fel a hátsó bőrredőtől a szabadszél irányában, a körömágy feléig, CoverPRO Cover Pink színű CrystaLac-kal, majd fordított ecsettartással kialakítom a negatív mosolyvonalat. Végül színátmenetet képezek a hátsó bőrredő felé. 1-2 percig köttem UV lámpában.



5. CoverPRO ecset segítségével kialakítom a szabadszéli részt CoverPRO White CrystaLac-kal. Az ecsetet szemből hozzátozom a már kialakított negatív mosolyvonalhoz, a szabadszél éleit lezárom. 2-3 percig köttem UV lámpában.



6. A köröm felszínét és a szabadszél éleit Clear/Top 0 CrystaLac-kal borítom, majd 2-3 percig köttem UV lámpában. A felületet Cleanserrel fixálom.

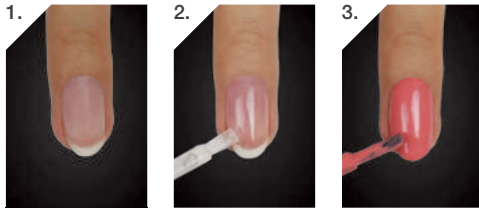


PROFI TOVÁBBKÉPZÉS AJÁNLÓ!

Sikari Edina Magyar Bajnok, Ukrán Bajnok oktatónk profi továbbképzéseit keresd az ÚJ Crystal Nails Oktatási Kézikönyvben! Még több step by step-et itt találsz: www.mukorom.tv/



3 STEP CRYSTALAC STEP BY STEP



1. Az előkészített körömlemezre megmattítjuk Finommatító bufferrel, portalanítjuk és alaposan áttöröljük No Buffer Scrub előkészítő folyadékkal.



2. Száradás után Base Gel-t kenünk vékonyan a körömlmezre és lezárjuk a köröm élet, 2-3 percig köttetjük UV lámpában.



3. Felkenünk két vékony réteg 3S1-es 3 STEP CrystaLac-ot úgy, hogy a köröm élet is lezárjuk, majd rétegenként 2-3 percig köttetjük.



4. A kész köröm s az élet is Clear/Top 0 CrystaLac-kal borítjuk.



5. 2-3 perc köttetés után Cleanserrel fixáljuk.

3 STEP CRYSTALAC VÉKONY, PUHA KÖRÖM ESETÉN STEP BY STEP



1. Az előkészített körömlemezre megmattítjuk Finommatító bufferrel, portalanítjuk és alaposan áttöröljük No Buffer Scrub előkészítő folyadékkal.



2. Száradás után Base Gel-t kenünk vékonyan a körömlmezre és lezárjuk a köröm élet, 2-3 percig köttetjük UV lámpában.



3. Easy Off Hardener körömerősítő zselét kenünk vékonyan a körömlmezre (nagyon vékony köröm esetén 2 rétegben), lezárjuk a köröm élet, majd 2-3 percig köttetjük UV lámpában.



4. Felkenünk két vékony réteg 3S10-es 3 STEP CrystaLac-ot úgy, hogy a köröm élet is lezárjuk, majd rétegenként 2-3 percig köttetjük.



5. A kész körömöt és az élet is Clear/Top 0 CrystaLac-kal vagy Easy Off Top Gel-lel borítjuk. 2-3 perc köttetés után Cleanserrel fixáljuk.

3 STEP CRYSTALAC RÉTEGREND



OPCIONÁLIS!

Vékony, puha körömre 1-2 réteg Easy Off Hardener körömerősítő zselé szükséges!

FONTOS!

A CrystaLac-okhoz csak erős UV csöveket használj! Ellenőrizd 2-3 havonta (pl. Super Shine Optic 2 perc alatt szárazra köt-e)! Gyenge cső miatt az anyag nem köt át és felválhat, lepattoghat, vastagabban kenve bőrsődhet.

COLOR 2 COLOR KÉSZLETEK



**COLOR2COLOR
ONE STEP CRYSTALAC KÉSZLET**

AZONOS SZÍNŰ ONE STEP CRYSTALAC ÉS KÖRÖMLAKK
Az egyedülálló, maximális pigmentáltságú ONE STEP Crystalac-ok lélegzetelállító, nyári színéhez komponáltunk teljesen azonos tartós körömlakk színt. Így lehetőség nyílik a CrystaLac-ozást kiegészíteni lakkozott lábkörmökkel vagy lenövesed ideiglenes eltüntetésére.

**3ml ONE STEP CrystaLac + 8ml körömlakk készletben
2.090,-**

3ml
ONE STEP
CrystaLac
szín →

8ml
Körömlakk szín →



2

S2

A körömlakkok
külön is
beszerezhetők.
Lapozz értük a
228. oldalra!



**BEST of
Crystal Nails**






COLOR2COLOR 3 STEP CRYSTALAC KÉSZLET

AZONOS SZÍNŰ 3 STEP CRYSTALAC ÉS KÖRÖMLAKK

A legfelkapottabb 3 STEP CrystaLac színekből és azonos, csúcsminőségű tartós körömlakkból is állítottunk össze készletet. Lakkozd lábkörmödöt vagy tüntesd el lenővéseid akár nyaralásod alatt, a tengerparton.

4ml 3 STEP CrystaLac + 8ml körömlakk készletben
2.090,-

4ml 3 STEP CrystaLac szín	→		
		GL2	GL85
8ml Körömlakk szín	→		
		G2 Pikáns piros	G85 Hot lonc

Crystal
Nails®
Color2Color
CrystaLac & Lacquer
SAME COLOR
Kits





3 STEP CRYSTALAC KÉSZLETEK

100% CASHMERE 3 STEP CRYSTALAC KÉSZLET

Pihe-puha, nőies árnyalatok, melyek azonnal vendéged kedvenc pulcsiját juttatják eszébe. Egy dobozban a négy krémes bézs szín, arra az esetre, ha nem tudnál választani!

A készlet tartalma: 156, 157, 158, 159
4x4ml



156
Kasmír
(FRANCIA
JELLEGŰ)

157
Gyapjú

158
Szatén

159
Selyem
(FRANCIA
JELLEGŰ)

HONEYMOON 3 STEP CRYSTALAC KÉSZLET

Hogy vendéged legyen a leggyönyörűbb menyasszony, élete Nagy Napján. Ragyogó színek mindenkinek, aki ragyogni szeretne!

A készlet tartalma: 3S17, 3S18, 3S19, 3S20
4x4ml



3S17
Málnahab

3S18
Fénylő feháj

3S19
Ragyogó barack

3S20
Ragyogó habcsók

AZ OLDALON TALÁLHATÓ ÖSSZES
KÉSZLET ÁRA: 6.015,-

CSAK 1.504,-/db
1.505,- megtakarítás

20% KEDVEZMÉNY



A képen látható köröm GL61-es 3 STEP Crystalac-kal, a díszítés One Move akrilfestékkel készült (Kesztyűs Dóra munkája).



A képen látható köröm az FD4-es 3 STEP Crystalac-kal, GL145-ös 3 STEP Crystalac-kal, a díszítés fehér Art Gel-lel és R41-es Royal Gel-lel készült (Balácsi Szilvia munkája).



3 STEP CRYSTALAC KÉSZLETEK

NEON

3 STEP CRYSTALAC KÉSZLET

Négy vakító neon árnyalat. Vibráló neon színek – szinte életre kelnek a kezeken!

A készlet tartalma: 3S22, 3S23, 3S24, 3S25
4x4ml



3S22 Ragyogó neon narancs (Finomcsillámos)
3S23 Ragyogó neon korall (Finomcsillámos)

3S24 Neon pink

3S25 Neon lily

„ON THE CATWALK”

3 STEP CRYSTALAC KÉSZLET

Ezzel a színekkel vendéged még a legborúsabb napon is színesnek látja a világot! Trendi árnyalatok, egyenesen a kifutóról...

A készlet tartalma: 3S13, 3S16, 3S18, 3S26
4x4ml



3S13 Pisztácia

3S16 Bájós mályva


3S18 Fénylő fabájéj (FINOMCSILLAMOS)

3S26 Ferrari piros

AZ OLDALON TALÁLHATÓ ÖSSZES
KÉSZLET ÁRA: 6.015,-

CSAK 1.504,-/db
1.505,- megtakarítás

20% KEDVEZMÉNY



A képen látható köröm GL115-ös és 3S12-es 3 STEP Crystalac-kal, a díszítés R7-es Royal Gel-lel, 3-as Crystal sellóporral és Swarovski-kövekkel készült (Kesztyűs Dóra munkája).

A képen látható köröm 3S46-os 3 STEP CrystaLac-kal, a díszítés Sugar-effekt technikával készült (Balázi Szilvia munkája).



3 STEP CRYSTALAC KÉSZLETEK

4colors4display

4COLORS4DISPLAY 3 STEP CRYSTALAC KÉSZLET

KÍNÁLÓ DISPLAY-JÉ ALAKÍTHATÓ 3 STEP CRYSTALAC KÉSZLET

Négy vendégkedvenc 3 STEP CrystaLac szín gyönyörű dobozban, amiből néhány mozdulattal kínáló display lesz. Csak vedd ki az üvegeket és a display koronát a dobozból, majd fektesd el azt. Állítsd az ablakokba kedvenc CrystaLac-jaid, majd illeszd mögé a koronát. És kész! A mutatós kínáló display-t tedd ki az asztalodra, hogy vendégednek már akkor megakadjon a szeme kedvenc színén, amikor leül eléd.

A készlet tartalma: 3S16, 3S19, 320, 3S26

4x4ml



Vendégkedvenc 3 STEP CrystaLac-ok, szuper áron - a doboz néhány mozdulattal csodaszép display-é alakítható!

A KÉSZLET ÁRA 6.015,-

Csak 1.504,-/db!
1.505,- megtakarítás

20% KEDVEZMÉNY



3 STEP CRYSTALAC KÉSZLETEK

ÚJ!

Neon

4colors4display

NEON 4COLORS4DISPLAY 3 STEP CRYSTALAC KÉSZLET

KÍNÁLÓ DISPLAY-JÉ ALAKÍTHATÓ 3 STEP CRYSTALAC KÉSZLET

Négy tuti nyári neon 3 STEP CrystalLac szín gyönyörű dobozban, amiből néhány mozdulattal kínáló display lesz. Csak vedd ki az üvegeket és a display koronát a dobozból, majd fektesd el azt. Állítsd az ablakokba kedvenc CrystalLac-jaid, majd illeszd mögé a koronát. És kész!

A készlet tartalma: 3S30, 3S39, 3S40, 3S41
4x4ml



Az eredeti
gél-lakk



Vendégkedvenc
3 STEP CrystaLac-ok,
szuper áron -
a doboz néhány
mozdulattal csodaszép
display-é alakítható!

A KÉSZLET ÁRA 6.015,-

Csak 1.504,-/db!
1.505,- megtakarítás

20% KEDVEZMÉNY

3 STEP CRYSTALAC KÉSZLET



KEZDŐ CRYSTALAC KÉSZLET

BASIC BOX KEZDŐ CRYSTALAC KÉSZLET

Kezdő CrystaLac készlet, mely minden olyan anyagot tartalmaz, ami a CrystaLac géllakkozáshoz szükséges. Kezdő készlet, nemcsak kezdőknek!

A készlet tartalma:

Euro UV lámpa (9W), bőrfeltoló (kicsi, mani), portalanító kefe, finommattító buffer, Xtreme zöld reszelő, Nail Prep 15ml, Savas Primer ceruza, Base Gel 4ml, Clear/Top 0 Klasszikus CrystaLac 15ml, GL61 CrystaLac 4ml, GL2 CrystaLac 4ml, GL903 CrystaLac 4ml, GLFD6 CrystaLac 4ml, Cleanser 40ml, Bőrápoló olaj 8ml, Acryl Remover, 2db Áztató gyűszű, 2db Design reszelő.

23.900,-



Ajándéknak
is kiváló!



PROFESSIONAL BOX PROFI CRYSTALAC KÉSZLET

Professzionális CrystaLac készlet, mely minden olyan anyagot tartalmaz, ami a professzionális CrystaLac géllakkozáshoz szükséges. Profi készlet, nemcsak profiknak!

A készlet tartalma:

Euro UV lámpa (9W), bőrfeltoló (nagy, mani), portalanító kefe, Buffer pink belsejű 100/180, Xtreme zöld reszelő, Nail Prep 15ml, Savas Primer 15ml, Base Gel 15ml, Clear/Top 0 Klasszikus CrystaLac 15ml, GL61 CrystaLac 4ml, GL2 CrystaLac 4ml, GL903 CrystaLac 4ml, GL24 CrystaLac 4ml, GLFD6 CrystaLac 4ml, Cleanser 40ml, Bőrápoló olaj 8ml, Acryl Remover, Leoldó fólia.

32.900,-



Ajándéknak is kiváló!

GLASSY CRYSTALAC



ÚJ! ÜVEGHATÁSÚ GLASSY CRYSTALAC

HIHETETLEN ÜVEGHATÁS, MELY MINDEN SZÍNT „ELVARÁZSOL”

Rugalmas és leoldható géllakk, mely üveghatásának köszönhetően különböző effektek létrehozására alkalmas. Tökéletesen kombinálható bármely 3 STEP CrystaLac-kal vagy ONE STEP CrystaLac-kal. Használata egyszerű, akár csak a többi 3 STEP CrystaLac-nak. Felkened visszamatított vagy ragacos felületre, majd Super Shine Optic-kal vagy 0/átlátszó ONE STEP CrystaLac-kal vagy Clear/Top 0 CrystaLac-kal lefeded.

Zselés és porcelán műköröm esetén bármely rugalmas műkörömmre használható, top zselével tökéletesen működik, például Xtreme Top Shine-nal, Top Seal-lal, Top Seal Light-tal.

Teljes köröm fedésére és díszítések készítésére is kiválóan lehet alkalmazni.

Kötésidő UV lámpában 3-4 perc, LED lámpában 2-3 perc.

4ml – 2.180,-



Glassy
Green



Glassy
Blue



Glassy
Pink



Glassy
Yellow



Glassy
Black



ÚJ!

Minden egyes Glassy CrystaLac színnel különböző effekteket hozhatsz létre, így megduplázhatsz a meglévő színválasztékodat!

Használd különböző effekteket megbolondítására, úgy mint: Tiger Eye, Chro'Me vagy ChroMirror króm pigmentpor, üvegfolia vagy sellőpor. Felhasználási lehetőségeinek csupán fantáziád szabhat határt!



A képen látható köröm 1S15-ös ONE STEP CrystaLac-kal, új Glassy Pink Glassy CrystaLac-kal, Tig29-es Tiger Eye CrystaLac-kal, a díszítés fekete és fehér Art Gel festő zselével és Silver ChroMirror króm pigmentporral készült (Kakasné Drazdó Zsuzsanna munkája).



A képen látható köröm 3S12-es 3 STEP CrystaLac-kal, Tig22-es Tiger Eye CrystaLac-kal, a díszítés zöld Glassy CrystaLac-kal, 801-es 3D sűrű zselével, R7-es Royal Gel-lal és Swarovski-kövekkel készült (Vétek Nikolett munkája).

HYPERNOVA CRYSTALAC




**ÚJ! HYPERNOVA CRYSTALAC (GÉLLAKK) – GALAKTIKUS ŰRKALAND, NEMCSAK ŰRKALÓZOKNAK
HIHETETLEN ŰRBÉLI SZÍN-FÉNY JÁTÉK, AHOGY A KÖRMÖT FORGATOD**

Ha vendégeid imádták a Supernova Decoration Gel zseléket, de voltak, akik nem szerettek volna épített körmöt, ezért lemondtak róla... azoknak fantasztikus hírünk van: megérkezett az új Hypernova CrystaLac, mely lenyűgöző galaktikus űrutazásra hív.

Használata egyszerű, akárcsak a többi 3 STEP CrystaLac-nak. Base Gel után kenj fel két réteg Hypernova CrystaLac színt. (Ha fekete alpra kened, egy réteg Hypernova szín is elég, a hatása ellenben még intenzívebb.) Köttesd rétegenként 2-3 percig UV lámpában, majd zárásként használj Clear/Top 0 CrystaLac-ot vagy Easy Off Top Gel-t. Vékony köröm esetén a Base Gel után vihetünk fel egy vagy két vékony réteg Easy Off Hardener Gel-t.

Kötésidő UV lámpában 2-3 perc, LED-ben 1-2 perc.

4ml – 2.650,-



LÁSD A FOTÓN

ÚJ!



CN tipp:

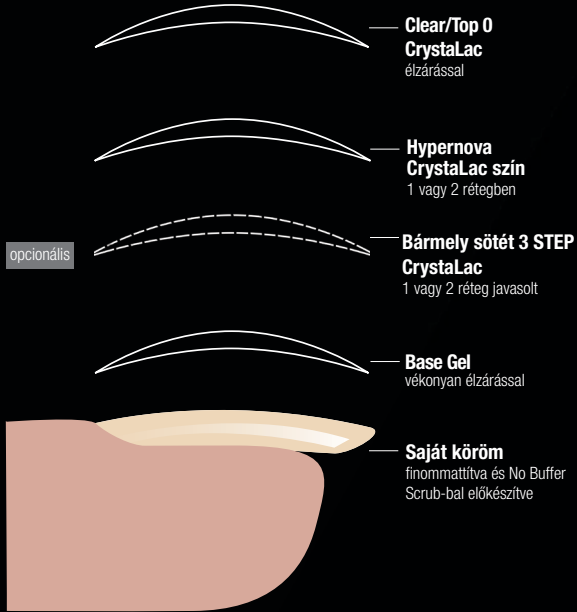
Ha fekete alpra kened, már egy réteg is kihozza a Hypernova hatást, egyúttal még intenzívebb végeredményt kapsz.

CN tipp:

Hihetetlen űrbéli szín-fény játék, ahogy a körmöt forgatod




HYPERNOVA CRYSTALAC RÉTEGREND TERMÉSZETES KÖRMÖN



FONTOS!

A tartósság érdekében az alap- és fedő rétegnél zárnod kell az éleket. Kend fel két ujjanként és köttesd kettesével. Gyengébb, hajlékonyabb természetes körmök esetében ajánlott az Easy Off Hardener Gel-lal körmerősítést végezni, azt Easy Off Top Gel-lal fedni.



A képen látható köröm HY4-es és HY6-os Hypernova CrystaLac-kal, a díszítés fehér Lace Gel csipke zselé és Swarovski kövekkel készült (Kinga Csurióvá munkája).




HYPERNOVA CRYSTALAC STEP BY STEP

MAGYAROSI BARBARÁTÓL



Cover Fill COOL
REMOVE Builder
Gel-lel épített
Rózsaszín belsejű
100/180-as finomító
buffer-rel finomítjuk.



Egy réteg 3S12-es
3 STEP CrystaLac-ot
viszünk fel a köröm
felületére, 2-3 percig
kötetjük UV lámpá-
ban.



Felkenünk egy ré-
teg HY4 Hypernova
CrystaLac-ot, majd UV
lámpában 1-2 percig
kötetjük.



A kész körmöt és
az élet Clear/Top 0
CrystaLac-kal borítjuk.



2-3 perc kötetés után
Cleanser-rel fixáljuk.

HYPERNOVA CRYSTALAC





HYPERNOVA CRYSTALAC STEP BY STEP

PROFI TOVÁBBKÉPZÉS AJÁNLÓ!

Magyarosi Barbara Díszítő Világbajnok
oktatónk profi tovább-képzéseit keresd az ÚJ
Crystal Nails Oktatási Kézikönyvben!
Még több step by step-et itt találsz:
www.mukorom.tv/



MY GLOW CRYSTALAC



A képen látható köröm a Glow Peach My Glow Crystalac-kal készült (Kovács Gabó munkája).

MY GLOW CRYSTALAC

A FOSZFORESZKÁLÓ „VILÁGÍTÓ” GÉLLAKK

A vendéglágerre vált Moonlight foszforeszkáló színes zselék nagy népszerűségnek örvend a foszforeszkáló „világító” géllakk, azaz a My Glow CrystaLac. Elképesztő, sötétben gyönyörűen világító klasszikus CrystaLac – ezzel vendéged tuti nem bújhat el a sötétben.

Használata egyszerű, akárcsak a többi 3 STEP CrystaLac-nak. Base Gel után kenj fel két réteg My Glow CrystaLac színt. Kötted rétegenként 2-3 percig UV lámpában, majd zárásként használj Clear/Top 0 CrystaLac-ot. Minden esetben használj fedőrétegenként Easy Off Top Gel-t vagy a Clear/Top 0 CrystaLac-ot. Vékony köröm esetén a Base Gel után vihetünk fel egy vagy két vékony réteg Easy Off Hardener Gel-t. Kötésidő UV lámpában 2-3 perc, LED-ben 1,5-2 perc.

4ml – 1.980,-



CN tipp:
Hogy még gyönyörűbben világítson, kend két rétegben!

CN tipp:
Töltsd fel a körmöt fénnel, így még erősebben fog világítani!



Glowly Orchid

Glowly Sliver
(Használj alá tetszőleges alapszínt!)

Glowly Skyblue

Glowly Peach

Glowly Pink



nappali fényben ragyog



sötétben foszforeszkál



A képen látható köröm a Glowly Pink My Glow CrystaLac-kal készült (Méhész Alexandra munkája).

PRISMATIC CRYSTALAC



PRISMATIC CRYSTALAC

SOHA NEM LÁTOTT, LENYŰGÖZŐ HATÁS HOLOGRAMOS PRIZMA FÉNY
Soha nem látott, lenyűgöző hatású CrystaLac, amely rugalmas és leoldható. Prismatic CrystaLac-kal készült körmök a fényben hologramosan ragyognak: ahogy vendéged mozgatja az ujjait, úgy vándorolnak körmödön a szivárvány színei!

Bármely rugalmas top zselé 2 rétege közé kenjük fel két rétegben. Száraz és fényes alapra használjuk. Természetes köröm esetén kenjük Super Shine Optic CrystaLac-ot alap- és fedőrétegek.

Zselés és porcelán műköröm esetén bármely rugalmas műkörömről használható, top zselével tökéletesen működik, például Xtreme Top Shine-nal, Top Seal-lel, Top Seal Light-tal. A formára reszelt, finomított körmöket alapozzuk le egy top zselével, majd vigyük fel a Prismatic CrystaLac-ot két rétegben, majd fedjük az alapréteggként használt fényzselével. Easy Off Hardener Gel-lel való megerősítő technikánál a lefixált Easy Off Top Gel felületére vigyük fel, majd ezzel is fedjük le. A fixálós top zseléket a Prismatic CrystaLac használata előtt Cleanserrel fixálni kell.

Teljes kötése UV lámpában és LED-ben 3-4 perc.

4ml – 2.650,-

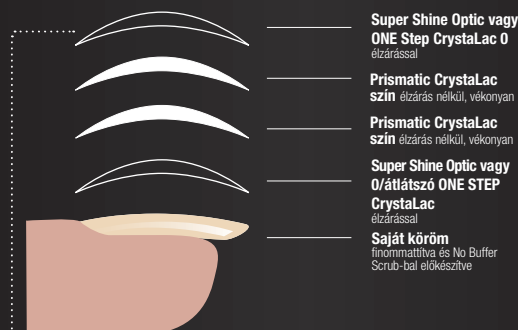


Szivárvány
játéka
a körmökön!

BEST of
Crystal Nails



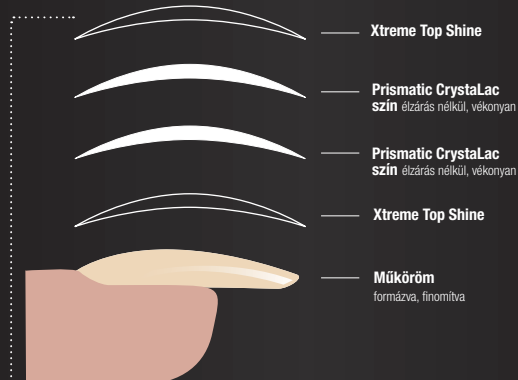
PRISMATIC CRYSTALAC RÉTEGREND

PRISMATIC CRYSTALAC
RÉTEGREND
TERMÉSZETES KÖRMÖN

Extra igénybevétel esetén ajánlott 2 réteg fedőt használni

**CN
TIPP**

Természetes köröm esetén használható Super Shine Optic és ONE STEP CrystaLac 0/átlátszó

PRISMATIC CRYSTALAC
RÉTEGREND
MŰKÖRMÖN

Extra igénybevétel esetén ajánlott 2 réteg fedőt használni

**CN
TIPP**

Műköröm esetén használható Top Shine Xtreme, Top Seal, Top Seal Light, Easy Off Top Gel

FONTOS!

A Prismatic szín felvitelkor ne zárd le az éleket! Ugyanakkor a tartósság érdekében az alap- és fedő rétegnél zárnod kell az éleket. Kend fel ujjanként és köttesd egyesével!

Gyengébb, hajlékonyabb természetes körmök esetében ajánlott elsőként az Easy Off Hardener Gel-lel körmerősítést végezni, azt Easy Off Top Gel-rel fedni. Ebben az esetben a megkötött réteget le kell fixálni, hogy a Prismatic CrystaLac tökéletesen tapadhasson rá.



A képen látható köröm a Gold és az Amarena Prismatic CrystaLac-kal készült (Méhész Alexandra munkája).

PRISMATIC CRYSTALAC STEP BY STEP

BALÁZSI SZILVITŐL



Az előkészített körmöt Spray Prep-pel kezeltem. 0/átlátszó ONE STEP CrystaLac-ot viszek fel alapréteggként a körömlerezre, majd UV lámpában köttem 2-3 percig.



A Silver Prismatic CrystaLac-ot alaposan felrázom, majd felviszem a körömlerezre egyenletesen, vékonyan. Az éleket nem zárom le. 3-4 percig köttem UV lámpában úgy, hogy bekapcsolom a ventilátort is, ami segíti az anyag száradását.



Felviszem a második réteg Silver Prismatic CrystaLac-ot, óvatosan, ügyelve arra, nehogy az ecsettel megkarcoljam az első réteget. Az éleket nem zárom le. 3-4 percig köttem UV lámpában úgy, hogy bekapcsolom a ventilátort is, ami segíti az anyag száradását.



0/átlátszó ONE STEP CrystaLac-kal borítom a köröm teljes felületét, amit 2-3 perc alatt teljesen kiköttem. (A tartósabb hatás érdekében érdemes két réteg fedőt tenni a Prismatic CrystaLac-ra.)



Fehér Art Gel-lel, egy 0 Long ecset segítségével vonalakat festek a körömrre, a kötél minta iránymutatójaként. 0 Short ecsettel befejezem a mintát.



A pillangók kontúrvonalával kiegészítem a kompozíciót. UV lámpában 3-4 percig köttem.




PROFI TOVÁBBKÉPZÉS AJÁNLÓ!

Balázi Szilvia Magyar Bajnok oktatónk profi továbbképzéseit keresd az ÚJ Crystal Nails Oktatási Kézikönyvben!

Még több step by step-et itt találsz:
www.mukorom.tv/



CHRO°ME CRYSTALAC



CHRO°ME CRYSTALAC

KRÓM HATÁS: AMI EDDIG LEHETETLEN VOLT!

Világan egyedülálló, forradalmi fejlesztés, egyedi géllakozási technikával: króm CrystaLac, ami eddig lehetetlen volt!

Rugalmas és leoldható, fémes hatású króm CrystaLac. A Chro°Me Crystalac-kal fémes, króm hatás érhető el természetes körömön és műkörömön egyaránt. Alaprétege a 0/átlátszó ONE STEP CrystaLac, befejező rétege a Chro°Me Top. A hosszantartó hatás érdekében – hogy 1 héttel növelj a tartósságát – természetes köröm esetén a rugalmas Chro°Me Top-ot fedd be a leoldható Easy Off Top Gel-lel, műköröm esetén pedig Xtreme Top Shine-val. Használata körömerősítés után és műkörömön is lehetséges úgy, hogy a Chro°Me alapjául szolgáló ONE STEP CrystaLac 0 alapot ezek megmattított felületére vidd fel. A Chro°Me CrystaLac-kal különleges díszítéseket is készíthetsz. Ebben az esetben használd bármely szárazra kötő anyag felületén, például Royal Gel, 3D sűrű zselé, Art Gel, Xtreme Top Shine. Antik hatás eléréséhez pedig akár bufferolt vagy reszelt felületre is felvihető. Ezekben az esetekben is Chro°Me Top-pal kell fedni.

Használd extra vékonyan (ajánlott csak egy rétegben felvinni, mert szebb lesz a felülete, és könnyebben szárad, emiatt a végeredmény is tartósabb lesz)! A köröm élet ne kend be! Használat előtt alaposan rázd fel! A Chro°Me CrystaLac levegőn is megszárad, de a tökéletes kikeményedés érdekében kötsd minimum 3-4 percig UV vagy LED lámpában.

A Chro°Me Top-ra érdemes felvinni egy második réteg fedőt, ami az alaptól függően lehet Easy Off Top Gel, 0/átlátszó ONE STEP CrystaLac, vagy Xtreme Top Shine. Fontos, hogy a második réteg fedő a Chro°Me Top villámkötötése után kerüljön a felszínre, hogy a rétegek megfelelően összetapadjanak.

A tökéletes króm hatás egyedül a hivatalos Chro°Me technikával érhető el.

4ml – 2.350,-



BEST of
Crystal Nails

Króm hatás:
ami eddig
lehetetlen volt!

2 hétig tartós
króm körömök

Egyedi
technológia

Titkos összetétel

Világan
egyedülálló
forradalmi
fejlesztés

A Chro°Me CrystaLac-kal különleges díszítéseket is készíthetsz. Ebben az esetben használd bármely szárazra kötő anyag felületén, például Royal Gel, 3D sűrű zselé, Art Gel, Xtreme Top Shine. Antik hatás eléréséhez pedig akár bufferolt vagy reszelt felületre is felvihető. Ezekben az esetekben is Chro°Me Top-pal kell fedni.

+ 1 HÉT



**TARTÓSABB
CHRO°ME TECHNIKA!**
A Chro°Me tartósságát 1 héttel növelheted, ha a szín fölé kerülő Chro°Me Top réteg tetejére - koptató rétegment - 1 réteg Easy Off Top réteget kennsz.
PRÓBALD KI TE IS!



1
Gold



10
Silver



11
Milk Pink



12
Pink

LÁSD A
FOTÓN

LÁSD A
FOTÓN



13
Coffee



14
Silver blue



15
Gold rose



16
Pearl



17
Silver green



18
Rose Silver



19
Turquoise



20
Dark blue



A képen látható köröm 1S16-os ONE STEP CrystaLac-kal, 15-ös Chro°Me CrystaLac-kal, a díszítés fehér Art Gel festő zselével készült (Balázi Szilvia munkája).



A képen látható köröm GL61-es 3 STEP CrystaLac-kal, 16-os Chro°Me CrystaLac-kal, a díszítés Króm Rózsaaiany Stamping Lacquer nyomdalakkal és körömmnyomdával készült (Balázi Szilvia munkája).



CHRO°ME CRYSTALAC



1.

2.

1. CHRO°ME CRYSTALAC KÉTFÉLE KÉSZLETBEN!

A 2 legutóbb Chro°Me CrystaLac szín külön-külön, készletben is beszerezhető!

A készlet tartalma:

- 0/átlátszó ONE STEP CrystaLac 3ml
- Chro°Me CrystaLac 4ml (1 Gold és 10 Silver színekben. Egy készletben egy szín.)
- Chro°Me Top 4ml

A készlet ára 20% kedvezménnyel: 5.300,-



2. CHRO°ME TOP

Speciálisan a Chro°Me CrystaLac-okhoz kifejlesztett, fixálásmentes fedőréteg a Chro°Me Top. Chro°Me CrystaLac géllakkozásod csak akkor lesz tartós, ha a kész körmöket ezzel a réteggel zárod. Tartóssá teszi és egyúttal nem módosítja a színt! Chro°Me CrystaLac: króm hatás, mely kizárólag Chro°Me Top használatával érhető el!

4ml - 2.350,-



CHRO°ME CRYSTALAC KÉSZLET



Króm hatás:
ami eddig
lehetetlen volt!

2 hétig tartós
króm körmök

Step by step
füzettel,
mely segít a
tökéletes Chro°Me
CrystaLac-ozás
elkészítésében.



CHRO°ME CRYSTALAC ESSENTIALS KÉSZLET IGAZI KRÓM HATÁS

Világon egyedülálló, forradalmi fejlesztés, egyedi géllakozási technikával: króm CrystaLac! Igazi króm hatás, melyet most te is elkészíthetsz: rugalmas és leoldható fémes Chro°Me CrystaLac. A csinos kis készlet a Chro°Me CrystaLac-ozáshoz szükséges minden anyagot és eszközt tartalmaz, ami körülbelül 30 komplett lélegzetelállító, 2 hétig tartós króm körmök elkészítéséhez elegendő.

A készlet tartalma:
0/átlátszó ONE STEP CrystaLac 8ml,
12-es Pink Chro°Me CrystaLac 4ml,
Chro°Me Top 4ml, finnmattító buffer,
No Buffer Scrub 30ml, szálmentes törő,
narancsfa pálcá

A kb. 8.000,- értékű
készlet ára csak: 6.490,-





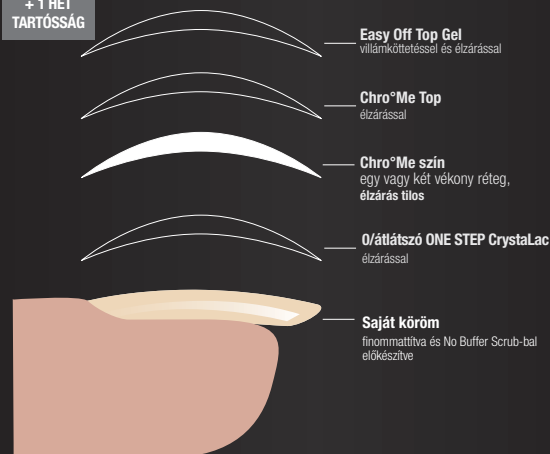
CHRO°ME CRYSTALAC

CHRO°ME CRYSTALAC RÉTEGREND



CHRO°ME CRYSTALAC RÉTEGREND TERMÉSZETES KÖRMÖN

+ 1 HÉT
TARTÓSSÁG



TARTÓSABB CHRO°ME TECHNIKA!

Easy Off Top Gel - koptató réteggel - növeld **1 héttel**
a Chro°Me tartósságát!

FONTOS!

A Chro°Me szín felvitelekor ne zárd le az éleket! Ugyanakkor a tartósság érdekében 0/átlátszó ONE STEP Crystalac-nál, Chro°Me Top-nál és Easy Off Top Gel-nél zárnod kell az éleket. Kend fel ujjanként és kötsse egyesével! Gyengébb, hajlékonyabb természetes körömök esetében ajánlott elsőként az Easy Off Hardener Gel-lel körömerősítést végezni. Ebben az esetben a megkötött réteget vissza kell mattítani, hogy a 0/átlátszó ONE STEP Crystalac tökéletesen tapadjon rá.

Chro°Me Crystalac borítása

	1 lépés	2 lépés
Crystalac esetén	Chro°Me Top	Easy Off Top (ajánlott)
		Crystalac 0/Top
		One Step Crystalac 0/átlátszó
		Super Shine Optic
		Matt Top Gel
Épített köröm esetén	Chro°Me Top	Top Seal Light (ajánlott)
		Xtreme Top Shine
		Top Shine
		Top Seal
		Easy Off Top Gel
		Matt Top Gel



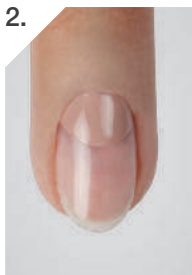
A képen látható köröm a Prisma Brick Red Prismatic Crystalac-kal, a díszítés 1-es Gold Chro°Me Crystalac-kal, 808-as 3D sűrű zselével és készült (Kesztyűs Dóra munkája).

CHRO°ME CRYSTALAC STEP BY STEP


KESZTYŰS DÓRÁTÓL




A bőrfeltolás-kaparást követően Rózsaszín közepű finomító buffer-rel mattítom a körömlemezt, majd No Buffer Scrub-bal áttöröm a tökéletes tapadás érdekében. Base Gel-t viszek fel a természetes körömlemezre, zárom az éleket is, majd UV lámpában köttem 2-3 percig.



3S43-as CrystaLac-kal kialakítom a körömhólykat, egy 0 Short ecset segítségével. 2 rétegben viszem fel az anyagot, a rétegeket 2-3 percig köttem UV lámpában.




3S31-es CrystaLac-ot viszek fel a fennmaradó felületre 2 rétegben, majd UV lámpában 2-3 percig köttem. Ezután Clear/Top 0 CrystaLac-kal fedem a körmöt. Ügyelek az élzárásra, majd UV lámpában 2-3 percig köttem. Kötés után Cleanserrel fixálom a körmöt.



Jól felrázom a 15-ös Gold Rose Chro°Me Crystalac-ot, majd egyenletesen bekenem a körömön azt a részt, ahova a mintát szeretném készíteni. 3-4 percig köttem UV lámpában, bekapcsolom a ventilátort is, ami segíti a száradását. Amennyiben szükséges, egy második réteget is felviszek száradás után.



Top Seal Light fényzselével, Crystal díszítőű és pontozó segítségével kialakítom a mintát, majd UV lámpában köttem 2-3 percig. A minta elkészítése közben többször is villámkötetést alkalmazok, hogy ne mozduljanak el a pöttyök.



Teljes kötést követően Crystal Nails körömlakklemosóval letöröm a felesleges Chro°Me CrystaLac-ot, így kirajzolódik a minta.



PROFI TOVÁBBKÉPZÉS AJÁNLÓ!

Kesztyűs Dóra Kétszeres Olimpiai ezüstérmes oktatónk profi továbbképzéseit keresd az ÚJ Crystal Nails Oktatási Kézikönyvben! Még több step by step-et itt találsz: www.mukorom.tv/



TIGER EYE CRYSTALAC



TIGER EYE CRYSTALAC

VALÓDI TIGRISSZEM HATÁS, SZUPERERŐS MÁGNESNEK KÖSZÖNHETŐEN!

Rugalmas és leoldható, 3 lépéses Crystalac. Egyedi tigrisszem hatás látható a felületen, ahogy a kezét forgatjuk a fényben. Ilyenkor a fénycsík vándorol a körömön. Különleges összetétele miatt egy speciális mágneszt a felülethez közel tartva hozza ki a tigrisszem hatást. A második réteg színnel használd a mágneszt. Tartsd a körömtől 3-4 milliméterre 4-5 másodpercig mozdulatlanul, majd kötsd meg a körömöt. Kötésidő UV lámpában 2-3 perc, LED-ben 1-2 perc (a lámpa erősségétől függően).

4ml – 1.880,-

15ml – 2.990,-



TIGRISSZEM MÁGNESEK

Ponthejú mágnes, kicsi



280,-

Szupererős tigrisszem mágnes



980,-

CN tipp: A mágnessel különböző formájú mintákat is készíthetsz! Játékos hatásokat érthetsz el!

KÖRÖMMÁGNESEK, NÉGYFÉLE VÁLTOZATBAN

A mágneszt csak tartsd néhány milliméterre a köröm felszíne fölött. A technika hamar elsajátítható. Négyféle változatban: vízszintes csíkos, átlós, nyíl, háló.

260,-



VÍZSZINTES CSÍKOS

ÁTLÓS

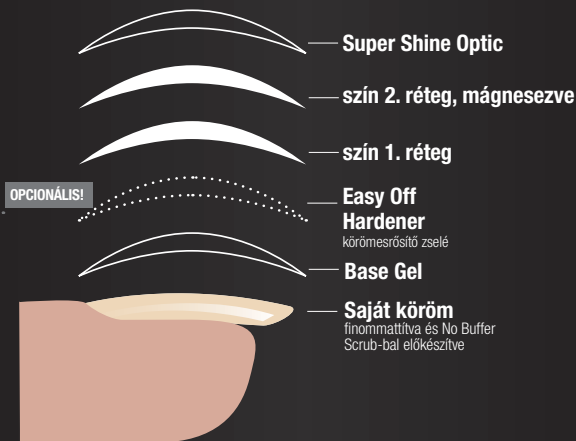
NYÍL

HÁLÓ





TIGER EYE CRYSTALAC RÉTEGREND TERMÉSZETES KÖRMÖN



OPCIONÁLIS!

Vékony, puha körömre 1-2 réteg Easy Off Hardener körömrősítő zselé szükséges!

FONTOS!

A CrystaLac-okhoz csak erős UV csöveket használj! Ellenőrizd 2-3 havonta (pl. Super Shine Optic 2 perc alatt szárazra köt-e)! Gyenge cső miatt az anyag nem köt át és felválhat, lepattoghat, vastagabban kenve bőrösödhet.




A képen látható köröm a Tig26-os Tiger Eye CrystaLac-kal készült (Balácsi Szilvia munkája).




TIGER EYE CRYSTALAC STEP BY STEP


KAKASNÉ DRAZDÓ ZSUZSANNÁTÓL




Az előkészített körömlemzre 1S41-es ONE STEP CrystaLac-ot viszek fel, amit 2-3 perc alatt teljesen kikötetek.




Tig20-as Tiger Eye CrystaLac-kal, egy 0 Long ecset segítségével felvázolom a mintát, majd a Tig20-as Tiger Eye CrystaLac színnel kitöltöm az egyik felét.



Két darab Tigrísszem mágnessel mágnesezem, majd UV lámpában 1-2 percig kötöttem.



Ezután ugyanazzal a technikával elkészítem a minta tükörkéjét is, amit szintén 1-2 percig kötöttem. A köröm felületét Super Shine Optic-kal borítom. 30 másodpercig kötöttem, amíg a felülete száraz lesz, majd Fehér közepű finomító buffer-rel visszamatítom.



A megmattított felületre Foil Gel transzferfólia zselével, egy 0 Long ecset segítségével kialakítom a mintát. UV lámpában 50 másodpercig kötöttem, majd ezüst Xtreme transzferfóliát nyomkodok a mintába. (Figyelem! A pontos kötési idő függ a lámpa erősségétől, ezért érdemes saját lámpánkat tesztelni.)



Végül Xtreme Top Shine-nal fedem a köröm teljes felületét, amit 2-3 perc alatt teljesen kikötöttem.



PROFI TOVÁBBKÉPZÉS AJÁNLÓ!

Kakasné Drazdó Zsuzsanna Magyar Bajnok oktatónk profi továbbképzéseit keresd az ÚJ Crystal Nails Oktatási Kézikönyvben!

Még több step by step-et itt találsz:
www.mukorom.tv/



Kakasné Drazdó Zsuzsanna munkája.

PYTHON CRYSTALAC



PYTHON  CRYSTALAC

ÉLETHŰ, KÍGYÓ MINTÁJÚ KLASSZIKUS (3 STEP) CRYSTALAC
 Ellenállhatatlan kígyóbőr minta; élethű és elképesztően látványos. Ez a klasszikus CrystaLac a legjobb választás, ha vendéged rajong az állatmintáért, a kígyóbőrt pedig kifejezetten imádja. Használata könnyű: az alapréteggént felvitt Easy Off Hardener Gel-t vagy 3 STEP CrystaLac-ot vagy ONE STEP CrystaLac-ot visszamattítjuk, majd egy vékony réteg Python CrystaLac színt kenünk fel, amit nem kötötünk ki. És most jön a kígyó-titok: egy Crystal díszítőtű és pontozó segítségével Clear/Top 0 CrystaLac-ot csepegtetünk több sorban a még meg nem kötött színre, mely „széttolja az anyagot”. A foltok peremén keletkező ezüstös csillogásnak köszönhetően lesz igazán kígyóbőr hatású. UV lámpában 2-3 percig köttem, majd Easy Off Top Gel-lel vagy Clear/Top 0 CrystaLac-kal borítom. Vékony köröm esetén a Base Gel után vihetünk fel egy vagy két vékony réteg Easy Off Hardener Gel-t.

4ml – 2.650,-



Grey Python Brown Python Peach Python Pink Python

LÁSD A FOTÓN



PYTHON CRYSTALAC RÉTEGREND TERMÉSZETES KÖRMÖN



Easy Off Top Gel
vagy Clear/Top 0
Crystalac elzárással



Clear/Top 0 Crystalac
belecsepegtetve

1 réteg Python
Crystalac szín
vékonyan, köttetés nélkül



Easy Off Hardener Gel vagy
ONE STEP Crystalac szín vagy
3 STEP Crystalac szín



Base Gel
vékonyan elzárással,
visszamattva a felület



Saját köröm
finommatthra és No Buffer
Scrub-bal előkészítve

FONTOS!

A tartósság érdekében az alap- és fedő rétegnél zárnod kell az éleket. Kend fel két ujjanként és köttess kettesével. Gyengébb, hajlékonyabb természetes körömök esetében ajánlott az Easy Off Hardener Gel-lel körömerősítést végezni, azt Easy Off Top Gel-lel fedni.





PYTHON CRYSTALAC STEP BY STEP ONE STEP CRYSTALAC HASZNÁLATÁVAL

MÉHÉSZ ALEXANDRÁTÓL



1S36-os ONE STEP CrystaLac-kal két rétegben fedem a körmöt, majd Rózsaszín közepű finomító buffer finomabbik felével visszamattítom a felületet.



A Brown Python CrystaLac-ot vékonyan felviszem a köröm felületére.



Köttetés nélkül gyors mozdulatokkal, Clear/Top 0 CrystaLac-ból apró pöttyöket csempentek bele. Köttetem UV lámpában 2-3 percig.



Clear/Top 0 CrystaLac-kal borítom a köröm teljes felületét, amit UV lámpában 2-3 percig köttetek, majd Cleanserrel fixálom a kész köröm felületét.

Shiny Silver Baroque Gel-lel díszítem a körmöt.



PROFI TOVÁBBKÉPZÉS AJÁNLÓ!

Méhész Alexandra USA Bajnok, Orosz- és Olimpiai Bajnok oktatónk profi továbbképzéseit keresd az ÚJ Crystal Nails Oktatási Kézikönyvben!

Még több step by step-et itt találsz:

www.mukorom.tv/



ONE STEP CRYSTALAC



ONE STEP CRYSTALAC

GYORS GÉLLAKKOZÁS, ÉLÉNK SZÍNEKKEL

ONE STEP CRYSTALAC

Fixálásmentes, rugalmas, leoldható, ecsetes CrystaLac. **Szupergyors, szuperkíméletes.** A- és E-vitamint tartalmaz. 4 réteg helyett **1 vagy maximum 2 réteg**, fixálásmentesen. Ha a fényt növelni szeretnéd, kenj rá ONE STEP 0-t vagy Super Shine Optic-ot. **Tartóssága 2 hét.** Leoldása 8-10 perc alatt, a köröm vastagságától és az oldószertől függően. Kötésidő UV lámpában: 2-3 perc, LED-ben 1-2 perc (a lámpa erősségétől függően).



1S1
Gránátalma

1S2
Chilis cseresznye

1S3
Vörös bársony



Jelölések:

F – Finomsillámos

N – Nagycsillámos

* – Super Shine használata javasolt



AZ OLDALON
LÉVŐ ÖSSZES
ONE STEP
CRYSTALAC
4ml – 1.990,-
8ml – 2.700,-

Szupergyors és
szuperkíméletes

Nem kell alap-
és fedőréteg,
nem kell fixálás



1S4
Aranyló homok* – N

1S5
Rumpuncs

1S6
Mézédes szőlő* – F

1S7
Rebarbara – F

1S8
Eperfagyi

1S9
Marsala

1S10
Szikrázó vérnarancs* – N

1S11
Szikrázó napnyugta – N



1S12
Málnahab* – F

1S13
Türkiz

1S14
Neon lollipop

1S15
Lágyfehér

1S16
Nude

1S17
Ferrari piros

1S18
Ragyogó neon frutti* – F

1S19
Neon pink



ONE STEP CRYSTALAC

GYORS GÉLLAKKOZÁS, ÉLÉNK SZÍNEKKEL

AZ OLDALON LÉVŐ ÖSSZES ONE STEP CRYSTALAC 4ml – 1.990,- 8ml – 2.700,-

Jelölések:
F – Finomcsillámos
* – Super Shine használata javasolt



1S20 Ragyogó neon korall* – F



1S22 Madame Marsala



1S23 Bársonylila



1S24 Téglavörös



1S25 Kéklagúna



1S26 Sangria



1S27 Dertűskék



1S28 Rózsakavarc



1S29 Jegeskávé



1S30 Élénk lazac



1S31 Friss zöldalma*
ÚJ!
LÁSD A FOTON



1S32 Érett papaya*
ÚJ!



1S33 Vibráló korall*
ÚJ!



1S34 Cadillac pink*
ÚJ!
LÁSD A FOTON


Ha ONE STEP CrystaLac-jaid fényét növelni szeretnéd, használj Super Shine Optic-ot!

Szupergyors és szuperkíméletes

2 hét tartósság – több mint 100 szín

Kíméletes a saját körmökhöz: mattítás helyett csak No Buffer Scrub

A- és E-vitamin tartalom
Könnyed leoldás 8-10 perc alatt



A képen látható köröm az 1S33-as ONE STEP CrystaLac-kal, a díszítés Silver ChroMirror króm pigmentporral készült (Kovács Gabó munkája).

A képen látható köröm az 1S31-es, 1S34-es ONE STEP CrystaLac-okkal, a díszítés a 808-as 3D sűrű zselével készült (Méhész Alexandra munkája).



ONE STEP CRYSTALAC

GYORS GÉLLAKKOZÁS, ÉLÉNK SZÍNEKKEL

ONE STEP CRYSTALAC

AZ OLDALON
LÉVŐ ÖSSZES
ONE STEP
CRYSTALAC
4ml – 1.990,-
8ml – 2.700,-

Jelölések:

F – Finomcsillámos

* – Super Shine
használatát javasolt



1S35
Füstös szürke*



1S36
Görög frappé*



1S37
Aranyló homok* – F

LÁSD A
FOTÓN



1S38
Rebarbara lekvár – F

LÁSD A
FOTÓN



1S39
Sötét terrakotta



1S40
Bűbajos piros – F

LÁSD A
FOTÓN



1S41
Indiai padlizsán



1S42
Fekete rizs – F



1S43
Tündöklő arany*



1S44
Ragyogó rózsaarany*



1S45
Puncsos cukormáz*



1S46
Amerikaiogyoróvaj*



1S47
Toszkán napsütés*



1S48
Hábörgő kék*

Ha ONE STEP
CrystaLac-jaid
fényét növelni
szeretnéd,
használd Super
Shine Optic-ot!

Szupergyors és
szuperkíméletes

Nem kell alap-
és fedőréteg,
nem kell fixálás

2 hét
tartósság –
több mint
100 szín

Kíméletes a
saját körmökhöz:
mattítás helyett
csak No Buffer
Scrub

A- és E-vitamin
tartalom

Könnyed leoldás
8-10 perc alatt



A képen látható köröm a 1S37-es Aranyló homok és a 1S38-as Rebarbara lekvár ONE STEP CrystaLac-kal készült (Balázi Szilvia)



A képen látható köröm a 1S40-es Bűbajos piros ONE STEP CrystaLac-kal készült (Méhész Alexandra)



ONE STEP CRYSTALAC

GYORS GÉLLAKKOZÁS, ÉLÉNK SZÍNEKKEL

ONE STEP CRYSTALAC

Fixálásmentes, rugalmas, leoldható, ecsetes CrystaLac. Szupergyors, szuperkíméletes. A- és E-vitamint tartalmaz. 4 réteg helyett **1 vagy maximum 2 réteg**, fixálásmentesen. Ha a fényét növelni szeretnéd, kenj rá ONE STEP 0-t vagy Super Shine Optic-ot. **Tartóssága 2 hét**. Leoldása 8-10 perc alatt, a köröm vastagságától és az oldószertől függően. Kötésidő UV lámpában: 2-3 perc, LED-ben 1-2 perc (a lámpa erősségétől függően).



0

1

2

AZ OLDALON LÉVŐ ÖSSZES ONE STEP CRYSTALAC
4ml – 1.990,-
8ml – 2.700,-



3

4

5

6

7

Burgundi

8

9

10

Ha ONE STEP CrystaLac-jaid fényét növelni szeretnéd, használd Super Shine Optic-ot!

Szupergyors és szuperkíméletes

Nem kell alap- és fedőréteg, nem kell fixálás

2 hét tartósság – több mint 100 szín

Kíméletes a saját körmökhöz: mattítás helyett csak No Buffer Scrub

A- és E-vitamin tartalom

Könnyed leoldás 8-10 perc alatt



A képen látható köröm a 1S41-es ONE STEP CrystaLac-kal, a díszítés 1-es és 15-ös ChroMe CrystaLac-kal, fehér stamping Lacquer nyomdallakkal, körömrnyomdával és Swarovski-kövekkel készült (Vétek Nikolett munkája).



A képen látható köröm az OS2-es ONE STEP CrystaLac-kal készült (Méhész Alexandra munkája).



ONE STEP CRYSTALAC

GYORS GÉLLAKKOZÁS, ÉLÉNK SZÍNEKKEL

ONE STEP CRYSTALAC

AZ OLDALON
LÉVŐ ÖSSZES
ONE STEP
CRYSTALAC
4ml – 1.990,-
8ml – 2.700,-



11

12

13

14

15

16



17

18

19

23

29

30
Meggypiros

31
Élénkpiros

32
Babarózsaszín

Ha ONE STEP
CrystaLac-jaid
fényét növelni
szeretnéd,
használd Super
Shine Optic-ot!


Szuper gyors és
szuperkíméletes

Nem kell alap-
és fedőréteg,
nem kell fixálás

2 hét
tartósság –
több mint
100 szín

Kíméletes a
saját körmökhöz:
mattítás helyett
csak No Buffer
Scrub

A- és E-vitamin
tartalom
Könnyed leoldás
8-10 perc alatt



A képen látható köröm az 1S42-es és az 1S43-as ONE STEP CrystaLac-okkal, a díszítés R7-es Royal Gel-lel készült (Magyarosi Barbara munkája).

A képen látható köröm az 1S41-es ONE STEP CrystaLac-kal, a díszítés R6-os, R64-es és R73-as Royal Gel-ekkel készült (Balázi Szilvia munkája).



ONE STEP CRYSTALAC

GYORS GÉLLAKKOZÁS, ÉLÉNK SZÍNEKKEL

ONE STEP CRYSTALAC

AZ OLDALON
LÉVŐ ÖSSZES
ONE STEP
CRYSTALAC
4ml – 1.990,-
8ml – 2.700,-



Ha ONE STEP CrystaLac-jaid fényét növelni szeretnéd, használj Super Shine Optic-ot!

Szupergyors és szuperkíméletes

Nem kell alap- és fedőréteg, nem kell fixálás

2 hét tartósság – több mint 100 szín

Kíméletes a saját körmökhöz: mattítás helyett csak No Buffer Scrub

A- és E-vitamin tartalom
Könnyed leoldás 8-10 perc alatt



A képen látható köröm az 1S35-ös és 1S36-os ONE STEP CrystaLac-okkal, a díszítés R7-es Royal Gel-lel és Swarovski-kövekkel készült (Kasztyús Dóra munkája).

A képen látható köröm az 1S36-os ONE STEP CrystaLac-kal, a díszítés Fine Silver Chro'Me CrystaLac-kal, fehér Stamping Lacquer nyomdalakkal és körömmnyomdával készült (Méhész Alexandra munkája).



ONE STEP CRYSTALAC

GYORS GÉLLAKKOZÁS, ÉLÉNK SZÍNEKKEL

ONE STEP CRYSTALAC

AZ OLDALON
LÉVŐ ÖSSZES
ONE STEP
CRYSTALAC
4ml – 1.990,-
8ml – 2.700,-



61
Neon Orchid

62
Türkiz

63
Ragyogó orchidea

64
Nude

65

66
Éjfékete



67
Babakék



68
Kanárisárga



69
Világos mályva



70
Érett mangó



71
Hawaii zöld



72
Harangvirág



73
Ferrari-piros



74
Tintakék

Ha ONE STEP
CrystaLac-jaid
fényét növelni
szeretnéd,
használd Super
Shine Optic-ot!

Szupergyors és
szuperkíméletes

Nem kell alap-
és fedőréteg,
nem kell fixálás

2 hét
tartósság –
több mint
100 szín

Kíméletes a
saját körmökhez:
mattítás helyett
csak No Buffer
Scrub

A- és E-vitamin
tartalom
Könnyed leoldás
8-10 perc alatt



A képen látható köröm az 1S39-es ONE STEP CrystaLac-kal, a díszítés fehér Stamping Lacquer nyomdalakkal és körömmenyomdával készült (Vétek Nikolett munkája).



A képen látható köröm az 1S32-es és 1S33-as ONE STEP CrystaLac-kal készült (Kovács Gabó munkája).



ONE STEP CRYSTALAC

GYORS GÉLLAKKOZÁS, ÉLÉNK SZÍNEKKEL

AZ OLDALON
LÉVŐ ÖSSZES
ONE STEP
CRYSTALAC
4ml – 1.990,-
8ml – 2.700,-



75 Mandula 76 Acélkék 77 Zamatos füge 78 Belga praliné 79 Aszalt vörösfőnya

FLASH FLASH ONE STEP CRYSTALAC

Négy fantasztikus, finoman felvillanó árnyalat, mellyel „kiszínezheted” vendéged szürke hétköznapjait.



45 Flash piros 46 Flash karmazsin 47 Flash lila 48 Flash mélybordó



DIAMOND ONE STEP CRYSTALAC


Gyémánthatású, ragyogó színek. Mind a két szín káprázatos: vendéged kezén úgy fognak ragyogni, mint a mini gyémántok.



55 Diamond pink 57 Diamond violet



A képen látható köröm az 1S33-as ONE STEP CrystaLac-kal, a díszítés teli matricával és Swarovski-kövekkel készült (Fekete Zsuzsanna munkája).



A képen látható köröm az 1S31-es, 1S32-es, 1S33-as és 1S34-es ONE STEP CrystaLac-kal, a díszítés fekete Art Gel-lel készült (Vétek Nikolett munkája).



ONE STEP CRYSTALAC

GYORS GÉLLAKKOZÁS, ÉLÉNK SZÍNEKKEL

AZ OLDALON
LÉVŐ ÖSSZES
ONE STEP
CRYSTALAC
4ml – 1.990,-
8ml – 2.700,-



FRENCH ONE STEP CRYSTALAC

Minden vendég imádja a francia színeket. A három finom árnyalatból – Glassy Pink (víztiszta), Rose (tejes rózsaszín), Pink (babarózsaszín) – vendéged biztosan ki tudja majd választani kedvencét. Hacsak nem a bőség zavara...



F1
Glassy Pink

F2
Rose

F3
Pink



CHAMELEON THERMO ONE STEP CRYSTALAC – HŐRE VÁLTOZÓ

Közkedvelt színjátékszás – Chameleon Thermo hatás – káprázatos színekben: mert az igazi nők imádják a változatosságot.



20

21

22

24

26

Ha ONE STEP
CrystaLac-jaid
fényét növelni
szeretnéd,
használd Super
Shine Optic-ot!

Szupergyors és
szuperkíméletes

Nem kell alap-
és fedőréteg,
nem kell fixálás

2 hét
tartósság –
több mint
100 szín

Kíméletes a
saját körmökhöz:
mattítás helyett
csak No Buffer
Scrub

A- és E-vitamin
tartalom

Könnyed leoldás
8-10 perc alatt



A képen látható köröm az 1S15-ös, 1S32-es, 1S33-as és 1S34-es ONE STEP CrystaLac-kal, a díszítés neon zöld, neon sárga, neon narancs, neon korall és neon pink Art Gel festőszelékkel, 30-as Hard Lacquer körömlakkal és körömnnyomdával készült (Fekete Zsuzsanna munkája).

A képen látható köröm az 1S33-es ONE STEP CrystaLac-kal, a díszítés teli matricával és Xtreme transzferfóliával készült (Vétek Nikolett munkája).



ONE STEP CRYSTALAC TOP ZSELÉI

ONE STEP CRYSTALAC TOP ZSELÉI

Használd sötétebb tónusú ONE STEP CrystaLac-okra!

Használd saját köröm erősítéséhez is!

Optikai szín-élénkítővel

Hosszantartó szuperfény + 1 hét tartósság



ONE STEP CRYSTALAC 0/ÁTLÁTSZÓ



TARTÓS, RUGALMAS, OLDHATÓ FIXÁLÁSMENTES FÉNY CRYSTALAC-OKHOZ!

Felhasználási területe: Még tartósabb magassfényű lezárást adhatsz vele ONE STEP CrystaLac-jaidnak. A saját körömről nem válik fel, nem mattul be. Fényes, átlátszó védőpajzsként 2-3 hétig védi a gyenge, törékeny saját körmöket. Rendkívül erős tapadása miatt egyáltalán nem szükséges a saját körömöt bolyhozni (legfeljebb finommattítani egy CrystaLac Finommattító bufferral, a köröm gyengítése nélkül).

3ml – 1.800,-
8ml – 2.700,-

SUPER SHINE OPTIC CRYSTALAC OPTIKAI SZÍNÉLÉNKÍTŐ HATÁSSAL



FIXÁLÁSMENTES, LEOLDHATÓ SZUPER FÉNY ÉS/ VAGY SAJÁT KÖRÖMERŐSÍTÉS EGY LÉPÉSBEN!

Fixálásmentes, rugalmas, leoldható, ecsetes átlátszó fényzselé, melyet kifejezetten ONE STEP CrystaLac-ok fényének tovább fokozására és tartósságuk tovább növelésére fejlesztettek ki. Optikai színélénkítőt tartalmaz, ezért fehér vagy világos színre kenve élénkebb hatást kapunk, sötét színre kenve pedig élettel teli színt. Csodálatos új lehetőséget ad saját köröm erősítésre 1 lépésben, fixálás nélkül.

Kötésidő UV lámpában: 2-3 perc, LED-ben 1-2 perc.

4ml – 1.880,-
8ml – 2.700,-
15ml – 3.500,-



TOP ZSELÉ KISOKOS – CRYSTALACRA



TIGER EYE CRYSTALAC

A három lépéses Tiger Eye CrystaLac, Base Gel-t, szint és fényzselét mindenképpen igénylő, nagy tartósságú különleges tigrisszem hatású géllakk. Ahogy a kezét forgatjuk a fényben a fénycsík vándorol a körömön.

AJÁNLOTT FÉNYZSELÉI

SUPER SHINE OPTIC CRYSTALAC



- tartós
- optikai színélnékítőt tartalmaz
- könnyen kezelhető
- hosszantartó szuperfény
- oldható
- rugalmas
- fixálásmentes
- élénkebbé teszi a színeket
- sárgulásmentes



3 STEP CRYSTALAC

A 3 STEP CrystaLac, Base Gel-t, szint és fényzselét mindenképpen igénylő, nagy tartósságú három lépéses géllakk.

AJÁNLOTT FÉNYZSELÉI

CRYSTALAC CLEAR/TOP 0



- tartós fényű
- magas fényű
- rugalmas
- oldható
- fixálós

EASY OFF TOP



- rugalmas
- fixálós
- leoldható fényzselé
- vékonyan
- kell kenni
- saját köröm erősítésére is
- rendkívül fényes



ONE STEP CRYSTALAC

A ONE STEP CrystaLac jellemzője, hogy egy vagy két rétegben használjuk, fixálásmentes és önmagában is fényesre köt. A hatás, a tartósság és a fény tartóssága tovább fokozható a fényzselékkel.

AJÁNLOTT FÉNYZSELÉI

SUPER SHINE OPTIC CRYSTALAC világosabb színhez



- tartós fényű
- optikai színélnékítőt tartalmaz
- könnyen kezelhető
- hosszantartó szuperfény
- oldható
- rugalmas
- fixálásmentes
- élénkebbé teszi a színeket
- sárgulásmentes

0/ÁTLÁTSZÓ ONE STEP CRYSTALAC sötétebb színhez



- tartós fényű
- rugalmas
- oldható
- fixálásmentes
- nem mattul
- fényes, átlátszó védőpajzs
- rendkívül erős tapadású
- hosszantartó szuperfény

TOP ZSELÉK TULAJDONSÁGAI ÉS MELYIK CRYSTALAC-RA ALKALMAZHATÓK	RUGALMAS	FIXÁLÓS	FIXÁLÁS- MENTES	OLDHATÓ	ONE STEP CRYSTALAC FÉNYZSELÉI	3 STEP CRYSTALAC FÉNYZSELÉI	CHRO*ME CRYSTALAC FÉNYZSELÉI	TIGER EYE CRYSTALAC FÉNYZSELÉI	PRISMATIC CRYSTALAC FÉNYZSELÉI	PYTHON CRYSTALAC FÉNYZSELÉI	MY GLOW CRYSTALAC FÉNYZSELÉI
SUPER SHINE OPTIC	•		•	•	•			•	•		
ONE STEP CRYSTALAC 0/ÁTLÁTSZÓ	•		•	•	•				•		
CRYSTALAC CLEAR/TOP 0	•	•		•	•	•		•	•	•	•
EASY OFF TOP GEL	•	•		•	•	•	(•)*	•	•	•	•
CHRO*ME TOP	•		•				•				
MATT TOP GEL	•	•		•	•	•		•			

* +1 hét tartósság, ha a Chro*Me Top-ot Easy Off Top Gel-lel borítod.



KÖRÖMERŐSÍTÉS-RÉTEGREND: CRYSTALAC ALÁ

3 STEP CRYSTALAC + EASY OFF TOP GEL

KÖRÖMERŐSÍTÉS RÉTEGREND



FONTOS!

A Crystalac-okhoz csak erős UV vagy LED csöveket használj! Ellenőrizd 2-3 havonta (pl. Super Shine Optic 2 perc alatt szárazra köt-e)! Gyenge cső miatt az anyag nem köt át és felválhat, lepatoghat, vastagabban kenve bőrösödhet.

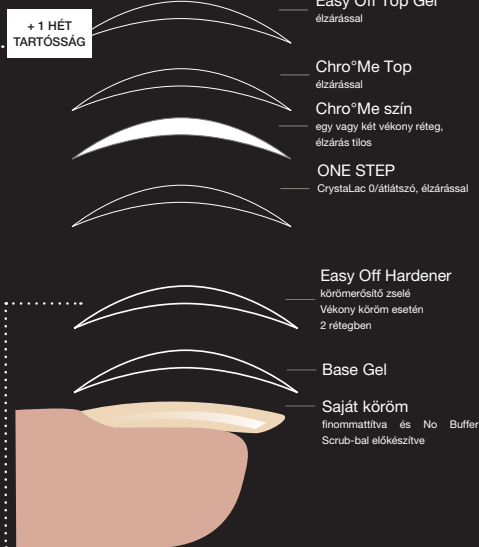
CHRO°ME CRYSTALAC + CHRO°ME TOP

KÖRÖMERŐSÍTÉS RÉTEGREND



TARTÓSABB CHRO°ME TECHNIKA!

Easy Off Top Gel - koptató réteggel - növeld 1 héttel a Chro°Me tartósságát!



AZ EASY OFF HARDENER RÉTEGET FIXÁLJUK LE

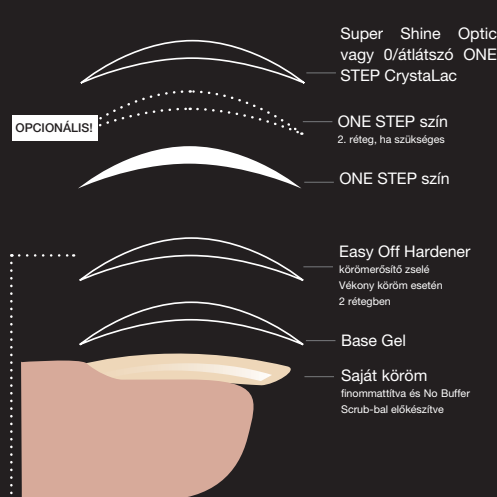
és mattítsuk meg azért, hogy a ONE STEP Crystalac 0/átlátszó jól megtapadjon!

FONTOS!

A Chro°Me szín felvitelekor ne zárd le az éleket! Ugyanakkor a tartósság érdekében ONE STEP Crystalac 0/átlátszónál, Chro°Me Top-nál és Easy Off Top Gel-nél zárand kell az éleket. Kend fel ujjanként és kötszess egyesével! Gyengébb, hajlékonyabb természetes körmök esetében ajánlott elsőként az Easy Off Hardener Gel-lel körömerősítést végezni. Ebben az esetben a megkötött réteget vissza kell mattítani, hogy a ONE STEP Crystalac 0/átlátszó tökéletesen tapadhasson rá.

ONE STEP CRYSTALAC + SUPER SHINE OPTIC VAGY 0/ÁTLÁTSZÓ ONE STEP CRYSTALAC

KÖRÖMERŐSÍTÉS RÉTEGREND



AZ EASY OFF HARDENER RÉTEGET FIXÁLJUK LE

és mattítsuk meg azért, hogy a ONE STEP Crystalac szín jól megtapadjon!

FONTOS!

Oldáshoz csak erős oldószer használható, oldószer 1-2 havonta ellenőrizni kell egy hagyományos tip-en, hogy oldja-e. (Az oldószer erőssége idővel csökkenhet!)

A ONE STEP oldhatósága tovább fokozható, ha két réteg szín felkenése esetén ügyelsz arra, hogy az első réteg nagyon vékony legyen és még jobb, ha ez a réteg nincs szárazra kötve (UV lámpában max. 2 perc, de min. 1 perc), LED-ben max. 1 perc).



ONE STEP CRYSTALAC KÉSZLET

BAD ROMANCE ONE STEP CRYSTALAC KÉSZLET

A nyári hangulat varázsát idézi vissza ez a vidám és bohókás színekből összeválogatott készlet, szuper áron.

A készlet tartalma: 1S5, 1S9, 1S10, 1S17

4x4ml



1S5

1S9

1S10

1S17



20% KEDVEZMÉNY

CSAK 1.575,-/DB

1.660,- MEGTAKARÍTÁSI!

A KÉSZLET ÁRA CSAK 6.300,-





ONE STEP CRYSTALAC STARTER KÉSZLETEK

ONE STEP CRYSTALAC STARTER KÉSZLET

A ONE STEP CrystaLac-ozáshoz szükséges minden anyagot és eszközt tartalmaz. A készletben: kb. 30 komplett lakkozáshoz elegendő színes ONE STEP CrystaLac 8ml, ONE STEP PREP előkészítő folyadék 8ml, CrystaLac Finommattító buffer (#180), egyujjas LED lámpa és narancsfapálca. A készletben található LED lámpa élettartama több ezer lakkozásra elegendő.



3 különböző készlet: vörös/bordó/pink színekkel. Egy készletben egy szín.



KÖZEL 10.000,- ÉRTÉK, CSAK 7.800,-



ONE STEP CRYSTALAC STARTER KÉSZLETEK

NO BUFFER ONE STEP CRYSTALAC STARTER KÉSZLET

Kezdőkészlet No Buffer Scrubbal – így minden eddiginél kíméletesebb a ONE STEP CrystaLac-ozás! A doboz a ONE STEP CrystaLac-ozáshoz szükséges minden anyagot és eszközt tartalmaz. A készletben: kb. 30 komplett lakkozáshoz elegendő színes ONE STEP CrystaLac 8ml, No Buffer Scrub 30ml, Super Shine Optic 8ml, szálmentes törő, ötujjas LED lámpa, narancsfapálca, fém bőrfeltoló.



45
Flash
piros



65
Babarózsaszín

No Buffer Scrubbal
az előkészítés
most még
kíméletesebb!

2 különböző készlet:
45-ös Flash piros és
65-ös
Babarózsaszín
színekben.
Egy készletben egy
szín.





ONE STEP CRYSTALAC

ONE STEP CRYSTALAC
RÉTEGREND

OPCIONÁLIS!

Super Shine Optic
vagy 0/átlátszó ONE
STEP CrystalLac

OPCIONÁLIS!

ONE STEP szín
2. réteg, ha szükséges

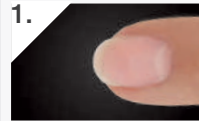
ONE STEP SZÍN

Saját köröm
csak No Buffer Scrub-bal
előkészítve

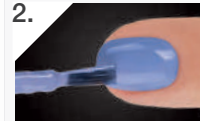
OPCIONÁLIS!

Super Shine Optic CrystalLac vagy 0/átlátszó ONE STEP CrystalLac
vékony, puha körömre mindig szükséges; normál körömnél a
tartósságot növelheted 1 héttel!

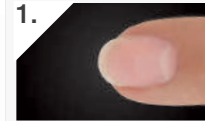
FONTOS!

Oldáshoz csak erős oldószert használhatók, oldószert 1-2 havonta
ellenőrizni kell egy hagyományos tip-en, hogy oldja-e. (Az oldószert
erőssége idővel csökkenhet!)ONE STEP CRYSTALAC
STEP BY STEP

1. Az előkészített körömlemez alaposan áttöröljük No Buffer Scrub előkészítő folyadékkal.



2. Száradás után 1S48-as ONE STEP CrystalLac-ot kenünk vékonyan a körömlemezre és lezárjuk a köröm élet is, 2-3 percig köttetjük UV lámpában. (Ha szükséges két réteg, akkor az első réteg legyen nagyon vékony.)

ONE STEP CRYSTALAC SUPER SHINE
OPTIC-KAL BORÍTVA VÉKONY, PUHA
KÖRMÖN STEP BY STEP

1. Az előkészített körömlemez alaposan áttöröljük No Buffer Scrub előkészítő folyadékkal.



2. Száradás után 1S48-es ONE STEP CrystalLac-ot kenünk vékonyan a körömlemezre és lezárjuk a köröm élet is, 2-3 percig köttetjük UV lámpában. (Ha szükséges két réteg, akkor az első réteg legyen nagyon vékony.)



3. A kész körömöt és az élet is Super Shine Optic-kal lezárjuk, 2-3 percig köttetjük UV lámpában.

CN tipp:

A ONE STEP CrystalLac oldhatósága tovább fokozható, ha két réteg szín felkenése esetén ügyelsz arra, hogy az első réteg nagyon vékony legyen és még jobb, ha ez a réteg nincs szárazra köttetve (UV lámpában max. 2 perc, de min. 1 perc, LED-ben max. 1 perc).

CN tipp:

A ONE STEP CrystalLac oldhatósága tovább fokozható, ha két réteg szín felkenése esetén ügyelsz arra, hogy az első réteg nagyon vékony legyen és még jobb, ha ez a réteg nincs szárazra köttetve (UV lámpában max. 2 perc, de min. 1 perc, LED-ben max. 1 perc).





ONE STEP CRYSTALAC

ONE STEP CRYSTALAC



Balázs Szilvia munkája.

ONE STEP EASY CRYSTALAC





ONE STEP EASY

STEP

KÖNNYED OLDÓDÁS

CrystalLac



3 PERC ALATT „LEROBBAN”

Illatos

Láb géllakkozásához kifejezetten ajánlott – tartóssága, ez esetben akár 3 hét is lehet!



ONE STEP EASY CRYSTALAC – KÖNNYED OLDÓDÁS; 3 PERC ALATT „LEROBBAN” AZ OLDÓSZERBEN

Fixálásmentes, rugalmas, 3 perc alatt könnyedén leoldható, ecsetes CrystalLac. Szupergyors, szuperkíméletes. A legkönnyebben oldható CrystalLac azoknak a vendégeknek, akik két hétnél gyakrabban, kíméletesen szeretnék cserélni körmük színét. (Ne használj az Easy-re fedőfényt, mert az anyagok kémiai különbözősége miatt elszíneződést okozhat.) Használj 2 vékony rétegben! Mindkét réteget 3-4 percig köttesd, az UV és a LED lámpa erősségétől függően.

4ml – 1.990,-
8ml – 2.700,-





ONE STEP EASY CRYSTALAC



E17 Ezüstös vanília krém



E18 Aranylógógyoróvaj



E19 Forró csokoládé



E20 Gránátalma puding



E21 Szilvalekvár



E22 Csipkebogyó



E23 Ribizli



E24 Csillámos málna



E25 Érett cseresznye



E26 Zöldalma fagyli

LÁSD A FOTÓN



E27 Citrom sorbet

LÁSD A FOTÓN



E28 Narancs nektár



E29 Pink grapefruit

LÁSD A FOTÓN

Azoknak a vendégeknek, akik két hétnél gyakrabban, kíméletesen szeretnék cserélni köröm színét...

CN tipp: Hogy a neon ONE STEP Easy CrystalLac színek még intenzívebben ragyogjanak, használj alájuk E1 Lágyfehér ONE STEP Easy CrystalLac-ot!



A képen látható köröm az E27-es és E29-es ONE STEP Easy CrystalLac-okkal készült (Kovács Gabó munkája).

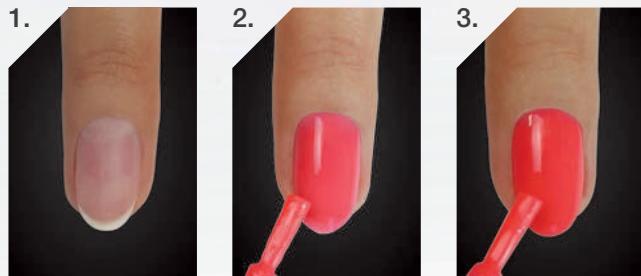


A képen látható köröm az E26-os ONE STEP Easy CrystalLac-kal készült (Kovács Gabó munkája).





ONE STEP EASY CRYSTALAC STEP BY STEP



1. Az előkészített körömlemez alaposan áttörljük No Buffer Scrub előkészítő folyadékkal.

2. A No Buffer Scrub száradása után E29-es ONE STEP Easy-t kenünk nagyon vékonyan a körömlemezre és lezárjuk a köröm élet is. 3-4 perc alatt UV lámpában alaposan kikötetjük.

3. Még egy vékony réteg E29-es ONE STEP Easy-t kenünk a körömlemezre és lezárjuk a köröm élet is. 3-4 perc alatt UV lámpában ezt is alaposan kikötetjük.

A képen látható köröm az E1-es és E29-es ONE STEP Easy CrystalLac-okkal készült. (Vétek Nikolett munkája).



ONE STEP EASY CRYSTALAC

ONE STEP EASY CRYSTALAC

3 PERC ALATT LEROBBAN



OLDÁSA:

ACRYL REMOVERREL ÁTITATOTT FÓLIÁVAL, VAGY A LENT BEMUTATOTT KÍMELETES REMOVER GEL-LEL



REMOVER GEL LEOLDÓ ZSELÉ ONE STEP EASY-HEZ

Gél állaga miatt a körmön marad, így minimálisan érintkezik a bőrrrel, ezért egy kíméletes megoldást nyújt. Robbanásszerűen távolítja el a ONE STEP Easy-t, 3 perc alatt.

Használat: A csőrös adagoló segítségével nagyobb anyagmennyiséget oszlass el a körmön egyenletesen, majd 3 perc elteltével távolítsd el/töröld le a feloldott anyagot.

50ml – 990,-





ONE STEP EASY CRYSTALAC KÉSZLETEK

CARIBBEAN LIFE ONE STEP EASY KÉSZLET

Karibi hangulat a szalonodban? Lehetséges! Ezzel a hat szupertrendi nyári színnel garantált sikered lesz azon vendégeidnél, akik két hétnél gyakrabban, kíméletesen szeretnék cserélni körmük színét.

A készlet tartalma: E2, E3, E4, E7, E8, E12

6x4ml



XOXO ONE STEP EASY KÉSZLET

Forró ONE STEP Easy CrystaLac koktél azoknak, akik egész évben a vörös ötven árnyalatával hódítanak. Egy fehér az ártatlanoknak és egy rózsaszín a cukiknak...

A készlet tartalma: E1, E16, E22, E24

4x4ml



A KÉSZLET ÁRA 9.950,-

CSAK 1.658,-/DB!
1.990,- MEGTAKARÍTÁS

A KÉSZLET ÁRA 5.970,-

CSAK 1.493,-/DB!
1.990,- MEGTAKARÍTÁS



A képen látható köröm az E22-es ONE STEP Easy CrystaLac-karibbi koktélhoz, Melinda modell kezén.



ONE STEP EASY CRYSTALAC KÉSZLETEK

ONE STEP EASY KEZDŐKÉSZLETEK

KICSI KÉSZLET

A kicsi készletben: kettő, kb. 30-30 komplett lakkozáshoz elegendő színes ONE STEP Easy CrystaLac 8ml-s E2 Klasszikus piros és E5 Levendulás macaron, No Buffer Scrub 30ml, szálfmentes törlő, Remover Gel 50ml, narancsfapálca, fa körömrészlő.

5.690,-



KÖZEPES KÉSZLET

A közepes készletben: kettő, kb. 15-15 komplett lakkozáshoz elegendő színes ONE STEP Easy CrystaLac 4ml-s E2 Klasszikus piros és E5 Levendulás macaron, No Buffer Scrub 30ml, szálfmentes törlő, Remover Gel 50ml, egy ujjas erős LED lámpa, narancsfapálca, fa körömrészlő.

9.290,-



NAGY KÉSZLET

A nagy készletben: kettő, kb. 15-15 komplett lakkozáshoz elegendő színes ONE STEP Easy CrystaLac 4ml-s E2 Klasszikus piros és E5 Levendulás macaron, No Buffer Scrub 30ml, szálfmentes törlő, Remover Gel 50ml, Xpress LED ötujjas lámpa, narancsfapálca, fa körömrészlő.

11.990,-



KÖZEL 20% KÉSZLET
MEGTAKARÍTÁS!

KÖNNYŰ HASZNÁLAT -
NEM KELL ALAP ÉS TOP -
CSAK 1 LÉPÉS:
SZÍN ÉS KÉSZ!

EGYSZERŰ ELTÁVOLÍTÁS -
KÖNNYŰ LEOLDÁS: 3 PERC
ALATT "LEROBBAN" A
KÖRÖMRŐL- CSAK 1 LÉPÉS:
SZÍN ÉS KÉSZ

SZUPERKÍMÉLETES -
AZ ANYAGOK NEM
KÁROSÍJTJÁK A
TERMÉSZETES KÖRMÖT



A képen látható köröm az E2-es és E5-ös ONE STEP Easy CrystaLac-okkal készült. (Balácsi Szilvia munkája).

ONE STEP EASY CRYSTALAC KÉSZLETEK

**PROFI TOVÁBBKÉPZÉS AJÁNLÓ!**

Kovács Gabó 6-szoros USA Bajnok, Világ- és Európa-bajnok oktatónk profi továbbképzéseit keresd az ÚJ Crystal Nails Oktatási Kézikönyvben!

Még több step by step-et itt találsz:

www.mukorom.tv/

3 STEP CRYSTALAC VAGY ONE STEP CRYSTALAC? MINDKETTŐT UGYANÚGY OLDHATOD LE... MEGMUTATJUK, HOGYAN! KOVÁCS GABÓTÓL



1. Mattítsuk meg a Crystalac felületét.



2. Betekerjük az Acryl Removerrel gazdagon átitatott Leoldó fóliával.



3. Pár percenként nyomkodjuk-masszírozzuk a fólián keresztül az anyagot a körömbe. A leoldási idő – kb. 10 perc anyagcsoporttól függően – letele után lehúzzuk a fóliát, egyenként.



4. Bőrfeltoló kaparóval lekaparjuk a feloldódott részt. Egyesével vegyük le a fóliát, mert a levegőn visszakeményedik a feloldódott anyag.



5. A körömön maradt anyagmaradékot finommattító bufferrel eltávolítjuk, így egyben elő is készítettük a következő Crystalac géllakkozáshoz a körömlemezt. (No Buffer Scrub használata után már fel is kenhetjük a következő szettet.)



CRYSTALAC TÍPUSOK - ÁTTEKINTŐ

ONE STEP EASY

ONE STEP

3 STEP

3 PERC OLDÓDÁS!

GYORS ÉS TARTÓS!

PROFESSZIONÁLIS!

8 + NAP TARTÓSSÁG

2 HÉT TARTÓSSÁG

3 HÉT TARTÓSSÁG

4ml,
8ml

illatos



ONE STEP EASY
SZÍN



3 PERC ALATT "LEROBBAN"
AZ OLDÓSZERBEN

4ml,
8ml

120 szín

+1 HÉT TARTÓSSÁG



ONE STEP
SZÍN



SUPER
SHINE OPTIC
(OPCIONÁLIS)



GYORSAN ELKÉSZÍTHETŐ,
MÉGIS TARTÓS

4ml,
8ml

250 szín



BASE GEL



3 STEP
SZÍN



CLEAR/
TOP 0



A LEGTARTÓSABB PROFI
MEGOLDÁS

ÉPÍTŐ PORCELÁNOK

 Crystal Nails®
COLOR POWDER

 Crystal Nails®
CRYSTAL CLEAR
Color Powder





XTREME POROK


KRISTÁLYTISZTA SZÍNEK, KÖZEPES MUNKATEMPÓRA HANGOLVA, MELYEK FINOM ŐRLÉSŰEK, NEM SÁRGULNAK, SZAKASZOSAN KÖTNEK – ELŐSZÖR GYORSNAK TŰNIK, AZUTÁN LEASSUL



Szabó Mónika munkája.



Drozdk Melinda munkája.



Magyarosi Barbara munkája.



TRANSPARENT PINK ÜVEGTISZTA RÓZSASZÍN

- a legintenzívebb, átlátszó rózsaszín porcelánpor
- körömágy magasztására is kiváló
- sötétebb bőrtípushoz



CRYSTAL CLEAR KRISTÁLYTISZTA

- víztiszta átlátszó por
- enyhe optikai színélnékítőt tartalmaz



ULTRA WHITE ULTRA FEHÉR

- rikító, hideg fehér szín, kicsit kékes hatással
- közepesen köt

CN tipp: Szép kontrasztot alkot fehér szabadszélel, körömágyhosszabbítás nélküli köröm esetén is.

CN tipp: Használd a színes porcelánok tetejére is, így élénkebb színeket kapsz.

Az Xtreme jelzőhöz híven ezek az építő porcelánporok a porcelánok csúcsát jelentik: finom, gondos őrlés; kristálytisztaság; minőségi polimerizáció; sárgulás-mentesség jellemzi. A gyönyörű, porcelános szalonkörmökhöz, közepes munkatempóra hangolva, 3 kivételes színben. Ráadásul annak ellenére, hogy Xtreme, mégis normál por árában szerezhetheted bel!

17g (25ml) – 1.980,-
28g (40ml) – 2.770,-
100g (140ml) – 6.580,-



MASTER POROK

GYORSABB KÖTÉSI IDŐ, EGYENLETESEN, GYORSAN KÖTNEK, VERSENYRE ÉS GYAKORLOTTABB KÖRMÖSÖKNEK
A BUBORÉKMENTES ANYAGFELVITELT A PORCELÁNPOR EGYENLETES MÉRETŰ SZEMCSÉI BIZTOSÍTJÁK

Szabó Mónika munkája



CRYSTAL CLEAR

KRISTÁLYTISZTA

- víztiszta átlátszó por
- gyors kötése miatt kiválóan alkalmazható szabadszél borítására azért, hogy az anyagok egyszerre kössenek és könnyebben lehessen a körmöt hajlítani
- az anyag tisztasága miatt színes szabadszél borítására is alkalmas

SUPER WHITE

VAKÍTÓ FEHÉR

- vakító fehér
- gyors kötésű porcelánpor
- „melegebb” árnyalat

Európa-bajnok alapanyag

CN tipp: Gyors kötési ideje miatt versenyre is kifejezetten ajánlott.

Gyakorlottaknak és versenyzőknek: krémes állagú, kicsit gyorsabb kötésű porok. A vendég igényeizhez igazítható szép francia körmökért.

17g (25ml) – 1.980,-
28g (40ml) – 2.770,-
100g (140ml) – 6.580,-





MASTER POROK

GYORSABB KÖTÉSI IDŐ, EGYENLETESEN, GYORSAN KÖTNEK, VERSENYRE ÉS GYAKORLOTTABB KÖRMÖSÖKNEK
A BUBORÉKMENTES ANYAGFELVITELT A PORCELÁNPOR EGYENLETES MÉRETŰ SZEMCSÉI BIZTOSÍTJÁK

Szabó Mónika munkája.



LIGHT PINK

VILÁGOS ÁTLÁTSZÓ RÓZSZASZÍN

- a leghalványabb átlátszó rózsaszín
- világos tónusú bőrhöz ajánljuk

DARK PINK

SÖTÉTEBB, ÁTLÁTSZÓ RÓZSZASZÍN

- erősebb rózsaszín színű, átlátszó por
- kiválóan alkalmas Cover Pink porra körömágymagasításként
- sötétebb bőrtípushoz
- szép kontrasztot alkot fehér szabadszéllal, körömágyhosszabbítás nélküli köröm esetén is

A Világbajnok győztes anyaga

Gyakorlottaknak és versenyzőknek: krémes állagú, kicsit gyorsabb kötésű porok. A vendég igényeihez igazítható szép francia körmökért.

17g (25ml) – 1.980,-
28g (40ml) – 2.770,-
100g (140ml) – 6.580,-





SLOWER POROK

LASSABB KÖTÉSI IDŐ, EGYENLETESEN LASSAN KÖTNEK, HOSSZABB IDEIG ALAKÍTHATÓ, FORMÁZHATÓ ÉS HAJLÍTHATÓ, KEVÉSBÉ GYAKORLOTT PORCELÁNOSOKNAK AJÁNLOTT, KRÉMES ÁLLAGÚ, SÁRGULÁSMENTES, A FINOM ŐRLÉSNEK KÖSZÖNHETŐEN BUBORÉKMENTES



Szabó Mónika munkája.



Halász Virág munkája.



Halász Virág munkája.



TRANSPARENT PINK

ÁTLÁTSZÓ RÓZSASZÍN

- halványabb színű átlátszó rózsaszín
- világosabb bőrtípushoz
- kevésbé gyakorlottaknak a körömágymagasításához is



ULTRA WHITE

VAKÍTÓ FEHÉR

- vakító fehér
- „meleg” fehér szín
- tökéletes szalonmunkához és versenyzéshez is kiváló



CRYSTAL CLEAR

KRISTÁLYTISZTA

- átlátszó por
- lassabb munkatempóhoz
- az anyag tisztasága miatt a színes szabadszél borítására is tökéletesen alkalmas

A Világ bajnok győztes anyaga

A Világ bajnok győztes anyaga

A kicsit lassabb munkatempóhoz: krémes állagú, lassabb kötési idejű, hosszabb ideig alakítható-teríthető porok. A finom őrlésnek köszönhetően az ecsetre felvett por-folyadék gombóc krémes állagú, könnyedén alakítható-teríthető, buborékmentes.

17g (25ml) – 1.980,-
28g (40ml) – 2.770,-
100g (140ml) – 6.580,-



SLOWER POROK

LASSABB KÖTÉSI IDŐ, EGYENLETESEN LASSAN KÖTNEK, HOSSZABB IDEIG ALAKÍTHATÓ, FORMÁZHATÓ ÉS HAJLÍTHATÓ, KEVÉSBÉ GYAKORLOTT PORCELÁNOSOKNAK AJÁNLOTT, KRÉMES ÁLLAGÚ, SÁRGULÁSMENTES, A FINOM ŐRLÉSNEK KÖSZÖNHETŐEN BUBORÉKMENTES

Kesztyűs Dóra munkája



Csak 25 és 40ml-es kiszerelésben kapható!



SOFT WHITE TERMÉSZETES TÖRTFEHÉR

- törtfehér por
- természetes hatás kedvelőinek
- körömhold kialakítására is használható a versenyeken

CN tipp: Azoknak a vendégeknek, akik nem szeretik a vakító fehér körmököt!



NEON WHITE NEON FEHÉR

- vakító fehér
- kékes árnyalata miatt „hidegebb”
- közepes kötési idejű

A kicsit lassabb munkatempóhoz: krémes állagú, lassabb kötési idejű, hosszabb ideig alakítható-teríthető porok. A finom őrlésnek köszönhetően az esetre felvett porfolyadék gombóc krémes állagú, könnyedén alakítható-teríthető, buborékmentes.

17g (25ml) – 1.980,-
28g (40ml) – 2.770,-
100g (140ml) – 6.580,-



Magyarosi Barbara munkája

**COVER PINK POROK**


OPTIMÁLIS SZÍNEK, JÓ FEDŐKÉPESSÉG, NAGY SZÍNVÁLASZTÉK,
MINDEN BŐRTÍPUSHOZ PASSZOLÓ SZÍNEK, KÖNNYEDÉN ALAKÍTHATÓ-TERÍTHETŐ,
HOSSZABB FORMÁZÁSI IDŐ



Drozdik Melinda munkája.

**BESTSELLER**

A Világ bajnok
győztes anyaga

**COVER PINK**
KÖRÖMÁGYHOSSZABBÍTÓ
RÓZSZASZÍN

- meleg színhatású,
- közkedvelt általános szín
- legkedveltebb árnyalat
- a legtöbb vendég bőrtónusához illő



Drozdik Melinda munkája.

**BESTSELLER**

Csak 25 és 40ml-
es készletben
kapható!

**COVER PINK NEXT**
SÖTÉTEBB
KÖRÖMÁGYHOSSZABBÍTÓ

- sötétebb lilás szín
- hideg hatású
- nagyon jó fedőképességű
- világos szabadszéllal nagyon jól kombinálható



Halász Virág munkája.



Csak 25 és 40ml-
es készletben
kapható!

**COVER PINK X**
VILÁGOSABB
KÖRÖMÁGYHOSSZABBÍTÓ

- világos babarózsaszín árnyalat
- hideg hatású
- nagyon jó fedőképességű
- sötét szabadszéllal nagyon jól kombinálható
- világosabb bőrtónushoz

A cover pink anyag a körömágy esztétikai meghosszabbítására, és a mosolyvonal lenövéseinek eltüntetésére való, mely a természetes körömágy színével megegyező hűsszínű anyag. Sokféle színben megtalálható, hogy minden vendég bőrtípusához megtaláljuk a megfelelő árnyalatot. A tökéletes kezelhetőség és színhatás érdekében az anyagból itassuk ki a felesleges liquidet száraz papírtörőln. A megfelelő fedés érdekében a mosolyvonalnál legyen vastagabb. A köröm töve felé vékonyítsuk el, így láthatatlanná válik a lenövés. Igény esetén a Cover Pinket borítsuk átlátszó rózsaszín porcelánporral – így élettől telibb szintet kapunk – vagy használjuk önmagában.

17g (25ml) – 1.980,-
28g (40ml) – 2.770,-
100g (140ml) – 6.580,-



COVER PINK POROK

OPTIMÁLIS SZÍNEK, JÓ FEDŐKÉPESSÉG, NAGY SZÍNVÁLASZTÉK,
MINDEN BŐRTÍPUSHOZ PASSZOLÓ SZÍNEK, KÖNNYEDÉN ALAKÍTHATÓ-TERÍTHETŐ,
HOSSZABB FORMÁZÁSI IDŐ

Halász Virág munkája.



Drozdk Melinda munkája.



Szabó Mónika munkája.



COVER PINK XX SÖTÉTEBB KÖRÖMÁGYHOSSZABBÍTÓ

- barnás árnyalatú
- meleg hatású
- nagyon jó fedőképességű
- kicsit lassabb kötési idejű
- sötétebb bőrtónushoz



COVER PINK CRYSTAL GYÖNGYHÁZFEHÉR CSILLOGÓ

- nagyon szép gyöngyházás szín
- ezüstös jégkristály csillogású, hideg hatású
- alapja a Cover Pink, ezért a legtöbb vendég bőrtónusához passzol

Csak 25 és 40ml-es kiszerelésben kapható!



COVER PINK DIAMOND MÁLYVÁS CSILLOGÓ

- nagyon szép gyöngyházás szín
- rózsaszín és arany apró csillámlással
- meleg hatású
- alapja a Cover Pink, ezért a legtöbb vendég bőrtónusához passzol

Csak 25 és 40ml-es kiszerelésben kapható!

CN tipp: A Cover Pink Crystalt és Diamondot használd a teljes köröm kiépítésére, hogy egy natúr jellegű, mégis finoman csillámló körmöt kapj!

A cover pink anyag a körömágy esztétikai meghosszabbítására, és a mosolyvonal lenövéseinek eltüntetésére való, mely a természetes körömágy színével megegyező hússzínű anyag. Sokféle színben megtalálható, hogy minden vendég bőrtípusához megtaláljuk a megfelelő árnyalatot. A tökéletes kezelhetőség és színhatás érdekében az anyagból itassuk ki a felesleges likvidet száraz papírtörlőn. A megfelelő fedés érdekében a mosolyvonalnál legyen vastagabb. A köröm töve felé vékonyítsuk el, így láthatatlanná válik a lenövés. Igény esetén a Cover Pinket borítsuk átlátszó rózsaszín porcelánporral – így étellel telibb szintet kapunk – vagy használjuk önmagában.

17g (25ml) – 1.980,-
28g (40ml) – 2.770,-
100g (140ml) – 6.580,-



GÓTIKUS MANDULA ÉPÍTÉSE PORCELÁNBÓL STEP BY STEP SZABÓ MÓNIKÁTÓL



1. Az előkészített körömlémezre gótikus mandula formának megfelelően felhelyezem az Xtreme pillangó sablont.



2. Cover Pink Diamond porcelánporból, egy Big One ecset segítségével körömágyhosszszabítást készítek.



3. Light Pink Master porcelánporból megmagasítom a körömágyat.



4. Super White porcelánporból kiépítem a szabadszélét. Félig kötött állapotban meghajlítom a körmöt C-ív meghajlító csipesz segítségével.



5. Eltávolítom a sablont, majd Xtreme 150/150-es (kék) reszelővel formára reszelem a körmöt és Rózsaszín közepű finomító buffer-rel finomítom a felületet.



6. Xtreme Top Shine-nal borítom a köröm teljes felületét, amit LED lámpában 1-2 percig kötöttek.



PROFI TOVÁBBKÉPZÉS AJÁNLÓ!

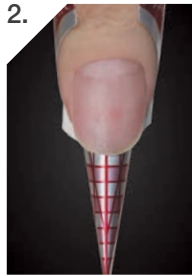
Még több profi, technikai továbbképzést találsz az ÚJ Crystal Nails Oktatási Kézikönyvben! Még több step by step-et itt találsz: www.mukorom.tv



MODERN SZALONMANDULA FORMA PORCELÁNBÓL STEP BY STEP FEKETE ZSUZSANNÁTÓL



Bőrfeltolást követően eltávolítom a körömlemezre letapadt bőrt a kis kugli csiszolófej segítségével, majd mattítom a természetes körömlemez egy Xtreme 150/150-es (kék) reszelővel. Alapos portalanítás után Nail Prep-et használok, majd a tökéletes tapadás érdekében, vékonyan Savmentes Primert viszek a felületre.



Felhelyezem az Xtreme pillangó sablont modern szalonmandula formának megfelelően.



Cover Pink porcelánnal kiépítem a körömágyhosszabbítást, majd ugyanezzel az anyaggal megemelem a körömágyat és elkészítem a C-ívet.



Xtreme White porcelánporral kialakítom a szabadszélt. A mosolyvonalnál pont olyan vastagon rakom az anyagot, mint amilyen a körömágy vastagsága.



Megformázom a körömöt Xtreme 150/150-es (kék) reszelővel.



Rózsaszín közepű finomító buferrel átfinomítom a köröm felületét és az éleit, majd alapos portalanítás után Xtreme Top Shine-nal tartós fényt adok.



PROFI TOVÁBBKÉPZÉS AJÁNLÓ!

Fekete Zsuzsanna Olimpiai- és Kétszeres Európa-bajnok profi továbbképzéseit keresd az ÚJ Crystal Nails Oktatási Kézikönyvben!

Még több step by step-et itt találsz:

www.mukorom.tv/



PORCELÁN PRÓBAKÉSZLETEK



MINDEN KÉSZLET CSAK 2.850,-

CRYSTAL NAILS VILÁGBAJNOK ALAPANYAGOK – PRÓBÁLD KI TE IS!

1. COVER PINK PORCELÁN PRÓBAKÉSZLET

A készlet tartalma:

- Cover porok (Cover Pink 3,5g, Cover Pink Diamond 3,5g, Pinky 3,5g)
- Liquid 20ml (40ml-es üvegben)
- sablonminta

2. SLOWER PORCELÁN PRÓBAKÉSZLET

A készlet tartalma:

- Slower porok (Transparent Pink 3,5g, Ultra White 3,5g, Brilliant por 3,5g)
- Liquid 20ml (40ml-es üvegben)
- sablonminta

3. MASTER I. PORCELÁN PRÓBAKÉSZLET

A készlet tartalma:

- Master porok (Dark Pink 3,5g, Crystal Clear 3,5g, Super White 3,5g)
- Liquid 20ml (40ml-es üvegben);
- sablonminta

4. MASTER II. PORCELÁN PRÓBAKÉSZLET

A készlet tartalma:

- Master porok (Cover Pink 3,5g, Crystal Clear 3,5g, Super White 3,5g)
- Liquid 20ml (40ml-es üvegben)
- sablonminta

5. XTREME POWDER PORCELÁN PRÓBAKÉSZLET

A készlet tartalma:

- Xtreme porok (Transparent Pink 3,5g, Crystal Clear 3,5g, Ultra White 3,5g)
- Liquid 20ml (40ml-es üvegben)
- sablonminta



BABY BOOMER PORCELÁN KÉSZLET

BABY BOOMER PORCELÁN KÉSZLET – BABY BOOMER TECHNIKÁHOZ

A vendégek körében visszafogottsága miatt hatalmas népszerűségnek örvend az úgynevezett Baby Boomer technika. Lényege, hogy a fehér szabadszélűt összemossák a körömágy színével. Így ez a technika is lenövésmentes, az összkép mégis sokkal természetesebb, mint a klasszikus francia esetében. Ezzel a készlettel egyszerűen és gyorsan elkészítheted, hiszen a doboz mellé „már csak” kedvenc építő porcelános ecsetedre van szükséged. (Ráadásul tökéletesen jól áll neki bármely díszítés, legyen az Sugar effekt, bársonypor, sellőpor vagy akár egy zselés festés.)

A készlet tartalma: Soft White Slower Powder 17g (25ml), Xtreme Crystal Clear Slower Powder 17g (25ml), Cover Pink Master Powder 17g (25ml)



AZ OLDALON TALÁLHATÓ KÉSZLET ÁRA: A 6.000,- ÉRTÉKŰ KÉSZLET CSAK 4.750,-



A képen látható köröm Baby Boomer porcelán készlettel készült. (Szabó Mónika munkája)

PORCELÁN KIEGÉSZÍTŐK

CRYSTAL LIQUID

Kiemelkedő minőségű, sárgásmentes liquid, mely megfelelő kötési időt biztosít a porcelánporoknak. Kíméletlenül erős, levegőre kötő szagos, kék liquid, amelyben fürödve a porcelánszemcsék rendkívül erősen összekötnek, kérielhetetlenül beletapadnak a saját körömbe és nem adnak teret a sárgulásnak. Különleges összetételének köszönhetően rugalmasságot biztosít az anyagnak díszítéskor és építéskor egyaránt.

40ml – 1.990,-
100ml – 3.980,-
500ml – 13.200,-

Megújult külsővel!

Erős Liquid,
maximális
tapadással!

A világbajnok
győztes anyaga



UV LIQUID

Szagtalan, átlátszó folyadék. Hosszú formázási idő jellemzi (bármeddig alakítható), mivel csak UV lámpában köt. A felületen képződő ragacsos réteg (mely egy régi, használt reszelővel könnyedén eltávolítható) miatt lassabban lehet vele dolgozni, mint a szagos változattal.

40ml – 2.980,-
100ml – 5.980,-

Megújult külsővel!



LIQUID TARTÓ

Dupla falú, hőkiegyenlítő liquid tartó, hogy a porcelánod kötése nyáron se gyorsuljon fel és télen se lassuljon le. Optimális hőmérsékletet biztosít a megfelelő kötési sebességért. Az ecset teljesen a liquidbe mártható anélkül, hogy az a tégely alját érintené. Ezáltal több folyadék vehető fel az ecsetre és az ecset hegye sem károsodik. A parafa dugó megakadályozza a liquid elpárolgását.

1.970,-



A RÓZSASZÍN ANYAGOK SZÍNÉLÉNKSÉGI SORRENDJE:

1. Master Light Pink
2. Slower Transparent Pink
3. Master Dark Pink
4. Xtreme Transparent Pink

COVER PINKEK ÁRNYALATUK SZERINTI SORRENDJÉBEN:

1. Cover Pink X
2. Cover Pink
3. Cover Next
4. Cover Pink XX

SZÍNES PORCELÁNOK





SZÍNES PORCELÁNOK

FINOM ŐRLÉS, ERŐS PIGMENTÁLTSAĞ, OPTIMÁLIS KÖTÉSIDŐ

DEKOR PORCELÁNOK



AZ OLDALON LÉVŐ ÖSSZES PORCELÁNPOR
7G (10ML) – 1.490,-
3,5G (5ML) – 890,-



7g (10ml)

Rendkívüli
színélénkség
és fedőképesség

Közel 300 szín –
15 különböző
káprázatos
felületi hatás

Magas fedőképességgel rendelkező, sokféle hatásban megtalálható porok. Finom őrlésűek, több Liquid-et igényelnek, mint az építő porok. A színes pigmenteket, csillámokat tartalmazó porokat minden esetben száraz papírtörőln kell leitatni annak érdekében, hogy megfelelő színhatást és állagot kapj. Így könnyen kezelhetővé válik kedvenc színes porcelánod. Használatukkor építs vékony, átlátszó alapot, vagy vidd fel közvetlenül a sablonra. Borítsd őket Clear anyaggal!



A képen látható köröm 164-es színes porcelánnal, a díszítés neon Art Gel festő zselékkel készült (Kesztyűs Dóra munkája).



A képen látható köröm 28-as és 99-es színes porcelánnal készült (Kesztyűs Dóra munkája).



SZÍNES PORCELÁNOK

FINOM ÓRLÉS, ERŐS PIGMENTÁLTSÁG, OPTIMÁLIS KÖTÉSIDŐ

DEKOR PORCELÁNOK



AZ OLDALON LÉVŐ ÖSSZES PORCELÁNPOR

7G (10ML) – 1.490,-



7g (10ml)

Rendkívüli
színélénkség
és fedőképesség

Közel 300 szín –
15 különböző
káprázatos
felületi hatás



A képen látható köröm 165-os színes porcelánnal, a díszítés Swarovski-kövekkel készült (Kesztyűs Dóra munkája).

A képen látható köröm 86-os színes porcelánnal készült (Kovács Gabó munkája).



SZÍNES PORCELÁNOK

FINOM ŐRLÉS, ERŐS PIGMENTÁLTSAÉG, OPTIMÁLIS KÖTÉSIDŐ

DEKOR PORCELÁNOK



AZ OLDALON LÉVŐ ÖSSZES PORCELÁNPOR
7G (10ML) – 1.490,-

Rendkívüli
színélénkség
és fedőképesség

Közel 300 szín –
15 különböző
káprázatos
felületi hatás



7g (10ml)

BRILLIANT PORCELÁNOK

Különleges csillám hatások, kivételes Crystal színek és fények.



A képen látható köröm Cover Pink, Xtreme Pink, Xtreme Clear, illetve 145-ös és 624-es színes porcelánnal, a díszítés One Move akrilfestékekkel készült (Kesztyűs Dóra munkája).



A képen látható köröm Cover Pink-kel és G61-es porcelánnal, a díszítés R6-os Royal Gel-vel készült (Halász Virág munkája).



SZÍNES PORCELÁNOK

FINOM ÓRLÉS, ERŐS PIGMENTÁLTSAÉG, OPTIMÁLIS KÖTÉSIDŐ

SZÍNES PORCELÁN

BRILLIANT PORCELÁNOK



AZ OLDALON LÉVŐ ÖSSZES PORCELÁNPOR
7G (10ML) – 1.490,-

Rendkívüli
színélénkség
és fedőképesség

Közel 300 szín –
15 különböző
káprázatos
felületi hatás



7g (10ml)



A képen látható köröm Cover Pink porcelánnal, 3S41-es 3 STEP CrystaLac-kal, Glowly Pink My Glow CrystaLac-kal, 3S27-es 3 STEP CrystaLac-kal, a díszítés Sugar-effekt technikával készült (Kesztyűs Dóra munkája).

A képen látható köröm 167-es színes porcelánnal, a díszítés R6-os Royal Gel-lel készült (Drozdik Melinda munkája).



SZÍNES PORCELÁNOK

FINOM ŐRLÉS, ERŐS PIGMENTÁLTSAÉG, OPTIMÁLIS KÖTÉSIDŐ

CRYSTAL MAGIC POROK

Nagyon látványos hatás, csillámok helyett ásványi szemcsékkel. Az alá kerülő színnek különleges ásványi csillogást ad, de ezen felül színjártató hatása is van.



AZ OLDALON LÉVŐ ÖSSZES PORCELÁNPOR

7G (10ML) – 1.490,-
3,5G (5ML) – 890,-

Rendkívüli
színélénkesség
és fedőképesség

Közel 300 szín –
15 különböző
káprázatos
felületi hatás


7g (10ml)



GIGA PIGMENT FINE POWDER

FINOMSZEMCSÉS PIGMENT-PORCELÁN: A SZÍNES PORCELÁNPOROK EGYEDÜLÁLLÓ GENERÁCIÓJA

Extra finomra őrölt szemcsézetű, gigapigmentált színes díszítő krémes porcelánporok, kitűnő fedőképességgel. Az apró őrlés miatt sokkal könnyebb vele díszíteni, a sok pigment miatt pedig sokkal jobban takar a színe vékony rétegben is. Ezért lehet ezekkel (és csak ezekkel) a porokkal olyan vékonyra lapított, mégis gyönyörűen "élő" felületi díszítéseket készíteni, amiket utántöltésnél a felületről egyszerűen le lehet reszelni (így új mintához nem kell az egész körmöt leoldani). Ez a lehetőség a porcelán díszítések egy új, részletgazdag dimenzióját nyitja meg.



A képen látható köröm 168-as színes porcelánnal, a díszítés R6-os Royal Gel-lel készült (Drozdk Melinda munkája).



A képen látható köröm 128-as és 166-os színes porcelánnal, a díszítés R6-os Royal Gel-lel készült (Kesztyűs Dóra munkája).



SZÍNES PORCELÁNOK

FINOM ŐRLÉS, ERŐS PIGMENTÁLTSAĞ, OPTIMÁLIS KÖTÉSİDŐ

GIGA PIGMENT FINE POWDER



AZ OLDALON LÉVŐ ÖSSZES PORCELÁNPOR
7G (10ML) – 1.490,-

Rendkívüli
színélénkség
és fedőképesség

Közel 300 szín –
15 különböző
káprázatos
felületi hatás



7g (10ml)

SPARKLING POROK

A pezsgő gyöngyözése és csillogása.



A képen látható köröm 164-es színes porcelánnal, a díszítés One Move akrilfestékekkel készült (Fekete Zsuzsanna munkája).



A képen látható köröm 557-es színes porcelánnal és 3S48-as 3 STEP CrystaLac-kal, a díszítés Swarovski-kövekkel készült (Kesztyűs Dóra munkája).



SZÍNES PORCELÁNOK

FINOM ŐRLÉS, ERŐS PIGMENTÁLTSAÉG, OPTIMÁLIS KÖTÉSIDŐ

FULL DIAMOND POROK

A szikrázó gyémántként ragyogó porcelánszínekkel minden eddignél erősebb csillámló hatás érhető el.



Rendkívüli színélénkség és fedőképesség

Közel 300 szín – 15 különböző káprázatos felületi hatás

7g (10ml)



AZ OLDALON LÉVŐ ÖSSZES PORCELÁNPOR
7G (10ML) – 1.490,-

LASER BRILL POROK

Lézeresen színjátszó Brill porok.



METÁL POROK - SNOW CRYSTAL COLLECTION

Hókrisztály kollekció – bársonyos hatású finom csillámlás.



A képen látható köröm 565-ös és 566-os színes porcelánnal, a díszítés Swarovski-kövekkel készült (Kovács Gabó munkája).



A képen látható köröm 162-es színes porcelánnal, a díszítés R7-es Royal Gel-lel készült (Halász Virág munkája).



SZÍNES PORCELÁNOK

FINOM ŐRLÉS, ERŐS PIGMENTÁLTSAÉG, OPTIMÁLIS KÖTÉSIDŐ

SZÍNES PORCELÁN

METÁL POROK - SNOW CRYSTAL COLLECTION



Új! 3,5g/5ml-es készletben is!

Rendkívüli színélnökség és fedőképesség

Közel 300 szín – 15 különböző káprázatos felületi hatás



7g (10ml)

Új! 3,5g/5ml-es készletben is!

FAGY-METÁL POROK

Fémes hideg fényű porok.



DIAMOND POROK

Két szikrázó gyémánt az ünnepekre.



„HIGANY” POROK

Ecsetre felvitelkor meg fogsz lepődni.



CRYSTAL BRILL POROK

Zafirkékes csillogású brilles színek.



A képen látható köröm 98-as színes porcelánnal, a díszítés One Move akrilfestékekkel készült (Halász Virág munkája).

A képen látható köröm 131-es színes porcelánnal készült (Kovács Gabó munkája).



SZÍNES PORCELÁNOK

FINOM ŐRLÉS, ERŐS PIGMENTÁLTTSÁG, OPTIMÁLIS KÖTÉSIDŐ

FLY-BRILL POROK

Nagyszemcsés téli kristály-csillám fény, porcelánban.



202

205

209

212

APRÓSZÁLÁS POROK

Csillogós hologramos aprószálakkal.



575

NEON CRYSTAL SZÍNES POROK - 2IN1 HATÁS

Két nagyon népszerű hatás ötvözete: egyszerre bársonyosan csillogó, mint a hókristály (Snow Crystal) és mégis feltűnően élénk, mint a neon színek.



151



152

AZ OLDALON LÉVŐ ÖSSZES PORCELÁNPOR

7G (10ML) – 1.490,-
3,5G (5ML) – 890,-

Rendkívüli
színélénktség
és fedőképesség

Közel 300 szín –
15 különböző
káprázatos
felületi hatás

7g (10ml)



ÚJDONSÁGI!

A bestseller 7g (10ml) kiszerezésű színes porcelánporokat már 3,5g (5ml) kiszerezésben is beszerezheted, 890,- áron!



11



612



18



131



165





SZÍNES PORCELÁNOK

FINOM ŐRLÉS, ERŐS PIGMENTÁLTSAÉG, OPTIMÁLIS KÖTÉSIDŐ

CHAMELEON POROK

A kiemelkedő népszerűségű Chameleon zselék hőre változó (Thermo) és szivárványos (Rainbow) színei porcelánporokban.



HŰVÖS

KÉZMELEG




CHAMELEON RAINBOW POROK - ÖNMAGÁBAN, KÜLÖNBÖZŐ SZÖGEKBŐL NÉZVE VÁLTOZÓ



CRYSTAL DROPS - LIQUID SZÍNEZŐ CSEPPEK

A liquidbe kell csepegtetni, majd Clear porcelánporral üveghatású szabadszél tudunk készíteni. A színes üveghatás erőssége a liquidbe csepegtetett Crystal Drops mennyiségétől függ. Nagyon szép pasztellszíneket kapunk, ha fehér építő porcelánt veszünk fel a színezett liquiddel. 7 féle színben: lila, viola, sárga, türkíz, zöld, kék, piros



15ml – 970,-

Fontos: Az ecsetet tiszta liquidben alaposan ki kell mosni használat után, hiszen színes folyadék szívódik fel a szőrébe, vagy használjunk külön erre a célra fenntartott ecsetet.



AZ OLDALON LÉVŐ ÖSSZES PORCELÁNPOR

7G (10ML) – 1.490,-
3,5G (5ML) – 890,-

Rendkívüli
színélénkség
és fedőképesség

Közel 300 szín –
15 különböző
káprázatos
felületi hatás

7g (10ml)



A képen látható köröm 11-es színes porcelánállal, a díszítés R6-os Royal Gel-lel és Sugar-effect technikával készült (Kesztyűs Dóra munkája).



A képen látható köröm 86-os színes porcelánállal, a díszítés 6-os Chro'Me Crystalac-kal készült (Kovács Gabó munkája).



SZÍNES PORCELÁN KÉSZLET

KIEMELKEDŐ SZÍNÉLÉNKSÉG ÉS FÉNY

Cote
d'Azur

COTE D'AZUR SZÍNES PORCELÁN KÉSZLET

Meg sem állunk a francia Riviéráig, ahol minden szem a türkizkék tengerre, a fehér homokra és az ékszerként ragyogó, gyönyörű körmökre szegeződik. Egy készlet, amibe négy olyan színt válogattunk össze, mely igazi sellőknek kötelező. És az ára is szuper! A készlet tartalma: 71, 97, 98, 99
4x3,5g (4x5ml)



A KÉSZLET ÁRA: 2.850,-

20% KEDVEZMÉNY!

CSAK 713,-/DB!



SZÍNES PORCELÁN KÉSZLET



HONEYMOON SZÍNES PORCELÁN KÉSZLET

Hogy vendéged legyen a leggyönyörűbb menyasszony, élete Nagy Napján. Ragyogó színek mindenkinek, aki ragyogni szeretne!

A készlet tartalma: FD7, 212, 213, 558

4x3,5g (4x5ml)



A KÉSZLET ÁRA: 2.850,-

20% KEDVEZMÉNY!

CSAK 713,-/DB!



SZÍNES PORCELÁN KÖRÖM, NYOMDA DÍSZÍTÉSSEL STEP BY STEP MÉHÉSZ ALEXANDRÁTÓL



1. Francia körmöt építék porcelánból, majd formázom, finomítom a felületet és portalanítom.



2. Skin Guard Liquid Skin Protector bőrvédő folyadékkal bekenem a köröm bőrét és letakarom vele a francia véget. Megvárom, míg megszárad.



3. 600-as Króm körömlakkal, egy körömnymomda lemezzel és egy Clear nyomdafej segítségével mintát nyomdázok a körömágyi részre.



4. Eltávolítom a Skin Guard Liquid Skin Protector bőrvédő folyadékot. Strasszfelcseszedő csipesz segítségével Tip ragasztóba Swarovski-köveket ragasztok.



5. Xtreme Top Shine-nal borítom a köröm felületét úgy, hogy a köveket kihagyom. UV lámpában 2-3 percig köttem.



6. 808-as 3D sűrű zselével, egy Art Design ecset segítségével csillag mintát készítek, amit 2-3 percig köttem.



PROFI TOVÁBBKÉPZÉS AJÁNLÓ!

Méhész Alexandra Olimpiai Bajnok, USA-és Orosz Bajnok oktatónk profi továbbképzéseit keresd az ÚJ Crystal Nails Oktatási Kézikönyvben!

Még több step by step-et itt találsz:

www.mukorom.tv/

ELŐKÉSZÍTŐ- ÉS SEGÉDFOLYADÉKOK





ELŐKÉSZÍTŐ- ÉS SEGÉDFOLYADÉKOK

SPRAY PREP ELŐKÉSZÍTŐ, TISZTÍTÓ SPRAY

Nagy kiszerezésű körömelőkészítő folyadék, praktikus pumpás spray formájában. A kezelés elején köröm- és kéz tisztító sprayként használhatjuk. Zsíroló hatása miatt a sablon tapadását is segíti a bőrön. Sablonos építésnél ecsetes Nail Prep helyett vízelvonó-tisztító előkészítő folyadékként használjuk a körmökre fújva.

- tisztító, vízelvonó és zsírtalanító hatású
- használható a saját kezünkre és a vendég kezére egyaránt

100ml – 1.430,-

Nail Prep/Spray Prep utántöltő 500ml – 4.980,-



1.

CN tipp: Hideg, nyirkos vagy izzadt kéz esetén többször is használj, mert így az ujjon a sablon sokkal jobban megtapad.

Megújult külsővel!

NAIL PREP

Vízelvonó, PH-kiegyenlítő hatású körömelőkészítő folyadék. Primer használata előtt a száradását meg kell várni. Összetétele megegyezik a Spray Preppel. Használj típus műköröm építésekor.

15ml – 990,-



1.

PRIMER (SAVAS)

Tapadás elősegítő folyadék, mely a köröm rétegeiből elvonja a nedvességet. A Nail Prep vagy Spray Prep megszáradása után kell felvinni vékonyan a felületre úgy, hogy előtte az ecsetből a felesleget lehúzzuk az üvegcsé nyakán vagy leitatjuk az ecsetet egy száraz papírtörlőn. Savtartalma miatt bőrhöz nem érhet. Száradását meg kell várni, mert ez idő alatt fejti ki a hatását! Ha vastagon kerül fel a felületre, akkor csak látszólag fog megszáradni a körömlémez felszíne.

15ml – 1.690,-

Primer ceruza – 1.290,-



2.

ACID FREE PRIMER SAVMENTES PRIMER

Teljesen savmentes, tapadás elősegítő folyadék, ami teljesen nem szárad meg, marad egy ragacos rétege. Ezért vékonyan kell felvinni, mert ez a ragacos rész kétoldalas ragasztóként működik majd a körömlémez és a rákerülő anyag között. Ha a savmentes primerből többet rakunk, akkor ez a ragacos rész kicsit vastagabb, így a rákerülő anyag nem fog odatapadni a körömlémezhez, ezért felválás jelentkezhet. Az ecsetből a felesleget le kell húzni az üvegcsé nyakán vagy az ecsetet le kell itatni egy száraz papírtörlőn, így nem kerül a szükségesnél több mennyiség a körömre.

15ml – 1.980,-



3.

NO BUFFER SCRUB – KÍMÉLETES ÉS SZUPERGYORS ELŐKÉSZÍTÉS

Kíméletes és szupergyors előkészítő folyadék CrystaLac-hoz. Előkészítő anyag, amely minden eddiginél kíméletesebbé teszi a klasszikus CrystaLac-ozást és a ONE STEP CrystaLac-ozást. A No Buffer Scrub helyettesíti a Nail Prep/Spray Prep és a Primer használatát, illetve ONE STEP CrystaLac-nál a mattítást is. Erős vízelvonó és zsírtalanító hatása miatt a köröm másfajta előkészítést nem igényel.

Ítass át egy szálmentes papírtörlőt No Buffer Scrubbal és alaposan dörzsöld át a körmöt. A hatékonyság érdekében néhány ujj után cseréld le a papírtörlőt, és használj újat.

30ml – 590,-

118ml – 1.750,-



A saját körömön bufferezés (mattítás) nélkül is biztos tapadással használható!

ELŐKÉSZÍTŐ FOLYADÉKOK HASZNÁLATI SORRENDJE:



csak problémás körmöknél



ELŐKÉSZÍTŐ- ÉS SEGÉDFOLYADÉKOK

CLEANSER – GÉLFIXÁLÓ ÉS TISZTÍTÓ FOLYADÉK

40ml – 650,-
100ml – 1.390,-
Utántöltő: 500ml – 4.980,-

ILLATOSÍTOTT CLEANSER – GÉLFIXÁLÓ ÉS TISZTÍTÓ FOLYADÉK

A zselék és CrystalLac-ok kötés után fennmaradó ragacos rétegének eltávolítására való gélfixáló és tisztító folyadék illatosított változatai. Nemcsak gyönyörű fényes körmöket hagynak maguk után, hanem hosszú ideig „illatoznak”. Népszerű eper, tutti-frutti és fahéjas szilva illatban.

40ml – 650,-
100ml – 1.390,-

Megújult külsővel!

Eper, tutti-frutti
és fahéjas szilva
illatban.





ELŐKÉSZÍTŐ- ÉS SEGÉDFOLYADÉKOK

ILLATOS CRYSTAL NAILS TIP-, PORCELÁN ÉS CRYSTALAC ÖLDŐ

Rendkívül erős oldó hatású folyadék, tip-, porcelán és CrystaLac eltávolítására, aloe verával, glicerinrel és panthenollal. Az aloe vera táplálja és nedvességgel látja el, a glicerin és a panthenol pedig puhává varázsolja a bőrt. Kamilla és zöld tea illatban.

100ml – 650,-

1l – 1.950,-

Használd
leoldófóliával!

Kamilla



Zöld tea



ACRYL REMOVER

Tip, porcelán és CrystaLac oldó folyadék lanolinnal, mely hidratáló hatásával gátolja a bőr kiszáradását, kifehéredését.

100ml – 990,-

Használd
leoldófóliával!



UNIVERSAL REMOVER KIT LEOLDÓ KÉSZLET

A készlet tartalmának segítségével könnyedén eltávolíthatod a CrystaLac-ot, a ONE STEP CrystaLac-ot, a tipet, a porcelánt és a körömlakkot. A leoldás sokkal hatékonyabb és anyagtakarékosabb.

A készlet tartalma:

- 20db leoldó fólia
- 2db narancsfapálc (a bőr feltolására és a köröm felszínén megtapadt bőr eltávolítására)
- Acryl Remover 30ml
- finommattító buffer

1.250,-



REMOVER GEL LEOLDÓ ZSELÉ ONE STEP EASY-HEZ

Gél állaga miatt a körömön marad, így minimálisan érintkezik a bőrrel, ezért egy kíméletes megoldást nyújt. Robbanásszerűen távolítja el a ONE STEP Easy-t, 3 perc alatt.

Használat: A csőrös adagoló segítségével nagyobb anyagmennyiséget oszlass el a köröm egyenletesen, majd 3 perc elteltével távolítsd el/töröld le a feloldott anyagot.

50ml – 990,-

Kíméletes,
egyszerű
használat
ONE STEP
Easy
CrystaLac-hoz!



TÜSKÉS TIP ÖLDŐ

Tégelyes, tüskés tip és porcelán oldó.

1.390,-



KÖRÖMLAKKOK ÉS KÖRÖMÁPOLÓK





KÖRÖMÁPOLÓK

1.

1. CUTICLE OIL KÖRÖMBŐR VITALIZÁLÓ OLAJ

A kiszáradt körömbőrt ápoló olaj a körömbőrön keresztül a növekedési zónába felszívódva táplálja a körmöket (akár a műköröm alatt is). Műkörömzésnél fontos szerepe van a vegyi anyagok semlegesítésében, illetve kiválóan alkalmazható porcelán köröm felületi utókezeléséhez is. 6 különböző egzotikus, a korábbinál intenzívebb illatban – vanília, kókusz, barack, frézia, ananász és kiwi –, melyet a vendég még órákon át érezni fog.

8ml – 730,-

15ml – 990,- (kivéve: Kiwi illat)



3.

ÚJ!

2.

2. ÚJ! ALMOND OIL MANDULAOLAJ KONCENTRÁTUM – 99%-OS TISZTASÁGÚ

99%-os tisztaságú mandulaolaj a bőr puhítására, a száraz és törékeny körmök ápolására. A mandula, hidratáló és ápoló tulajdonságairól ismert, a gyógyászatban és a szépségápolásban évszázadok óta alkalmazzák. Puhává teszi a körömbőrt, gyorsan visszaállítja a köröm fényességét, ápolttá teszi a körmöket. Gyorsan beszívódik a körömbe és a körömágyba.

4ml – 900,-

8ml – 1.400,-



4.



3. XTREME HARD KÖRÖMERŐSÍTŐ LAKK

Új generációs körömerősítő lakk természetes körmökre. Behatol a köröm keratin álmányába, ezáltal a köröm még erősebb, ellenállóbb lesz.

8ml – 730,-

15ml – 1.150,-

4. MATT TOP COAT MATTÍTÓ FEDŐLAKK - ÁTLÁTSZÓ CSILLOGÁSMENTES, MATT FELÜLETŰRE SZÁRADÓ FEDŐLAKK.

Bármilyen színes lakk, vagy akár színes zselé és porcelán felületére alkalmazható. Alatta az eredeti színek és minták ugyanolyan élénkek maradnak; egyedül csillogásukat veszítik el. Aki ennek hódol, szüksége lesz erre a lakkra.

8ml – 730,-

15ml – 1.270,-

Mandulaolaj a bőr puhítására, a száraz és törékeny körmök ápolására

99%-os tisztaságú mandulaolaj koncentrátum

CN tipp: Pár percig gyengéden masszírozd be a Körömbe és a körömágyba.

Megújult összetétel!



5.

6.

7.

7. 2 IN 1 ALAPOZÓ ÉS FEDŐLAKK EGYBEN

Alapozó lakként védi a saját körömöt az elszíneződéstől és fokozza a színes lakk tapadását. Fedőlakként fényt ad és védőréteget képez.

8ml – 730,-
15ml – 990,-

8. 9. 10. 11.



12.

ÚJ!

12. ÚJ! CRYSTAL NAILS SKIN GUARD LIQUID SKIN PROTECTOR BŐRVÉDŐ FOLYADÉK

Folyékony, lehúzható bőrvédő anyag, mely megakadályozza, hogy anyag kerüljön az ujjakra, illetve a kutikulára.

Használata egyszerű: Kend fel a körömlemez köré, hagyd száradni – a száradási idő függ a réteg vastagságától és a külső hőmérséklettől is, de nagyjából 1 perc. A teljes száradást az anyag színének változása jelzi.

8ml – 1.550,-

5. RIDGE FILLER BARÁZDAKITÖLTŐ ALAPOZÓ

Mikro-kristály részecskéivel hatékonyan tölti ki a barázdákat, teljesen sima felületet képezve. Eltünteti a körömhibákat és elszíneződéseket. Hínár kivonat tartalmaz, köszönhetően segíti a saját köröm növekedését és regenerációját.

8ml – 730,-
15ml – 990,-

6. HIGH SHINE MAGASFÉNY

Rendkívül magas fényű, gyorsan száradó fedőlakk.

8ml – 730,-
15ml – 990,-

8. DEFENDER - GYORSSZÁRÍTÓ VÉDŐPAJZS

A színes lakk felületén egy gyorsan száradó, kemény védőréteget képez, megakadályozva annak kopását, töredezését. Színkiemelő és fényesítő hatású.

15ml – 990,-

9. UV FILTER UV SZŰRŐ

Optikai színélénkítő és UV szűrő hatású lakk, mely műkörömön és francia lakkozásban kiemeli a színeket és véd a nap és a szolárium UV sugárzásának sárgító hatásától. A porcelán körömököt javasoljuk UV Filterrel befejezni. Önmagában használva a megsárgult saját körömököt fehérebbé, egészségesebb kinézetűvé varázsolja.

15ml – 990,-

10. DROPPER DRY LAKKSZÁRÍTÓ


A színes körömlakkok száradását nagy mértékben gyorsító készítmény, mely ápoló olaj tartalmánál fogva a körömbőrt is táplálja. Körömöként egy cseppnyit kenjünk fel.

15ml – 1.330,-

11. FUNGUS STOP (ANTI-FUNGUS)

Körömöként egy cseppnyit dörzsöljünk be a bőrredőkbe és a körömfelületre. Kellő higiéniát biztosít a köröm és körömágy részére.

15ml – 1.550,-




1. Kend fel az ÚJ Skin Guard bőrvédő folyadékot a körömlemez köré, és hagyd száradni. A száradási idő függ a felkent anyag vastagságától és a hőmérséklettől is.

2. A teljes száradást az anyag színváltozásán lehet látni.

3. Használd az egyedi Crystal Nails körömmnyomdalemezek egyikét a köröm felszínén.



4. A vendég bőrére került felesleges anyagot könnyedén, egy mozdulattal eltávolíthatod. Használd hozzá a Crystal Nails strassz felszedő csipeszedet.



5. A kész körömöt és körömbőrt ápolod az ÚJ Almond Oil mandulaolaj koncentrátummal.

CN tipp: Használd az egyedi Crystal Nails körömmnyomdalemezeket, így a vendéged körömbőrére került anyagot egy mozdulattal eltávolíthatod.

CN tipp: Szivacsos technikához is kiváló!



KÖRÖMÁPOLÓK

1. WEEKLY TOP COAT – 7 NAPIG TARTÓ FÉNY, KÖRÖMLAKKRA

Hosszantartó fényes fedőréteget kend aktuális körömlakkod fölé, amely így akár 7 napig tartósan fényes marad. Weekly Top Coattal könnyedén meghosszabbíthatod kedvenc lakkod élettartamát! Rendkívül gyorsan szárad – UV lámpa sem kell hozzá! Lakklemosóval könnyedén eltávolítható.

4ml – 580,-

8ml – 950,-

4. HOLOGRAM TOPCOAT HOLOGRAMOS FEDŐLAKK

Gyorsan száradó magasfényű átlátszó fedőlakk, amely irizáló csillámaival ragyogó, színjátékozóan csillogó réteget képez a színes lakkokon. Ezüst, arany, kék- és lila gyémántfény, illetve gyöngyházfehér színekben.

15ml – 990,-

6. CRYSTAL LAKKJAVÍTÓ CERUZA ÉS PÓTHEGY

Crystal Nails minőségben, vastag, cserélhető hegygel.

1.350,-

Póthegegy lakkjavító ceruzához.

180,-

7. NORMÁL LAKKJAVÍTÓ CERUZA

Három póthegygel együtt.

880,-

8. CUTICLE REMOVER BŐROLDÓ

Körömbőr oldó folyadék, mellyel kíméletesen távolítható el az elhalt körömbőr. Kb. 2 perc behatási idő után bőrfeltolóval a feloldott bőr lekaparható. 5 percnél tovább ne maradjon a bőrön.

15ml – 990,-

9. COAT THINNER LAKKHIGÍTÓ

40 ml – 940,-

10. GUMIS LAKKTARTÓ

510,-

2. HARDENER ERŐSÍTŐ ALAPOZÓ

Gyenge, törekeny körömökre kifejlesztett nagyhatású körömerősítő alapozó lakk kalciummal, B-vitaminnal. 1 hónap után (heti 1-2 alkalmas használat) a körömök erősebbek és ellenállóbbak lesznek.

15ml – 990,-

3. UV TOPCOAT UV FEDŐLAKK

UV fényre kötő összetevőinek köszönhetően rendkívül kemény és fényes védőréteget képező fedőlakk, mely 60 másodperc alatt megköt az UV lámpában (nem teljesen szárazra), így körömlakk-gyorszártóként is funkcionál. Szabadalmaztatott formulával.

15ml – 1.450,-

5. ILLATOS CRYSTAL NAILS KÖRÖMLAKKLEMOSÓ

Körömlakk lemosó aloe verával, glicerinnel és panthenollal, literes és 100ml-es változatban. Segítségével tökéletesen és gyorsan eltávolítható a körömlakk, mégis kiméli a kezeket és a körömöket. Az aloe vera táplálja és nedvességgel látja el, a glicerin és a panthenol pedig puhává varázsolja a bőrt. Narancs és rózsaszín illatban.

100ml – 470,-

1l – 1.690,-

Megújult összetétel!
Nappali fényre aktíváló,
keményítő
összetevővel!

1.

BEST of
Crystal Nails



2.

3.

4.





5.



7.



6.



10.



9.



8.





KÖRÖMLAKKOK

DEKOR SZÍNEK



LÁSD A FOTÓN

LÁSD A FOTÓN

AZ OLDALON LÉVŐ ÖSSZES KÖRÖMLAKK
8ml – 650,-



Formaldehid és toluolmentes

8ml

A csúcsmínőséghez vezető fejlesztés eredményeképpen a Crystal Nails körömlakk az optimális viszkozitás (belső súrlódás) következtében csikozás- és foltmentesen, egyenletesen, könnyedén kenhető. Ugyanezt a célt szolgálja a 440 szálás finom ecset és a kézreálló kupak. A körömlakk hosszan tartó (ún. long lasting) formulájának köszönhetően maximális kopásállósággal rendelkezik, melynek következményeképp az egyedi, pezsgő színek akár 5 napig is elégedetté teszik vendégeidet. A kecses, szemet vonzó üvegekbe dekor-, irizáló gyémántporos-, francia-, hologramos, folyékony kristályos és króm színek kerültek. Manikűrözésnél a termék proteinnel erősíti a vendég körmeit.



19-es Metál vérnarancs Dekor körömlakk szín.

17-es Vadító Pink Dekor körömlakk szín.



KÖRÖMLAKKOK

DEKOR SZÍNEK



LÁSD A FOTÓN

LÁSD A FOTÓN




AZ OLDALON LÉVŐ ÖSSZES KÖRÖMLAKK
8ml – 650,-

CN tipp: Az Egyedi Crystal Nails körömnymoda lemezek kiválóan működnek az alábbi Dekor színekkel: 17, 18, 25, 30, 45, 55, 63, 201.

Formaldehid és toluolmentes



8ml



41-es Napsárga Dekor körömlakk szín

41-es Napsárga Dekor körömlakk szín



KÖRÖMLAKKOK

DEKOR SZÍNEK



AZ OLDALON LÉVŐ ÖSSZES KÖRÖMLAKK
8ml – 650,-



Formaldehid
és toluolmentes

8ml



70-es Kobaltkék Dekor körömlakk szín.



119-es Hypernova szürke Diamond körömlakk szín.



KÖRÖMLAKKOK

FULL DIAMOND SZÍNEK

Gyémántként ragyogó színek.



FD1 Gyémánt vörös

FD2 Gyémánt trüffel

FD3 Gyémánt erdő

FD4 Gyémánt viola

FD5 Gyémánt piros

FD6 Gyémánt pezsgő

SKIN EFFEKT SZÍNEK

Bőrhátasú körömlakkok, örületes hatás, ütős színek.



1 Skin tejeskávè

2 Skin babakék

3 Skin bordó

4 Skin violet

TINI EFFEKT SZÍNEK

Csillámos-flitteres effekt, igazi csajos körömlakk színek.



1 Tini ezüst

2 Tini narancs

3 Tini rózsaszín

4 Tini lila

AZ OLDALON LÉVŐ ÖSSZES KÖRÖMLAKK
8ml – 890,-



Formaldehid és toluolmentes

8ml



48-as Indigo Dekor körömlakk szín.



20-as Metálkék Dekor körömlakk szín.



KÖRÖMLAKKOK

KRÓM SZÍNEK

Tükröfényes króm színek.



CN tipp: Az Egyedi Crystal Nails körömnymoda lemezek kiválóan működnek Króm színekkel!

MAGIC EFFECT SZÍNEK

Varázslatos utazás a világűrbe; elképesztő színrobbanás. Fedezd fel a kozmoszt.



AZ OLDALON LÉVŐ ÖSSZES KÖRÖMLAKK

8ml – 890,-

KIVÉVE: DIAMOND SZÍNEK: 8ml – 650,-

DIAMOND SZÍNEK

Azoknak, akik szeretnek „ragyogni”.



Formaldehid és toluolmentes

8ml



103-as Csábos piros Diamond körömlakk szín.

68-as Banánsárga, 69-es Mentazöld és 70-es Kobaltkék Dekor körömlakk szín.



KÖRÖMLAKKOK

GLAMOUR SZÍNEK

Prizma-fénytörés technológiával színjátészóvá tett multidimenziós lakkok.



AZ OLDALON LÉVŐ ÖSSZES KÖRÖMLAKK

8ml – 890,-

KIVÉVE: FRENCH SZÍNEK: 8ml – 650,-

LÁSD A FOTÓN

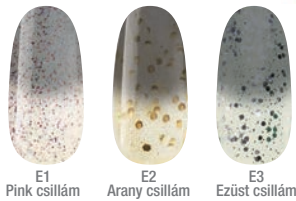
Formaldehid és toluolmentes



8ml

PARTY EFFEKT SZÍNEK

Alkalmakra, ünnepekre.



LIQUID CRYSTAL SZÍN

Hatása, mint a vizen megcsillanó napfény.



FRENCH SZÍNEK

A hagyományos és modern francia lakkozáshoz.



FD4-es Gyémánt viola Full Diamond körömlakk szín.

68-as Banánsárga, 69-es Mentazöld és 71-es Vadmálna Dekor körömlakk szín.



KÖRÖMLAKKOK

HOLOPRISM SZÍNEK

Csodálatos színekben pompázó hologramos színes lakkok, melyek eltérő irányokból nézve különböző színhatást nyújtanak.



400 Holoprism ezüst
401 Holoprism magnólia
402 Holoprism füge
403 Holoprism viola
404 Holoprism maracuja
405 Holoprism forraltbőr
409 Holoprism terrakotta
410 Holoprism magenta

COLOR2COLOR SZÍNEK

Hat felkapott 3 STEP CrystaLac színhez „hangolt” csúcsminőségű, tartós körömlakkok. Ragyogó, élénk színek.



G2 Pikáns piros
G6 Lángoló vörös
G13 Zamatos kávé
G44 Tündöklő vanília
G85 Hot lonc
G102 Csábító mélymályva

ÚJ! STAMPING LACQUER NYOMDALAKKOK

Kifejezetten nyomdázásra fejlesztett körömlakkok, melyek gyorsan száradnak és tökéletesen fednek. Sűrűbb, pigmentáltabb lakkok, külön a körömmnyomda lemezek mintáinak felvételére fejlesztve: használatukkal még a legapróbb minta is könnyedén felvehető, mivel belefekszik a lemezek véseteibe.



Fehér Fekete Rózsaszín Piros Króm Kék Króm Rózsaszín

AZ OLDALON LÉVŐ KÖRÖMLAKKOK

HOLOPRISM SZÍNEK: 8ml – 890,-

COLOR2COLOR SZÍNEK: 8ml – 650,-

ÚJ! STAMPING LACQUER NYOMDALAKKOK: 4ml – 580,-



Formaldehid és toluolmentes

8ml

CN tipp:

Egyedi körömmnyomda lemezeinket keresd a József körüti üzletünkben, Westendben található üzletünkben, viszonteladóinknál, területi képviselőinknél (Körömfutárok) és webáruházunkban: www.crystalnails.hu/bolt

CN tipp:

Használd őket az Egyedi Crystal Nails körömmnyomda lemezekkel. Lapozz értük a 280. oldalra.



MAGIC MOMENTS KÖRÖMLAKK KÉSZLET

Bájos, mégis feltűnő színek, melyek nemcsak trendi-csajoknak állnak jól. Varázslatos pillanatok egy dobozban, az őszi szürkeség ellen.

A készlet tartalma: 15, 50, 54 + Weekly Top Coat 4x8ml

Kb. 2.390,- értékű készlet CSAK 1.900,-



MR & MRS KÖRÖMLAKK KÉSZLET

Szerelmes válogatás - virágok, édességek és ajándék helyett kedveskedj színekkel. Szerelmes válogatás egy készletben.

A készlet tartalma: 01,24, 59 + Weekly Top Coat 4x8ml

Kb. 2.390,- értékű készlet CSAK 1.900,-



KÖRÖMLAKK KÉSZLETEK

LITTLE LOVESONG KÖRÖMLAKK KÉSZLET

Üde és vibráló színválogatás, akárcsak egy fülbemászó szerelmes dal. Körülölel, magával ragad és felforrósítja a szíved.

A készlet tartalma: 35, 52, 67+ Weekly Top Coat 4x8ml

Kb. 2.390,- értékű készlet CSAK 1.900,-



LOST IN SPACE KÖRÖMLAKK KÉSZLET

Titokzatos és lenyűgöző színek, melyek a körmöket forgatva úgy változnak, mint az univerzum.

A készlet tartalma: Hypernova 113, 114, 115 + Weekly Top Coat

4x8ml

Kb. 2.390,- értékű készlet CSAK 1.900,-



FRANCIA KÖRÖMLAKK KÉSZLET

Az örök klasszikus, a francia lakkolás soha nem megy ki a divatból. Minden évszakban, minden alkalomra, minden ruhához tökéletes választás.

A készlet tartalma: FR506 Francia pink, 2in1 Alapozó és fedőlakk, FR500 Francia fehér

3x8ml

Kb. 2.030,- értékű készlet CSAK 1.650,-



ÚJ! ALWAYS & FOREVER KÖRÖMLAKK KÉSZLET

Minden alkalomra és stílushoz. Krémes rózsaszín, ében fekete és gyönyörű cseresznye piros. Hogy mikor divat ez a három szín? Talán... Mindig és örökké.

A készlet tartalma: 08, 32, 56 + Weekly Top Coat

4x4ml

1.400,-





ART LAKKOK


ARTLAC ÉS ARTLAC – WATERBASED

A Crystal Nails minőségi lakkjai már díszítő kivitelben is beszerezhetők: hagyományos lakk bázisú és vízbázisú. A tüecsetes díszítő körömlakkok kupakjaiban vékony, tűhegyes szuperprecíz ecsetek vannak, melyek bármilyen köröm díszítésére és motívum elkészítésére tökéletesen alkalmasak.
3ml – 690,-

ARTLAC (HAGYOMÁNYOS LAKK BÁZISÚ) SZÍNEK




ARTLAC-WATERBASED (VÍZBÁZISÚ) SZÍNEK



CRYSTAL NAILS ARTLAC KÉSZLET

Pofás kis készletbe válogattunk össze Neked nyolc nyári színt, tüecsetes díszítő körömlakkjaink közül. Segítségükkel bármilyen körmöt könnyen és gyorsan díszíthetsz. Crystal Nails minőségi lakkok, díszítő kivitelben fantasztikus áron.



TŰHEGYES, PRECÍZ ECSETTEL

8 DB-OS KÉSZLET – 4.140,-

CSAK 518,-/DB!

6-OT FIZETSZ 8-AT KAPSZ!


RESZELŐK

 Crystal Xtreme





RESZELŐK



XTREME RESZELŐK

Újfajta szemcse-adhéziós eljárással készültek, ezért minden eddiginél tartósabbak. Rugalmas szemcséből álló, hagyományos társaiknál sokkal erősebb, extrém tartós reszelők.

390,-

1. XTREME 100/180 (PIROS)

BESTSELLER

2. XTREME 150/150 (KÉK)
Formára reszeléshez, tip összereszeléshez

3. XTREME 100/100 (LILA)
Felületreszeléshez, színes zselé és porcelán eltávolításához

4. XTREME 180/180 (ZÖLD)
Mattításhoz, finomabb reszeléshez

KLASSZIKUS (ZEBRA) RESZELŐK

Klasszikus (zebra) reszelőink finomabb, japán papírral készülnek. Ezért a hozzájuk tartozó szám az Xtreme-eknél finomabb típusú reszelőket jelöl.

330,-

5. PROFESSZIONÁLIS 100/180 (PIROS)

6. PROFESSZIONÁLIS 150/150 (KÉK)
Mattításhoz, formára reszeléshez, tip összereszeléshez

7. PROFESSZIONÁLIS 100/100 (LILA)
Élreszeléshez, színes zselé és porcelán eltávolításához

8. PROFESSZIONÁLIS 180/180 (ZÖLD)
Finomabb reszeléshez, finomításhoz







Rugalmas szemcsézet: nem karcol-csúszik a felületen, hanem belekapaszkodik az anyagba és jobban „viszi” azt!

Japán papíros SLÁGER reszelők!

CN tipp: Azonos számú Xtreme reszelőkhöz képest eggyel finomabbak.



RESZELŐK




HAGYOMÁNYOS RESZELŐK

- 1.** **ULTRA PROFI**
100/180
335,-
- 2.** **EGYENES FEKETE**
100/180. Tartós szemcsézet.
230,-
- 3.** **PINK**
150/280. Természetes körömhöz.
250,-
- 4.** **EGYENES FEHÉR**
100/180 – általános
150/180 – forma reszeléshez
80/100 – durva reszeléshez
250,-

- 5.** **ÍVES-EGYENES FEKETE**
100/180. Tartós szemcsézet.
335,-
- 6.** **METÁL**
120/180. Forma reszeléshez.
300,-
- 7.** **CSEPP**
180/180. Mattításhoz.
250,-
- 8.** **FA RESZELŐ**
120/180. Nehezen hozzáférhető helyekhez, például sarokpont reszelésénél. Manikűrhez és műkörömhöz!
150,-



BUFFEREK



1. FINOMÍTÓ BUFFER, RÓZSASZÍN BELSEJŰ
100/180. Erősebb és tartósabb.
670,-

2. 180/180 KOMBINÁLT RESZELŐ, PIROS MAGGAL
180/180. Egyik felén csiszoló papírral, másik felén finomító bufferral, forma reszeléshez és finomításhoz.
760,-

3. FINOMÍTÓ BUFFER, FEHÉR BELSEJŰ
220/280. Erősebb és tartósabb.
670,-

4. 240/240 – KOMBINÁLT RESZELŐ, FEKETE MAGGAL
240/240. Egyik felén csiszoló papírral, másik felén finomító bufferral, finom reszelésekhez, polírozás előkészítéséhez.
760,-

5. FEKETE-NARANCSSÁRGA TÖMB BUFFER
100/180/180
250,-

6. FEKETE-LILA TÖMB BUFFER
80/100/100
250,-

7. FEHÉR TÖMB BUFFER
120/120
250,-

8. FINOMMATTÍTÓ BUFFER
180/180-as erősségű, puha, lapos, téglalap formájú buffer. Nagy felületen érintkezik a körömmel, így néhány mozdulat alatt elvégezhető vele a körömlemez mattítása. Mivel puha, tökéletesen felveszi a körömlemez ívét, ezáltal még egyszerűbb használni. CrystaLac-oknál ezzel a bufferral készítjük elő a körömöt, mielőtt a No Buffer Scrub vagy Spray Prep anyagot használnánk. Kíméletes, mivel nagyon finom, nem reszel bele mélyen a körömbe. Ha ezt a buffert használjuk a körömlemez előkészítéséhez, a CrystaLac oldása is sokkal könnyebbé válik.
250,-


Kíméletes!

Ne reszelj! Ne bolygass! Finommattíts!


CN tipp: CrystaLac-okhoz előkészítéshez.




1.



2.



3.



4.



5.



6.



1.

CSODAFÉNY POLÍR – 2-WAY A RAGYOGÓ KÖRMÖKÉRT
400/3000
350,-

CN tipp: Csodafény polírt használd önmagában, a gyönyörű, fényes körömért! Porcelán köröm polírozásakor például ezzel érhető el a legjobb végeredmény.

2.

VÉKONYABB 3-WAY POLÍROZÓ
240/800/3000
350,-

3.

3-WAY VASTAG POLÍROZÓ
240/800/3000. Egyszerre nagyobb felületen hatékony.
450,-

CN tipp: A 3-way polírozó harmadik oldalát használd bőrápoló olajjal: polírozd a körömöt a tökéletes hatás érdekében!

4.

CSODAFÉNY POLÍR BLOKK
400/3000. Egyszerre nagy felületen érintkezik a körömmel.
670,-

5.

CSODAFÉNY POLÍR BLOKK
400/3000. Vékonyabb, így még kényelmesebb vele a munka! Egyszerre nagy felületen érintkezik a körömmel.
350,-

Kényelmesebb munka

6.

POLÍRZOZÓ
PolírZozóval vidám a munka! XD



SZARVASBŐR POLÍROZÓK

1.




Alaposan rázd fel!

CSODAFÉNY
RENDSZER

2.



3.



4.



5.



CRYSTAL SHINE SYSTEM

1.

CRYSTAL SHINE CSEPPEK

Hihetetlenül látványos és hetekig tartó fényt érhetünk el vele porcelán körmök polírozásánál és saját köröm esetén is. A fény tartósságának titka a viasz alapú, olajmentes kétkomponensű polírozó folyadék, ami a köröm felső rétegeibe tartósan beépül.
17ml – csak 2.980,-

2.

CRYSTAL SHINE SZARVASBŐR POLÍROZÓ

Szarvasbőr polírozó Crystal Shine System cseppekhez. Gyönyörű fényt ad a körömnek! Finomítsd le a köröm felszínét a polírozó fekete oldalával, majd a cseppekkel átítatott szarvasbőr oldallal polírozd át a körömöt.
990,-

Használat: A polírozandó porcelán- vagy saját köröm felületét a szarvasbőr polírozó fekete oldalával (vagy még finomabb polírozóval) finomítjuk. A csodafény cseppekből alapos felrázás után – ha már hallod a benne lévő golyókat – csak néhány cseppet (6-8) teszünk a szarvasbőr polírozó szarvasbőr oldalára, majd egyirányú mozdulatokkal a körömöt felpolírozzuk vele. Tom Holcomb (tizenkétszeres világbajnok, a Körömhajó volt vendége) mindig használta. Ezzel a mennyiséggel 10 köröm polírozása lehetséges. Ha már többször használtuk a polírozót akkor a későbbiekben elegendő 3-4 csepp.

3.

SZARVASBŐR POLÍROZÓ

Maximális fényt ad, japán manikűrhez is.
760,-

4.

SZARVASBŐR POLÍROZÓ NYELES, TOKKAL

760,-

5.


SZARVASBŐR POLÍROZÓ NYELES

970,-


CN tipp: Szarvasbőr polírozóinkhoz használj Crystal Shine cseppeket, vagy a japán manikűr készletben megtalálható pasztákat, hogy gyönyörű, tükörfényes körmöket kapj!



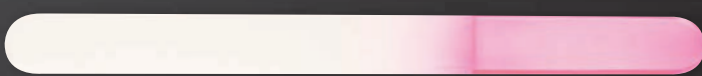
1.



2.




3.





4.




5.



6.



7.



1.

DESIGN RESZELŐ100/180.
260,-

2.

ÜVEG RESZELŐ NAGY, KÉK120/120
1.270,-

3.

ÜVEG RESZELŐ NAGY, RÓZSZASZÍN120/120
1.270,-

4.

TIGRISMINTÁS MINI RESZELŐ, TUCAT240/240. Pont egy tucatnyi, azaz 12 db mini manikűr
reszelő egydobozban.
980,-/tucat (82,-/db)

5.

KULCSTARTÓ RESZELŐ100/180
300,-

6.

GYÉMÁNTPOROS KÖRÖMRESZELŐ12 cm – 480,-
15 cm – 790,-
17 cm – 990,-

7.

ÜVEG RESZELŐ KICSI120/120
965,-

Saját körmökhöz tökéletes! Vendégajándéknak is szuper.



4X4 FILES RESZELŐ KÉSZLET – RESZELŐ TARTÓVÁ ALAKÍTHATÓ

Ha néha te sem talárod az asztalodon – az éppen használt anyagaid és eszközeid között – azt a reszelőt, amire éppen szükséged van az aktuális munkafolyamathoz, akkor jó hírünk van! Neked készült a 4x4 files reszelő készlet, mely néhány mozdulattal reszelő tartóvá alakítható. Egy havi reszelőadagod így egy praktikus tartóban tárolhatod: csak tépd le körbe a tetejét a perforáció mentén és a két egymással átellenben lévő fülecskét pattintsd a doboz belseje felé – ezek fogják elválasztani egymástól a reszelő típusokat – és kész is! Ráadásul a 16 reszelőt – 4 féle, mindegyikből 4-4 db – készletben fantasztikus áron szerezheted be.

6.000,- érték CSAK 5.400,-

A készlet tartalma:

- 4 db Klasszikus
(zebra)
150/150 kék



- 4 db Xtreme
100/100 lila



- 4 db Xtreme
150/150 kék



- 4 db Xtreme
180/180 zöld



KLASSZIKUS (ZEBRA) RESZELŐK: Finomabb, japán papírral készült reszelők.

XTREME RESZELŐK: Újfajta szemcseadhéziós eljárással készült, minden eddiginél tartósabb, hagyományos társaiknál erősebb reszelők.



HAJTOGASD



A képen látható köröm R6-os és R80-as Royal Gel-ekkel, a díszítés fehér Art Gel festő zselével, 808-as 3D sűrű zselével készült (Magyarosi Barbara munkája).

ECSETEK





ZSELÉS ÉPÍTŐ ÉKSZERECSETEK

ÉKSZERECSETEK

Magas minőség, exkluzív dizájn, kedvező ár, ékszerhatás – számítógéppel gravírozott logóval. Az ecsetek külön kupakkal és fix nyéllel rendelkeznek (nem a nyél a kupak), ezért kizárt a nyél lötyögése-leesése. Még „ékszeresebb” ékszer hatással.

NERO MERLO II.

Puha, természetes szőrű, kiemelkedő minőségű ecset. Szőre picit szélesebb és hosszabb, mint a 6 Gel ecset. Precízen vágott éle miatt nagyon pontos vele a munka. Speciális fejformájának köszönhetően a tökéletes, profi szalon szintű munka elengedhetetlen kelléke. Ajánlott közepes sűrűségű és lágyabb anyagokhoz úgy, mint Titanium Gel, Builder Clear I.-II., Cover zselék vagy rózsaszín építő zselék.



oldalról

szemből

Nero Merlo II.: A Világ- és Olimpiai Bajnok szerint ez lett a világ legjobb zselés ecsete. Nem lehet letenni...

Segítségével az anyagfelvitel, valamint a C-ív kialakítása gyors és egyszerű.

Precízen vágott szőr

BEST of
Crystal Nails

2.980,-

NERO MERLO III.

Természetes szőrű, keményebb típusú, kiemelkedő minőségű ecset. Rövid, széles fejű. Szőr formája és hossza megegyezik a Firm Gel ecsettel. Precízen vágott éle miatt nagyon pontos vele a munka. Ajánlott sűrűbb építő zselékhez, mint például Xtreme Clear és Xtreme Pink.



szemből

Precízen vágott szőr

BEST of
Crystal Nails

3.780,-

XTREME GEL ECSET

Szintetikus szőrű zselés építő ecset, a 6 Gel ecset szőrénel 1mm-rel hosszabb szőrrel. Ajánlott közepes sűrűségű és lágyabb anyagokhoz úgy, mint Titanium Gel, Builder Clear I.-II., Cover zselék, rózsaszín építő zselék vagy fehér zselék.



ígumból

Zselés építéshez.

Precízen vágott szőr

BEST of
Crystal Nails

2.580,-



CN tipp: Zselés ecsetek használata után száraz papírtörő 2 lapja között tisztítsd ecseteidet. A Cleanser-rel tisztítás kiszárítja az ecset szőrét, így annak használata nem ajánlott. Csak abban az esetben használd mégis, ha ecseted nyele is zselés lett.

CN tipp: Az első használat előtt alaposan távolítsd el a ragasztóanyagot, majd itasd át teljesen a tövéig átlátszó építő zselével az ecseted szőrét. Ezután száraz papírtörő 2 lapja között töröld át az ecsetet. A pigmenteket is így távolíthatod el ecsetedből.

CN tipp: Pigmentes építő anyagokhoz tarts külön ecsetet, így nem fogja megszínezni az átlátszó anyagaidat.



6 GEL ECSET

Szintetikus szőrű zselés építő ecset. Ajánlott közepes sűrűségű és lágyabb anyagokhoz, mint például Titanium Gel, Builder Clear I.-II., Cover zselék, rózsaszín építő zselék vagy fehér zselék.



4 GEL ECSET

Kisméretű, szintetikus szőrű, zselés ecset. Főként színes anyagokhoz használható ecset, de alkalmas még fehér építő zselé felvitelére is.



FIRM GEL ECSET

Szintetikus szőrű, szélesebb és tömzsibb, ezért keményebb zselés építő ecset. Kifejezetten sűrű építő zseléhez fejlesztve. Ajánlott Xtreme Clear-hez és Xtreme Pink-hez.



szemből

Profi zselés körmökhöz.

Precízen
vágott szőr

BEST of
Crystal Nails

2.100,-



szemből

Kisebb körmökhöz és díszítéshez.

Precízen
vágott szőr

BEST of
Crystal Nails

1.980,-



lógószőr

Keményebb,
szélesebb ecset
sűrűbb építő
zselékhez.

Precízen
vágott szőr

BEST of
Crystal Nails

2.480,-

CN tipp: Zselés ecsetek használata után száraz papírtörő 2 lapja között tisztítsd ecseteidet. A Cleanser-rel tisztítás kiszárítja az ecset szőrét, így annak használata nem ajánlott. Csak abban az esetben használd mégis, ha ecseted nyele is zselés lett.

CN tipp: Az első használat előtt alaposan távolítsd el a ragasztóanyagot, majd itasd át teljesen a tövéig átlátszó építő zselével az ecseted szőrét. Ezután száraz papírtörő 2 lapja között töröld át az ecsetet. A pigmenteket is így távolíthatod el ecsetedből.

CN tipp: Pigmentes építő anyagokhoz tarts külön ecsetet, így nem fogja megszínezni az átlátszó anyagaidat.



PORCELÁN ÉPÍTŐ ÉKSZERECSETEK

THE BIG ONE – ÓRIÁS PORCELÁN ECSET

Természetes szőrű, nagyméretű, lapított, profi porcelán építő ecset, gyakorlott porcelánosoknak. Kiemelkedő minőségű szőrből készült, nagy felszívó képességgel bír. Vékony pontban összeálló hegye precíz munkát tesz lehetővé. Keményebb szőr, nagy nyomóerő jellemzi. Könnyített fa nyéllel, fém kupakkal, tokban.



A profi, gyakorlott porcelánosok óriási kedvence!

Extrém vastagság, pontban összeálló hegy!

A legvastagabb Crystal ecset.

Precízen vágott szőr

5.500,-

XTREME (KEMÉNYEBB) PORCELÁN ECSET

Természetes szőrű, 8-as méretű, lapított profi porcelán építő ecset, gyakorlott porcelánosoknak. Keményebb típusú magas minőségű szőrből készült, így nagy felszívó képességgel és nyomóerővel bír.



Keményebb ecset.

Porcelán építéshez.

Precízen vágott szőr

BEST of
Crystal Nails

4.780,-

PROFI PORCELÁN ECSET

Válogatott Kolinsky szőrből készült (különleges préselési eljárással tömörített), 8-as méretű lapított profi porcelán építő ecset, gyakorlott porcelánosoknak. Magas minőségű, hosszabb szőrű, puhább típusú ecset, ami nagy felszívó képességgel bír. A külső szálak precízen fedik a belsőket, az ecset nagyon pontos csúcsban végződik, és könnyedén összeáll használat közben. Műbortokban.



Hosszabb szőrű, lágyabb ecset.

Porcelán építéshez.

Precízen vágott szőr

5.900,-

CN tipp: Az első használat előtt alaposan távolítsd el a ragasztóanyagot az ecsetből, majd itasd át tiszta Liquid-del és nyomkodd ki belőle a levegőbuborékokat. Így ecseted élettartamát jelentősen megnövelheted!

CN tipp: Porcelán ecseteidet használat után tiszta Liquid-ben tisztítsd meg, majd száraz papíron, szárazra törölve, pontban összeálló hegygel, fejjel lefelé vagy fektetve tárold. Ellenkező esetben a Liquid kioldhatja az ecset nyelében lévő ragasztót, ami elszínezi, sárgítja az anyagot.

CN tipp: Használj mély, dupla falú Liquid tartó tégelyt, hogy ecseted hegye ne érintesse a tégely alját. Így megóvod ecseted hegyét, és több folyadékot is tudsz felvenni. A dupla falú hőkiegyenlítő tégely optimális hőmérsékletet biztosít a megfelelő kötési idő eléréséhez.

CN tipp: Pigmentes, színes, csillámos porokhoz tarts külön ecsetet, akár külön liquid tartót is, így megőrizheted építő anyagaid tiszta színét.



A8 PORCELÁN ECSET

Természetes szőrű, 8-as méretű porcelán építő ecset. Puhább típusú szőrből készült. Kezdő porcelánosoknak is ajánlott.



Kevésbé gyakorlott porcelánosoknak.

Kolinsky szőr

Precízen
vágott szőr

BEST of
Crystal Nails

5.480,-

A6 PORCELÁN ECSET

Természetes szőrű, 6-os méretű porcelán építő ecset. Kis mérete miatt színes anyagokhoz ajánlott. Puhább típusú szőrből készült.



Kevésbé gyakorlott porcelánosoknak.

Kolinsky szőr

Precízen
vágott szőr

BEST of
Crystal Nails

3.480,-

CN tipp: Az első használat előtt alaposan távolítsd el a ragasztóanyagot az ecsetből, majd itasd át tiszta Liquid-del és nyomkodd ki belőle a levegőbuborékokat. Így ecseted élettartamát jelentősen megnövelheted!

CN tipp: Porcelán ecseteidet használat után tiszta Liquid-ben tisztítsd meg, majd száraz papíron, szárazra törölve, pontban összeálló hegygel, fejjel lefelé vagy fektetve tárold. Ellenkező esetben a Liquid kioldhatja az ecset nyelében lévő ragasztót, ami elszínezi, sárgítja az anyagot.

CN tipp: Használj mély, dupla falú Liquid tartó tégelyt, hogy ecseted hegye ne érthesse a tégely alját. Így megóvod ecseted hegyét, és több folyadékot is tudsz felvenni. A dupla falú hőkiegyenlítő tégely optimális hőmérsékletet biztosít a megfelelő kötési idő eléréséhez.

CN tipp: Pigmentes, színes, csillámos porokhoz tarts külön ecsetet, akár külön liquid tartót is, így megőrizheted építő anyagaid tiszta színét.



FESTŐ DÍSZÍTŐ ÉKSZERECSETEK

ART DESIGN ECSET

Természetes szőrű, vékony, precíz hegyben végződő ecset. 5mm hosszú szőrrel a leg-
rövidebb. (Ez a szőr-
hosszúság könnyebb
kontrollt biztosít.) Kife-
jezetten vékony és pre-
cíz kontúrozáshoz való
ecset. Vízbázisú festé-
kekhez ajánlott, ugyan-
akkor zselés festéshez
is kiváló.



szemből

Nagyon rövid,
tühegyes szőr

Zselés festéshez is
kiváló

BEST of
Crystal Nails

2.480,-



BARBARA II. ECSET

Természetes szőrű,
precíz hegyben vég-
ződő ecset. Kecses,
rövid, 7,5mm-es szőr-
hossza jó kontrollt biz-
tosít. Kisméretű, precíz,
művészi munkához
kiváló. Minta kialakítá-
sához, kontúrozáshoz,
árnyékoláshoz is hasz-
nálható. Vízbázisú fes-
tékekhez ajánlott.



szemből

Tökéletes választás
akrilfestékekkel történő
díszítésnél vonalak,
kontúrok, árnyékok
megfestésére!

BEST of
Crystal Nails

2.580,-



TWIXI ECSET

Természetes szőrű,
speciálisan keskenyí-
tett, tökéletesen pre-
cíz hegyben végződő
ecset. 11mm hosszú,
nagy felszívó képesség-
gel rendelkező ecset.
Minta kialakításához,
kontúrozáshoz, árnyé-
koláshoz, és hátterek
kialakításához is hasz-
nálható. Vízbázisú fes-
tékekhez ajánlott.



szemből

A precíz, bajnoki
szintű munkához!

BEST of
Crystal Nails

2.680,-



AQUARELL ECSET

Szintetikus szőrű,
10mm szőrhosszúsá-
gú ecset. Kifejezetten
aquarell festéshez fej-
lesztett, különleges
anyagú és formájú sző-
rével az aquarell fes-
tést sokkal könnyebbé
teszi. Használatával
könnyedén kialakítható
egyenletes színátme-
net, kis és nagy felüle-
teken egyaránt.



szemből

Tökéletes választás
akrilfestékekkel történő
díszítésnél vonalak,
kontúrok, árnyékok
megfestésére!

BEST of
Crystal Nails

1.950,-



CN tipp: Az első használat előtt alaposan távo-
lítsd el a ragasztóanyagot, majd vízbemártás
után vágd le a hegytől különváló szálakat.



NERO MERLO 0 ECSET

Puha természetes szőrű, kiemelkedő minőségű ecset, lekerekített véggel. Különleges formája és kialakítása nagyon pontos munkát tesz lehetővé. Színes anyagokhoz, valamint részletgazdagabb munkához, apróbb felületekre ajánlott. Kis mérete miatt ideális még szabadszél kialakításához, felületi színes zselés átmenetek készítéséhez.



NERO MERLO I. ECSET

Puha természetes szőrű, kiemelkedő minőségű ecset, lekerekített, macskanyelv-hegyű véggel. Finom, mégis gyors színes zselés felületi fedésekhez kiváló. Nagyobb mérete miatt néhány mozdulattal befedhetjük a köröm teljes felületét színes zselével. Különleges természetes szőre és annak precíz, oldalnézetből élben végződő vágása lehetővé teszi, hogy a hátsó bőrredőnél és mosolyvonalnál is a lehető legpontosabban illesszük az anyagot, és ne folyjon be a bőrhöz.



BARBARA I. ECSET

Szintetikus szőrű, pontos hegyben végződő zselés díszítő ecset. Kisméretű, a precíz, művészi munkához. 6,5mm-es szőrhossza megfelelő kontrollt biztosít zselés minta kialakításakor. Kontúrozáshoz is használható.



oldalról szemről

Az íves Nero Merlo I. ecset kisebb változata



2.980,-



szemből

Nero Merlo I.: Az íves kiképzés miatt könnyebb vele mosolyvonalat és színes zselés fedést készíteni.

Olasz fejlesztés



2.900,-



szemből

Finom zselés vonalakhoz, festéshez



2.280,-

CN tipp: Zselés ecsetek használata után száraz papírtörő 2 lapja között tisztítsd ecseteidet. A Cleanser-rel tisztítás kiszárítja az ecset szőrét, így annak használata nem ajánlott. Csak abban az esetben használd mégis, ha ecseted nyele is zselés lett.

CN tipp: A z első használat előtt alaposan távolítsd el a ragasztóanyagot, majd átlátszó építő zselével itasd át ecseted szőrét teljesen, a tövéig. Ezután száraz papírtörő 2 lapja között töröld át. A pigmenteket is így távolíthatod el ecsetedből. CN tipp: Pigmentes építő anyagokhoz tarts külön ecsetet, így nem fogja megszínezni az átlátszó anyagaidat.

CN tipp: Sötét színekhez, világos színekhez, gyöngyházás és csillámos anyagokhoz tarts külön ecsetet, így nem fognak összekeveredni a színek.



ZSELÉS DÍSZÍTŐ ÉKSZERECSETEK

0 SHORT ECSET

Szintetikus szőrű, nagyon vékony, rugalmas zselés díszítő ecset. Szőrének hossza 6mm. Zselés minta kialakításához, kontúrozáshoz, mosolyvonal festéséhez is használható. Kevesebb gyakorlattal rendelkezők használhatnak plusz egy külön 0 Short ecsetet a kontúrvonalak festéséhez aquarell krémfestékekkel.



szemből

Vékony vonalakhoz


BEST of
Crystal Nails

1.580,-



0 LONG ECSET

Szintetikus szőrű, nagyon vékony, rugalmas zselés díszítő ecset. Szőrének hossza 10mm. Zselés minta kialakításához, mosolyvonal festéséhez is használható.



szemből

Vékony vonalakhoz


BEST of
Crystal Nails

1.580,-



2 GEL ECSET

Szintetikus szőrű, zselés díszítő ecset. Szőrének hossza 14mm, szélessége 1mm. Zselés minta kialakításához használható.



szemből

Színes zselés felületi díszítéshez

BEST of
Crystal Nails

1.580,-



3 GEL ECSET

Szintetikus szőrű, zselés díszítő ecset. Ferde végének köszönhetően – az ecsetet megfelelő szögben tartva – könnyedén alakítható ki színátmenet csillámos zseléből, illetve a mosolyvonal törlésére is használható.



szemből

Mosolyvonal kihúzáshoz és Brilliant díszítéshez

BEST of
Crystal Nails

1.780,-



CN tipp: Zselés ecsetek használata után száraz papírtörő 2 lapja között tisztítsd ecseteidet. A Cleanser-rel tisztítás kiszárítja az ecset szőrét, így annak használata nem ajánlott. Csak abban az esetben használd mégis, ha ecseted nyele is zselés lett.

CN tipp: A zselés díszítés előtt alaposan távolítsd el a ragasztóanyagot, majd átlátszó építő zselével itasd át ecseted szőrét teljesen, a tövéig. Ezután száraz papírtörő 2 lapja között töröld át. A pigmenteket is így távolíthatod el ecsetedből.

CN tipp: Sötét színekhez, világos színekhez, gyöngyházás és csillámos anyagokhoz tarts külön ecsetet, így nem fognak összekeveredni a színek.



EGY MOZDULAT DÍSZÍTŐ ÉKSZERECSETEK

Az "Egy Mozdulat" technika az a gyors és látványos akrilfestési eljárás, ahol a különleges ecsetet több színbe mártva egyszerre fested meg a térhatású átmeneteket, fényeket és árnyékokat. A One Move ecsetek kifejezetten ehhez a technikához fejlesztett, sokkal pontosabb élben végződő speciális szőrből készültek. Használatukkal nincs szükség többé utólagos vékony ecsetes korrekcióra. Könnyebben tisztán tarthatóak, hosszabb élettartamú szőrel.

ONE MOVE I+ ECSET

Szintetikus szőrből készült ecset, kifejezetten az egy mozdulat technikához fejlesztve. Nagyobb méretű, ferde élű ecset. Élének hossza 4,5mm.



szőrből

Nagyobb virágokhoz

BEST of
Crystal Nails

2.280,-

ONE MOVE II+ ECSET

Szintetikus szőrből készült ecset, kifejezetten az egy mozdulat technikához fejlesztve. Kisebb méretű, ferde élű ecset. Élének hossza 3mm.



szőrből

Kisebb virágokhoz,
levelekhez

BEST of
Crystal Nails

1.980,-

ONE MOVE III+ ECSET

Szintetikus szőrből készült ecset, kifejezetten az egy mozdulat technikához fejlesztve. Közepes méretű, egyenes élű ecset. Élének hossza 3,5mm.



szőrből


Általános használatra

BEST of
Crystal Nails

2.280,-

ONE MOVE IV+ ECSET

Szintetikus szőrből készült ecset, kifejezetten az egy mozdulat technikához fejlesztve. Kisméretű, ferde élű ecset. Mini méretű továbbfejlesztett szőrből kialakított csúcsa miatt tökéletes élben végződik. Élének hossza 2mm. Kis felületre, kis minták és apró körömök esetén tökéletes.



szőrből

Mini méretű mintákhoz

BEST of
Crystal Nails

1.900,-

CN tipp: Kedvenc festő ecseteid élettartamát meghosszabbíthatod, ha az akrilfesték lassító folyadékkal az ecset tövébe száradt festéket alaposan kioldod, majd narancsos ecsetmosóval tisztítod és ápolod őket.

CN tipp: Ha Royal Gel-lal vagy Giga Pigment színes zselével szeretnél egy mozdulat mintákat készíteni, tarts külön One Move ecseteket ehhez. Ez azért fontos, mert miután zseléhez használtál egy ecsetet, már nem tudod többet más anyaghoz használni.

CN tipp: Az első használat előtt alaposan távolítsd el a ragasztóanyagot, majd vízbe mártva nyomkodd ki a buborékokat. Töröld szárazra, és ecseted máris használatra kész.



PORCELÁN DÍSZÍTŐ ECSETEK

3D PORCELÁN DÍSZÍTŐ ECSET

Természetes szőrű, lapított, pontban végződő hegyű porcelán díszítő ecset. Szőrének hosszúsága 13mm, szélessége 5mm. Ez a leghosszabb szőrű porcelán díszítő ecset.



Nagyobb mintákhoz
BEST of
Crystal Nails

2.880,-

A3 PORCELÁN DÍSZÍTŐ ECSET

Természetes szőrű, lapított, pontban végződő hegyű porcelán díszítő ecset. Szőrének hosszúsága 11mm, szélessége 5mm.

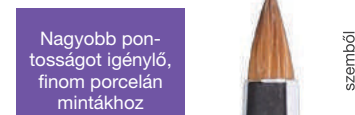


Általános porcelán díszítéshez
BEST of
Crystal Nails

3.880,-

MINI 3D PORCELÁN DÍSZÍTŐ ECSET

Természetes szőrű, lapított, pontban végződő hegyű, magas minőségű porcelán díszítő ecset. Szőrének hosszúsága 8mm, szélessége 4mm. A legrövidebb szőrű porcelán díszítő ecset, a legkisebb minták precíz kialakításához.



Nagyobb pontosságot igénylő, finom porcelán mintákhoz
BEST of
Crystal Nails

3.480,-

CN tipp: A Mini 3D porcelán díszítő ecsetet használhatod zselés festéshez, sőt akár akril- vagy aquarell festéshez is. Tarts külön Mini 3D porcelán díszítő ecsetet porcelánhoz, zseléhez, és vízbázisú festékekhez (akril, aquarell). (Sem porcelános, sem zselés ecsetet nem tudsz vízbázisú festékekhez is használni, és fordítva, ezért minden technikához külön ecsetre van szükség.)

CN tipp: Porcelán ecseteidet használat után tiszta Liquid-ben tisztítsd meg, majd száraz papíron, szárazra törölve, pontban összeálló hegygel, fejfelé lefelé vagy fektetve tárold. Ellenkező esetben a Liquid kioldhatja az ecset nyelében lévő ragasztót, ami elszínezi, sárgítja az anyagot

CN tipp: Az első használat előtt alaposan távolítsd el a ragasztóanyagot az ecsetedből, majd itasd át tiszta Liquid-del és nyomkodd ki belőle a levegőbuborékokat. Így ecseted élettartamát jelentősen megnövelheted!

**4-ES ZSELÉS
ECSET**

Kis méretű, szintetikus szőrű, egyenes élű, lapított zselés ecset.

1.270,-

**6-OS ZSELÉS
ECSET**

Szintetikus szőrű, közepes méretű, egyenes élű, lapított zselés ecset.

1.470,-

**3D ZSELÉS
ECSET**

Szintetikus szőrű, lekerékített élű lapított zselés ecset. Kifejezetten a 3D zselékhez fejlesztve.

1.880,-

**6-OS PORCELÁN
ECSET**

Természetes szőrű, puhább, kisebb méretű porcelán építő ecset.

1.980,-

**8-AS PORCELÁN
ECSET**

Természetes szőrű, puhább, közepes méretű porcelán építő ecset.

1.980,-





ECSETEK

RÖVID SZÓRÚ DÍSZÍTŐ ECSET

Természetes szőrű, vékony díszítő ecset, pontban végződő hegygel.

1.270,-



KÖZEPES SZÓRÚ DÍSZÍTŐ ECSET

Szintetikus szőrű díszítő ecset.

1.270,-



HOSSZÚ SZÓRÚ DÍSZÍTŐ ECSET

Szintetikus szőrű díszítő ecset.

1.270,-



FERDEVÉGŰ ZSELÉS DÍSZÍTŐ ECSET

Szintetikus szőrű díszítő ecset. Mosolyvonalhoz.

1.270,-



LEGYEZŐ ECSET

Szintetikus szőrű díszítő ecset. Csillámpor szórásához kifejezetten ajánlott.

1.570,-



**CRYSTAL NAILS NARANCOSOS ECSETMOSÓ****A tartósabb díszítő ecsetekért**

Nagy hatékonyságú tisztító folyadék a díszítő ecsetek élettartamának meghosszabbítására. Ha ezzel a tisztítóval mosod ki az akril, aquarell ecseteid, jóval később fog kihullani a szőrük. A folyadék olyan erős, hogy még az ecsetbe beleszáradt festéket is kioldja. Meglátod, mennyivel tovább élnek majd kedvenceid a Crystal Nails narancsos ecsetmosóval!

30ml – 1.250,-



Kellemes narancs illattal!

Made in Germany!

CN tipp:
Transzferfólia ragasztó vagy Chro°Me CrystaLac díszítéshez való használata után mosd át ecseteidet a narancsos ecsetmosó folyadékkal, hogy ne tapadjon össze a szőrük.

BIG BRUSH ECSET KÉSZLET

12 darab szintetikus szőrű díszítő ecset, egy készletben. Tartalma: ferde végű lapított élű ecset "mini", ferde végű ecset lapított élű ecset "kicsi", ferde végű lapított élű ecset "nagy", egyenes végű lapított élű ecset "közepes", egyenes végű lapított élű ecset "nagy", festő ecset "mini", festő ecset "rövid", festő ecset "közepes", macskanyelv formájú ecset "közepes", legyező formájú ecset, hosszú szőrű „extra” ecset, pontozó ecset.

12 db ecset, csupán két ecset áráért!
2.500,-

Szinte az összes előforduló vonalvastagsághoz, mintázathoz található megfelelő formájú szintetikus ecset EGY KÉSZLETBEN.

Főként zselés díszítésekhez alkalmas

Crystal ecsetek jó minőségű szőrel, kevésbé gyakorlottaknak (a korábbi műanyag nyelűek helyett). Csinos kivitel, mégis alacsony áron.

SZILIKONFEJŰ ECSET (5 FÉLE) EGY SZETT BEN

Szilikonfejű ecsetek, Lace Gel csipke zseléhez. A különböző ecsetek különböző minták kialakítását teszik lehetővé.

1.980,-

**ÚJ! STRASSZKÖVES SZILIKON ECSET SZETT, 3 DB-OS**

Ragyogó kristályokkal töltött, különleges nyelű szilikon ecsetek, Lace Gel csipke zseléhez. A szilikonfejek puhák, mégis van annyi tartásuk, hogy a különböző mintákat könnyedén kialakítsunk velük.

3.200,-

CN tipp:
ChroMirror króm pigmentporok felvitelére is tökéletesen alkalmazható!



ÚJ!



ECSETTARTÓK



Hogy ecseteid az adott munkához mindig kéznél legyenek!

1. ÚJ! ECSETTARTÓ, KÉTOLDALÚ

Keményfedeles, hordozható, kitámasztható ecsettartó, melynek különlegessége, hogy mindkét oldalába kedvedre pakolhatod ecseteidet – akár külön rendszerezheted zselé és porcelán, esetleg építő és díszítő ecseteket. Hímzett, ezüst Crystal Nails logóval.
3.980,-

2. VARROTT TEXTILBŐR ECSETTARTÓ - CRYSTAL NAILS LOGÓVAL

Nagyon dizájnos, igényes, szép eszköz, 20 ecset számára kiképzett gumiszorítókkal és zsebvel. Kipotyogás-gátló füffel. Háromféle színben.
2.400,-

3. ECSETTARTÓ - VARROTT TEXTILBŐR

Szép kivitelű, közepén kettényitható, fényképek elhelyezésére is alkalmas rózsaszín ecsettartó.
5.900,-

4. ECSETTARTÓ - KEMÉNYFEDELES

Keményfedeles, hordozható, kitámasztható, szép és hasznos ecsettartó, amilyenre sokan vágytak.
3.490,-

5. ASZTALI ECSETTARTÓ - FEKVŐRENDEZŐ

Praktikus ecsettartó rendező építő és díszítő ecsetekhez, hogy az adott munkához mindig kéznél legyenek a megfelelő ecsetjeid és ne guruljanak el. Öt ecset-hellyel.
Ezüst – 790,-
Pink – 550,-

6. ECSET TOK

150,-



Különleges műanyagból készülő Xtreme tipek rugalmasított, tökéletes formákkal, páratlan minőségben.

1.



2.



3.



4.



5.



Rugalmasított, tökéletes forma,
páratlan minőség!

1. XTREME FRANCIA

Mély mosolyvonal, drámai hatás, kontaktus sáv nélkül.
box (100db, 1-10) 2.690,-
utántöltő (50db) 1.480,-

2. STILETTO

Kontaktus sáv nélküli, átlátszó, hosszú hegyes tipek.
box (100db, 1-10) 2.690,-
utántöltő (50db) 1.480,-

3. FÉLKÖRÍVES

Előre félkörívben meghajlított tip. Extrém rugalmasságával bármilyen körömfomához illeszkedik.
box (100db, 1-10) 2.690,-
utántöltő (50db) 1.480,-

4. HYBRID CLEAR

Kontaktus sáv nélküli, átlátszó, hosszú hegyes tipek, gerincvonallal.
box (100db, 1-10) 2.690,-
utántöltő (50db) 1.480,-

5. EDGE (CLEAR) - OLDALVONAL KORREKCIÓVAL

Edge körömfomához fejlesztett tip, mely a kezdőknek nagy segítség az építésében. A Crystal Nails Edge tip előnye, hogy az oldalvonal-korrekciónak (megemelésnek) köszönhetően nem lóg úgy, mint más típusú Edge tipek. (Mint tudjuk, az Edge körömök épített változatánál is meg kell emelni a sablont). Másik előnye az optimalizált (kissé rövidített) hossz, ami hétköznapi használatra is alkalmassá teszi. Ezenkívül vékonyabb, rugalmasabb, könnyen illeszkedő, kontaktus sáv nélküli.
box (100db, 1-10) 1.980,-



XTREME TIPEK

XTREME

Különleges műanyagból készülő Xtreme tipek rugalmasított, tökéletes formákkal, páratlan minőségben.

6.



6.

MARILYN TIP BOX ÉS UTÁNTÖLTŐ (1-10), NATURAL ÉS CLEAR

Kovács Gabó 6-szoros USA Bajnok, Világbajnok által megalkotott Marilyn körömformához fejlesztett, szűkülő oldalfalú tip. Vékony, rugalmas, könnyedén illeszkedik, kontaktus sáv nélkül. Könnyen hajlítható. Crystal minőség, pontos megmunkálás, optimális formák, jó áron.

Natural box (100db, 1-10) 2.400,-
Clear box (100db, 1-10) 2.690,-
Utántöltő (50db) 1.480,-



Marilyn körömforma

KLASSZIKUS TIPEK

KLASSZIKUS

Crystal minőség, pontos megmunkálás, optimális formák, jó áron.

1.



3.



2.



4.



1.

NATURAL / EGYENES (KLASSZIKUS)

(100db, 1-10) 1.780,-
utántöltő (50db) 950,-

2.

CLEAR

(100db, 1-10) 1.880,-
utántöltő (50db) 1.100,-

3.

CURVED (FÉLKARVALY)

(100db, 1-10) 1.880,-
utántöltő (50db) 1.100,-

4.

FRENCH


(100db, 1-10) 1.880,-
utántöltő (50db) 1.100,-



5.



ÚJ!



6.



8.




9.



10.



7.



11.



5. ÚJ! DISPLAY TIPS - COVER PINK OVAL

Ideális formájú és méretű tipek, díszítések gyakorlásához. Cover Pink színe miatt nem igényel külön alapszint. 50 db azonos méretű tip egy dobozban.

50db – 1.280,-

6. ÓRIÁS STILETTO TIP

Díszítési minták készítéséhez, natúr, clear.

10 darab – 500,-

7. BEMUTATÓ - STILETTO TIPEK

Gyakorláshoz, minták bemutatásához a vendégnek, illetve portfólióhoz.

Karvaly Stiletto, 1-es és 2-es nagy méretben, matt fehér és átlátszó színben

Matt fehér – 1.535,-

Clear 50db – 1.600,-

8. BRUSH ON GEL TIP GLUE TIP RAGASZTÓ

Extrém erős, ecsetes ragasztó. Az ecsetnek köszönhetően pontosan lehet vele dolgozni és megfelelő mennyiséget a felületre illeszteni.

10g – 950,-

9. BRUSH TIP GLUE

Szupererős, villámgyors ecsetes ragasztó. Különleges ecsetjének köszönhetően pontosan lehet vele dolgozni.

7,5g – 850,-

10. NAIL GLUE

Csőrös tip ragasztó, szupererős

3g – 290,-

11. KÖRÖMMEDÁL ALAP ÉS LÁNC

Készítsd el saját körömmédáloedat, a divatnak, az évszaknak, az alkalomnak vagy éppen aktuális hangulatodnak megfelelően! Medál alap dupla rögzítővel és porcelán kitöltéssel:

670,-

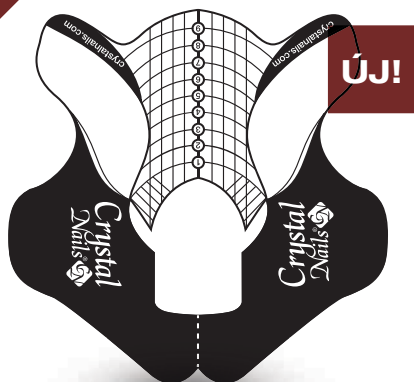
Kaucsuk lánc: 350,-

SABLONOK ÉS PROFI KIEGÉSZÍTŐK





CRYSTAL SABLONOK



ÚJ!

ÚJ! CRYSTAL NAILS ÁTLÁTSZÓ SABLON

Kifejezetten szalonforma és -hosszúságú körmökhöz tervezett, egyedülálló kialakítású, nagyobb tapadási felületű átlátszó Crystal Nails sablon. Lehetővé teszi a színes és fehér zselék alulról történő egyidejű kötését is. Átlátszósága miatt könnyedén áthalad rajta a fény, ezért használatával a körmök kötése még gyorsabb és tökéletesebb. Mérete: 66x65 mm; a szabadszél hossza: 29 mm.

30db – 490,-
250db – 3.850,-



CRYSTAL NAILS SABLON

Páratlan minőségű, makacs tapadású, optimális ívtartású, és egyedülállóan jól látható skálabeosztású sablon. Ideális szalonmunkához, természetes hosszúságú szalonkörmök építéséhez.

Mérete: 38x56 mm, szabadszél hossza 21 mm.

50db – 490,-
500db – 3.850,-

Made in USA! – páratlan minőség



XTREME PILLANGÓ SABLON

Páratlan minőségű, makacs tapadású, optimális ívtartású, és egyedülállóan jól látható skálabeosztású sablon. Legnépszerűbb Crystal sablon. Ideális szalonmunkához, természetes hosszúságú szalonkörmök építéséhez és hosszabb, extrém formák kialakításához is.

Mérete: 60x60 mm, a szabadszéli része pedig 28 mm. 2 cm-rel szélesebb, és közel 1 cm-rel hosszabb a szabadszéli része, mint a Crystal Nails sablonnak.

30db – 490,-
300db – 3.850,-

Made in USA! – páratlan minőség

Olimpiai Bajnok sablonja



CRYSTAL STILETTO SABLON

Páratlan minőségű, makacs tapadású, optimális ívtartású, extrém hosszú, és egyedülállóan jól látható skálabeosztású sablon. Nincs többé sablon toldás: formája megkönnyíti a Stiletto formájú körmök építését. Szüksétsd be a sablon alján lévő fekete és ezüst sávot követve, ez segít a sablon megformázásában. Megszokott USA papír, Crystal-os ívtartás.

Mérete: 62x79 mm, a szabadszél hossza 45 mm.

30db – 490,-
250db – 3.850,-

Made in USA! – páratlan minőség



CRYSTAL SABLONOK

KÉTFÉLE SABLON ADAGOLÓ ÉS LEVÁLASZTÓ

A sablonadagolókkal megkönnyítheted a munkád: a műanyag tartó egyszerűbbé teszi az adagolást. A „szerkezetek” maguktól leválasztják a sablont a hordozópapírról.

Xtreme Pillangó sablonhoz

1.980,-

Crystal Nails sablonhoz

1.880,-



Xtreme Pillangó sablonhoz



Crystal Nails sablonhoz

(A leválasztó funkció „aktiválásához” az elején a tekercset feszesre kell húzni.)

SABLONLÁTÉT - ALUMÍNIUM

Hajlított vagy extrém formáknál a sablon alá ragasztva egyenletesebb ívet vagy formát tudsz vele alkotni. Nem kell tökéletes pontossággal felragasztani; a formázásnál kell precízen meghajtani. (Az alátét többször felhasználható, ha munka után öngyújtóval felmelegítve leválasztod.)

Régi (ezüst): 20db – 890,-

Új (több színű): 20db – 1.250,-

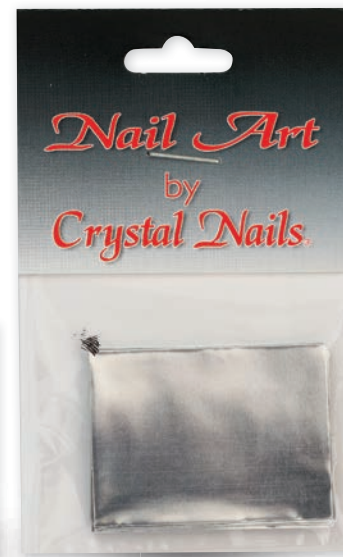
Fekete Zsuzsi ajánlásával



1. A sablonlátétet kimélyítjük, hogy egyezzen az íve a sablon ívével.

2. A sablon kimélyítése után az alátétet a hátoldalára ragasztjuk.

3. A hajlítórud segítségével alagutat formázunk bele.





PROFESSIONÁLIS FÉMESZKÖZÖK

Hőkezeléssel fokozottan ellenállóvá tett, garantáltan rozsdamentes eszközök orvosi acélból, kézi megmunkálással finomítva.

1.



2.



3.



4.



kisméretű pöttyökhöz, márványozáshoz

nagyobb méretű pöttyökhöz

5.



6.



7.



1.

PROFI BŐRFELTOLÓ ÉS KAPARÓ
2.200,-

2.

FLEXI KEVERŐ SPATULA
1.990,-

3.

C-ÍV HAJLÍTÓ CSIPESZ
1.980,-

4.

CRYSTAL DÍSZÍTŐTŰ ÉS PONTOZÓ
1.980,-

5.

**CUTICULA CSÍPÓ ÉS FELVÁLT KÖRÖM
ELTÁVOLÍTÓ CSIPESZ**
1.270,-

6.

KÖRÖMCSIPESZ
Természetes körömök vagy hosszabb műkörömök lerövidítésére használható körömcsipesz. Különösen hasznos extrém formáknál és olyan körömöknél is, amelyek nem férnek bele a tip-vágóba. Praktikus tokkal, mely összegyűjti a levágott körmöt.
1.400,-

7.

TEFLON SABLON
Újrahasználható
1db - 460,-

CN tipp: Első használat előtt a tű hegyét kicsit tompítsd el egy elhasznált papír reszelőn.

CN tipp: Ajánlott minden díszítő technikához és sablon elválasztásához.

PROFESSIONÁLIS FÉMESZKÖZÖK



PROFI OLLÓK
Rozsdamentes acél –
exkluzív minőség, profiknak.

SOLINGEN OLLÓK
Krómozott acél. Hagyomány és
minőség.

JAPÁN ACÉL OLLÓK
Minőségi japán acél ollók, melyek éle
hosszan tartó, nem tumpul el.

HAGYOMÁNYOS OLLÓ
Rozsdamentes acélból.

8. PROFI BŐRVÁGÓ OLLÓ

A manikűr nagymesterei tudják, hogy a bőrvágáshoz nincs jobb, mint egy szuperéles, szuperkeskeny élű fecskefarkú olló. Precíz kidolgozás.

2.980,-

Sablonvágáshoz is!

9. PROFI KÖRÖMVÁGÓ OLLÓ

3.050,-

10. MANIKŪR OLLÓ, BŐRVÁGÓ – SOLINGEN

2.920,-

11. MANIKŪR OLLÓ, KÖRÖMVÁGÓ – SOLINGEN

2.920,-

12. KÖRÖMVÁGÓ OLLÓ – JAPÁN ACÉL

2.300,-

13. UNIVERZÁLIS KÖRÖM OLLÓ – JAPÁN ACÉL

1.970,-

CN tipp: Használd sablon
igazításához. Kis éle miatt
praktikus köröm vágásához is.

14. GOLD SCISSORS ARANY SZÍNŰ BŐRVÁGÓ OLLÓ – JAPÁN ACÉL

2.490,-

Legvékonyabb élű bőrvágó olló.

15. CN KÖRÖMVÁGÓ OLLÓ

Rozsdamentes acélból.
1.900,-



MANIKŰR-PEDIKŰR FÉMESZKÖZÖK



1. FLEX OLLÓ CUTICULA ÉS SABLONVÁGÓ

Érdekes szerkezet: a rugós nyél helyettünk nyitja az ollót, így egyszerűbb irányítani, akár bőrvágásnál, akár a sablon kivágásánál.

1.200,-

2. ELDOBHATÓ SZIKÉK

69,-/db

3. BRAUN PEDIKŰR SZIKEPENGÉK

Steril, acél szikepenge.

59,-/db

4. ROZSDAMENTES ESZKÖZTARTÓ ÁLLVÁNY

2.850,-

5. TIPVÁGÓ

Könnyített, ívelt fejú és íves vágóélű tipvágó. Az íves vágóélű tolólappal, nem lapítja össze a tipet.

2.280,-

6. KÖRÖMCSÍPÓ, HERNYÓRUGÓS

Nagy

2.350,-

7. ROZSDAMENTES SZIKE NYÉL

Eldobható szikékhez.

1.950,-

8. BŐRVILLA/BŐRFELTOLÓ

180,-



PROFI KIEGÉSZÍTŐK

**1. FINOMÍTOTT PAPIRTÖRLŐ**

Az eddigi rendkívül sikeres, többrétegű papírtörő továbbfejlesztett változata. Szabályosabb préselés a pontosabb munkához, egyenletesebb felület a kisebb helyigényhez. 500 darabos tekercsben. Nagyon kedvező áron.

500 darab –
csak 1.190,-

A dobozt adagolóként is használható!

2. SZÁLMENTES SZIVACSLAPKA - DOBOZOS

Szálmentes szivacs törő lapok, dobozos kiserelésben. A papírtörővel ellentétben a szivacs visszaadja a felvett folyadék mennyiséget, ezért használata fixálásnál gazdaságosabb. Egy dobozban 80 darab található.
1.260,-/doboz

3. PAPIRTÖRLŐ ADAGOLÓ

Papírtörő nélkül, plexi.
2.945,-

4. 100 DARABOS SZÁLMENTES TÖRLŐ

Finom műszálas szövet.
Teljesen szálmentes.
480,-

5. UJJANKÉNTI PORCELÁN ÉS CRYSTALAC LEÁZTATÓ GYŰSZŰ

1db – 290,-
10db – 1.990,-

6. LINT-FREE NAIL WIPES SZÁLMENTES TÖRLŐ

A gyártási technikának köszönhetően teljesen szálmentes, egyrétegű lapkák. 3-4 ujjra egy darab javasolt. 360db-os kiserelésben.
1.350,-



7.

8.

7. FÉMESZKÖZ KÉSZLET, EZÜST SZÍNŰ

Rozsdamentes acélból készült hajlító csipesz, bőrfeltoló és kaparó, díszítőtű és pontozó, keverő spatula, íves vágóélű tipvágó, bőrvágó- és körömvágó olló, reszelő és ecset tartó fülek (a képen látható reszelő és ecsetek nélkül). Mindez ezüst színű textilbőr boxban, a fémesszközök számára mágnes betétekkel.

13.700,-

8. PEDIKÚR KÉSZLET

Minden pedikűrös és manikűrös fémesszközt tartalmaz, amely egy komplett láb- és kézápoláshoz szükséges lehet. Az eszközök alapanyaga garantáltan rozsdamentes, jól élezhető magas minőségű japán acél.

A készlet tartalma: Körömvágó olló, bőrvágó olló, véső, keskeny szemző, közepes szemző, ovális lencse, körlencse, körömkaparó, kis tyúkszemkés, nagy tyúkszemkés, sarokkés, talpkés, körömcsípő, kicsi fém körömrészlő + tok

31.120,-



PROFI KIEGÉSZÍTŐK

**9. REMOVER FOIL - LEOLDÓ FÓLIA**

Alumínium fóliába ültetett, körömméretnél kicsit nagyobb vattabetét (2X3 cm), melyet Acryl Removerrel kell átítani. Pontos illeszkedése miatt ez a leoldási mód hatékony és anyagtakarékos. CrystalLac, porcelán, Easy Off leoldásához. 100 darabos, nagy boxban 2.550,-

10. C-ÍV MEGTARTÓ CLIP

Hogy az épített köröm szép íves legyen, hajlítanod kell. Ehhez tökéletes segítség ez a fémből készült C-ív megtartó clip. Segítségével a vendég körme kecses, szépen ívelt formájú lesz. 480,-

Fekete Zsuzsanna Olimpiai-
és Kétszeres Európa-bajnok
ajánlásával!

CN tipp:
Extra erős, alapréteghez ne
használd!

11. C-ÍV MEGTARTÓ CSIPESZ - FEKETE

Gyakori probléma versenyeken, de akár a szalonban is, hogy a szépen meghajlított műköröm visszarúgja magát, így kevésbé lesz íves. Ez a kis szerkezet a meghajlított ívet megtartja a kötés ideje alatt. 1.400,-

12. C-ÍV MEGTARTÓ CSIPESZ - ÁTLÁTSZÓ

Ez a kis szerkezet a meghajlított ívet megtartja a kötés ideje alatt. Átlátszósága miatt pedig átengedi az UV fényt, így **a zselé meg tud kötni alatta is.** 1.400,-

A szépen meghajlított műkörömökért!

13. GUMIS CÉRNAKESZTYŰ

A gumírozott ujjbegyével biztosabb fogást tesz lehetővé. A textil rész kiváló szellőzést biztosít, így a hagyományos gumikesztyűknél sokkal komfortosabb. 6-os, 8-as, 10-es méretben. 690,-

14. C-ÍV HAJLÍTÓ KÉSZLET

A körömök hajlításakor a rudak használata megakadályozza a túlhajlítást és szimmetriát biztosít. Alumínium sablonalátét formára hajlításakor is ezeket a rudakat használjuk. 6 darabos 3.900,-

15. GUMIKESZTYŰ 100 DB-OS

Magas minőségű, kellemes tapintású, enyhén púderezett gumikesztyű. XS, S, M, L, XL méreteken. 100 db-os adagoló dobozban. 2.350,-



ÚJ! PÚDERMENTES, ELDOBHATÓ NITRIL GUMI KESZTYŰ

Kiváló minőségű, rugalmas, fekete színű, nitril kesztyű. Nem csúszik, ráfeszül a kézfejre. A One Move akrílfesték színe is jobban látható, ha munka közben a kesztyű felületére kened ki. Pedikűrös szakembereknek is ajánlott, mivel pontos eszközfogást tesz lehetővé. 100 db, egy dobozban. S, M, L méretben.

100db – 3.490,-

CN tipp:

A One Move akrílfesték színe is jobban látható, ha munka közben a kesztyű felületére kened ki.

ÚJ!



↗ Méret: S

↗ Méret: M

↗ Méret: L

ONE MOVE AKRILFESTÉKEK






ONE MOVE AKRILFESTÉKEK

DEKOR ONE MOVE

Nagyon krémes, lassan száradó, rendkívül erősen pigmentált élénk festékek; kifejezetten az Egy Mozdulat technikához fejlesztve. Csőrös adagoló kiszerelése megakadályozza a beszáradást, és könnyűvé teszi a pontos, takarékos adagolást. A Crystal Nails egyedi terméke. Díszítéshez, kontúrozáshoz, árnyékoláshoz; zselén, porcelánon, Crystalac-on.



8ml – 850,-



A képen látható köröm a 3S5-ös 3 STEP CrystaLac-kal, a díszítése Bronze Baroque Gel díszítő zselével, illetve One Move akrilfestékkel készült (Kesztyűs Dóra munkája)

A képen látható köröm GL124-es CrystaLac-kal, a díszítése fehér Art Gel festőzselével, illetve 1-es, 9-es, 13-as, 18-as, 21-es és 25-ös One Move akrilfestékkel készült (Kesztyűs Dóra munkája)



ONE MOVE AKRILFESTÉKEK

DEKOR ONE MOVE

8ml – 850,-



53 Ezüst
54 Arany
55 Bronz
69 Marsala
70 Türrkiz
71 Pirított mandula
72 Piszttácia

Gyöngyházfényű, krémes színek

NEON ONE MOVE

8ml – 850,-



48 49 50 51 52

NEON

GYÖNGYHÁZFÉNYŰ ONE MOVE

Káprázatos gyöngyházfény-hatás, mely a napfényben intenzívebben csillog, mint bármelyik luxus sportautó.

8ml – 950,-



60 61 62 63 64 65 66 67 68

Sebestyén Ági Crystal Díszítő Európa-bajnok kedvencei!

CHAMELEON THERMO ONE MOVE – HŐRE VÁLTOZÓ SZÍNEK

Chameleon hatás már az Egy Mozdulat akrilfestékeknek is! Hőre változó – mintáidnak más lesz a színe kézmelegen (körömágyon) és más a hűvösebb szabadszélen.

8ml – 950,-



T1 T2 T3 T4

hűvös

kézmeleg



AKRILFESTÉK LASSÍTÓ FOLYADÉK

Ez a színtelen folyadék a viszonylag gyorsan száradó akrilfestékekhez keverve lassítja a száradást. Csepegtess a palettára kinyomott festékedhez – minél többet csepeptesz, annál lassabb lesz a száradás. A folyadék lágyá, krémessé teszi a festék állagát, így a virágszirom szélei nem lesznek szálkásak. Melegben óriási segítség!

10ml – 950,-



A képen látható köröm a GL61-es CrystaLac-kal, a díszítése 1-es, 18-as, 25-ös, 36-os és 43-as One Move akrilfestékekkel készült (Kesztyűs Dóra munkája).





ONE MOVE AKRILVIRÁGOK STEP BY STEP MAGYÁROSI BARBARÁTÓL



1. A formára reszelt körömöt Color Up! Base Gel-lel lekenem, majd 2-3 percig kötöttem UV lámpában.



2. A körömhólydat R6-os Royal Gel-lel megfestem, majd teljesen kikötöttem 2-3 perc alatt.



3. Pink és narancs neon Pigmentport színátmenetesen dolgozok a Color Up! Base Gel ragacsos felületébe.



4. A színes részt Xtreme Top Shine fényzselével fedem, amit UV lámpában 15 mp-ig kötöttem, majd 3-as Crystal Sellőporral megszóróm a köröm felületét. A teljes körömöt borítom Xtreme Top Shine-nal, majd Rózsaszín közepű finommatító bufferral visszamatítom a felületet.



5. 2-es fekete One Move akrilfestékkel, egy Barbara II-es ecset segítségével megfestem a holdacska kontúrját.



6. Barbara II-es ecsettel és 2-es fekete One Move akrilfestékkel megfestem a virágokat, majd tip ragasztóval rögzítem a virágok közepébe a Swarovski-köveket. Xtreme Top Shine-nal fedem a köröm felületét úgy, hogy kikerülöm a köveket.



PROFI TOVÁBBKÉPZÉS AJÁNLÓ!

Magyárosi Barbara Díszítő Világbajnok oktatónk profi továbbképzéseit keresd az ÚJ Crystal Nails Oktatási Kézikönyvben! Még több step by step-et itt találsz: www.mukorom.tv/






AQUARELL KRÉMFESTÉKEK

DEKOR AQUARELL

Az aquarell festés (áttetsző, elmosott, gyakran egymásba nyúló minták) készítése körmökön is óriási divat. Ahhoz azonban, hogy ez szép és látványos is legyen, elengedhetetlen a profi, nem fakuló, élénk, minőségi festékek használata. Az új fejlesztésű Crystal Nails-es Aquarell festékekkel készülő körmök sokkal szingazdagabbak, fényesebbek, professzionálisabbak. A különbséget mindenki azonnal észreveszi!

8ml – 890,-



CN tipp: Az Aquarell krémfestékek csakis extra finomra mattított zselés felületre vihetők megfelelően. Használj vékonyan Top Shine zselét, majd 20-30 másodperc kötés után mattítsd vissza finommattító bufferral.

CN tipp: Az Aquarell krémfestékek száradás után vízzel újra felhígíthatók, így a minta könnyen javítható, változtatható.

GYÖNGYHÁZFÉNYŰ AQUARELL

Különleges, teljesen új típusú intenzíven csillogó 2 gyöngyházás szín – díszítéshez, kontúrozáshoz, árnyékoláshoz.

8ml – 890,-



A képen látható köröm az Ultra White, a Cover Pink és az Xtreme Pink porcelánporokkal, a díszítés X4-es, X7-es, X9-es és X15-ös Xtreme Aquarell+ krémfestékekkel készült (Kesztyűs Dóra munkája).





XTREME AQUARELL+ KRÉMFESTÉKEK

XTREME AQUARELL+

Az eddigi aquarelleknél sokkal élteletelibb és kezelhetőbb festékek, melyekkel még a kevésbé gyakorlott, aquarellezéssel csak most „barátkozókból” is igazi festőművész válik. Krémesebb állagúak és az extrém pigmentáltság miatt a színek hígítás után is élénkek maradnak. Az Xtreme Aquarell+ krémfestékekkel könnyebben eldolgozhatóak a színek, egyszerűbb az elmosás és a minták árnyékolása.

5ml – 1.150,-



CN tipp: Az Xtreme Aquarell+ krémfestékek csakis extra finomra mattított zselés felületre vihetők fel megfelelően. Használj vékonyan Top Shine zselét, majd 20-30 másodperc kötés után mattítsd vissza finommattító bufferral.

CN tipp: Az Xtreme Aquarell+ krémfestékek száradás után vízzel újra felhígíthatók, így a minta könnyen javítható, változtatható.



A képen látható köröm a 3S4-es és 3S27-es 3 STEP CrystaLac-kal, a díszítése X2-es, X4-es, X7-es, X9-es és X15-ös Xtreme Aquarell+ krémfestékkel (Kesztyűs Dóra munkája).



MESÉS VIRÁGOK XTREME AQUARELL+ KRÉMFESTÉKKEL STEP BY STEP VÉTEK NIKOLETTŐL



PROFI TOVÁBBKÉPZÉS AJÁNLÓ!

Vétek Nikolett USA Bajnok, Magyar Bajnok oktatónk profi továbbképzéseit keresd az ÚJ Crystal Nails Oktatási Kézikönyvben! Még több step by step-et itt találsz: www.mukorom.tv!



1. Cover Refill Hard Tan zseléből megépítem az alap körmöt.

2. R3-as, R6-os és R80-as Royal Gel keverékével, egy A3-as porcelán díszítő ecset segítségével elkészítem az alapot, amit UV lámpában 2-3 percig köttetek. 220/280-as fehér közepű finomító buffer-ral megmattítom a felületet.

3. X25-ös Xtreme Aquarell festékekkel és Aquarell ecset segítségével ötszirmú virágot festek.



4. Foil Gel transzferfólia zselével vékony vonalakat húzok, amit 50 mp-ig köttetek UV lámpában. (Figyelem! A pontos kötési idő függ a lámpa erősségétől, ezért érdemes saját lámpánkat tesztelni.) Köttetés után Xtreme arany transzferfóliát nyomkodok a felületbe.

5. Xtreme Top Shine-t viszek a köröm felületére, amit 2-3 perc alatt teljesen kiköttetek.

6. A fényzelé felületére fehér Art Gel-ből egy 0 Short ecsettel elkészítem a virág kontúrozását. Végül Swarovski-kövekkel és Crystal Pixie-vel díszítem a körmöt.



NAIL ART



ChroMirror KRÓM PIGMENTPOROK

ÚJ! CRYSTAL NAILS CHROMIRROR KRÓM PIGMENTPOROK

Lélegzetelállító króm pigmentporok a legújabb díszítő örülethez. A ChroMirror króm pigmentpor használata egyszerű: fixálásmentes felületre – Royal Gel, ONE STEP Crystal Lac, 0/átlátszó ONE STEP Crystal Lac, Super Shine Optic és Xtreme Top Shine – körülbelül 1 percig köttetett felületébe masszírozzuk a port, alaposan beledörzsöljük, majd fényzselével borítjuk.

Silver, Gold, Chameleon #1, Chameleon #3, Fine Silver, Shiny Pearl #1, Shiny Pearl #2, Shiny Pearl #3, Wine Red, Brown, Bronze – 980,-

Multi Pearl #1, Multi Pearl #2, Multi Pearl #3 – 1.280,-

Holo #1 – 1.480,-

CN tipp:
A ChroMirror króm pigmentporok felületére, hogy a fedőfény tökéletesen rátapadjon, használj Savmentes Primer-t. Borítsd Easy Off Top Gel-lel, két rétegben!

Tükörfényes króm hatás új effektekkel!






ChroMirror KRÓM PIGMENTPOROK

ChroMirror KRÓM PIGMENTPOROK


ChroMirror KRÓM pigmentporok R6, R7, R30-as alapra

Chameleon #1




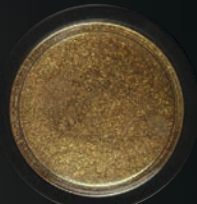
R6 R7 R30

Chameleon #3




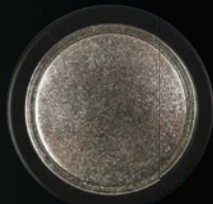
R6 R7 R30

Gold





R6 R7 R30

Silver



R6 R7 R30

Fine Silver




R6 R7 R30

Shiny Pearl #1




R6 R7 R30

Shiny Pearl #2




R6 R7 R30

Shiny Pearl #3




R6 R7 R30

Multi Pearl #1




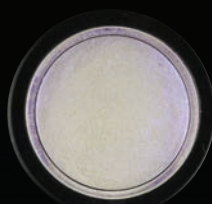
R6 R7 R30

Multi Pearl #2



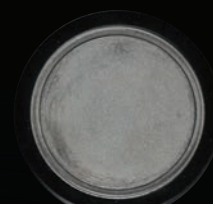
R6 R7 R30

Multi Pearl #3



R6 R7 R30


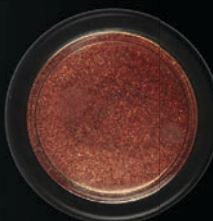
Holo #1



R6 R7 R30


CN tipp:
Csak kb. 10-15 mp-ig
köttesd az alapot UV
lámpában!

Bronze



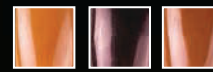
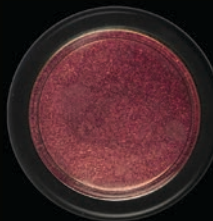
R6 R7 R30

Brown



R6 R7 R30

Wine Red



R6 R7 R30

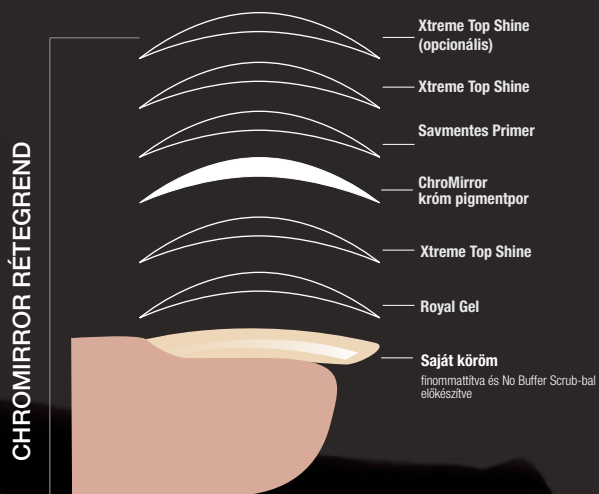


A képen látható köröm R7-es Royal Gel-lel, a díszítés Fine Silver ChroMirror króm pigmentporral, körömnymóddával és fekete Stamping Lacquer nyomdalakkal készült (Méhész Alexandra munkája).



ChroMirror KRÓM PIGMENTPOROK

TERMÉSZETES KÖRMÖN



CN Tipp: Erőteljesebb csillogás érdekében a második réteg Xtreme Top Shine felületére is fel lehet vinni a ChroMirror króm pigmentport. Ebben az esetben is követni kell a rétegrendet.

TERMÉSZETES KÖRMÖN



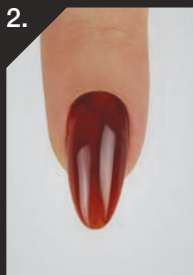
A képen látható köröm a Fine Silver ChroMirror króm pigmentporral készült, R7-es Royal Gel alapra. (Méhész Alexandra munkája).




TÜKÖRHATÁS CHROMIRROR KRÓM PIGMENTPORRAL STEP BY STEP KESZTYŰS DÓRÁTÓL



1. Cover Pink porcelánporból megépítem a körömöt, majd formázom 150/150-es Xtreme kék reszelővel.



2. Portalanítás után felviszem az első réteg ÚJ R88-as Ghánai kakaóbab Royal Gel-t, majd kb. 1 percig kötöttem UV lámpában.




3. Felviszem a második réteg ÚJ R88-as Royal Gel-t és megint kötöttem 2-3 percig UV lámpában. Xtreme Top Shine-t viszek fel a körömrre, amit kb. 1 percig kötöttem.



4. ÚJ Multi Pearl #1 ChroMirror króm pigmentport szórok a felületre.



5. Erőteljes, függőleges simító mozdulatokkal beledolgozom a pigmentport a felületbe az ujjammal, a feleslegesét egy puha portalanító kefe segítségével eltávolítom. Savmentes primert viszek fel a felületére, hogy tartós legyen a végeredmény.



6. Xtreme Top Shine-nal fedem a körömöt, amit kb. 1 percig kötöttem, és újra ChroMirror pigmentport dolgozok a felületére, az intenzív hatás kedvéért és ezt a réteget is átkenem Savmentes Primerrel. Két réteg fényzselével fedem a körömöt, a rétegek között villámkötetést alkalmazok, majd teljesen kikötöttem UV lámpában 2-3 perc alatt.



PROFI TOVÁBBKÉPZÉS AJÁNLÓ!

Kesztyűs Dóra Kétszeres Olimpiai Ezüstérmes (London, 2016), oktatónk profi továbbképzéseit keresd az ÚJ Crystal Nails Oktatási Kézikönyvben!

Még több step by step-et itt találsz:

www.mukorom.tv/



Kesztyűs Dóra munkája.

ChroMirror MANIA KIT



1.

ÚJ! CHROMIRROR MANIA KIT KRÓM PIGMENTPOR KÉSZLET

Imádod a ChroMirror króm pigmentporokat? A rabja lettél a króm csillogásnak? Szerezd be készletben, jelentős kedvezménnyel az új porokat, melyek mellé gyönyörű alapszínt, R69-es Royal Gel-t és egy fedőfényt, Easy Off Top Gel-t csomagoltunk.

A készlet tartalma:

Shiny Pearl #1, Shiny Pearl #2, Fine Silver, R69 Royal Gel 3ml, Easy Off Top Gel 3ml

Több mint 6.000,- érték
CSAK 5.570,-!





ChroMirror MIRAGE ÉS MAGIC KIT

ChroMirror MIRAGE ÉS MAGIC KIT



ÚJ!

ÚJ!



2.

ÚJ! CHROMIRROR MAGIC KIT KRÓM PIGMENTPOR KÉSZLET

Igazi varázslat! Kápráztasd el vendégeid ChroMirror króm pigmentporokkal! Bármely fixálásmentes alpra viszed fel, lenyűgöző tükör hatást érsz el!

A készlet tartalma:

Gold, Silver, Chameleon #1, Chameleon #3

Közel 4.000,- érték
CSAK 3.530,-!



3.

ÚJ! CHROMIRROR MIRAGE KIT KRÓM PIGMENTPOR KÉSZLET

Igazi káprázat! Varázsold el vendégeid ChroMirror króm pigmentporokkal! Bármely fixálásmentes alpra viszed fel, ámulatba ejtő ragyogást érsz el!

A készlet tartalma:

Multi Pearl #1, Multi Pearl #2, Multi Pearl #3, Holo #1

Több mint 5.000,- érték
CSAK 4.790,-!



KÖRÖMNYOMDA

EGYEDI CRYSTAL NAILS KÖRÖMNYOMDA LEMEZEK

6 féle nyomdalemez, egyenként 12-12 féle mintával.

Egyedi és különleges, egész körmöt befedő nyomdalemezek használatával pillanatok leforgása alatt egyszerűen készíthetsz mesés szép díszítést.

6 féle nyomdalemez:

- Baroque
- Lace
- Abstract
- Sweetheart
- Paradise
- Textures

Körömnymoda lemez: 750,-/db


Körömnymoda lemez kártya: 200,-

Körömnymodafejt, clear: 990,-

Körömnymoda szett, lila: 850,-

Egyedi nyomdalemezek, 12 káprázatos és különleges mintával!


Mesés szép díszítés pillanatok alatt, egyszerűen!



ÚJ!



Baroque



Abstract



Lace



Sweetheart



Paradise



Textures

ÚJ!

ÚJ!


A képen látható köröm a 602-es Króm körömlakk, az Új Baroque nyomdalemezzel és a 16-os Chrome CrystalLac-kal készült (Méhész Alexandra munkája).



**ÚJ! NEON PIGMENTPOROK**


A sokak által keresett vízszintes színátmenet készítéséhez ideális, tömör pigmentporok. Ragacsos felületbe dolgozd be őket egy nagyobb méretű ecset segítségével. Élénk, erőteljesen fedő színek. Nyolc szuperintenzív árnyalat.

480,-

**ÚJ! SZÓRÓGYÖNGY, APRÓ**

A szokásos díszítő gyöngyök apróbb változatainál is kisebb méretű szórógyöngyök, élénk színekben. A körömbe szórva finom, elegáns, feltűnően gyöngyöző hatást produkálnak. Hat új színben.

450,-

**ÚJ! CRYSTAL NAILS ÜVEGFÓLIA**

Vékony a szivárvány minden színében játszó díszítő fólia, üveghatáshoz. Miután a kívánt formára vágtuk, felületre vagy beépítve is alkalmazhatjuk. Rendkívül vékony, ezért könnyedén felfekszik a köröm felületére. Vendéged imádni fogja, ahogy a napsütés ezer színben tükröződve csillog-ragyog a fólián. Háromféle fantasztikus színben.

450,-



A képen látható köröm Color Up! Base Gel-lel, az ÚJ neon pigmentporokkal készült (Méhész Alexandra munkája).



A képen látható köröm R32-es és R69-es Royal Gel-lel, illetve ÚJ üvegfóliával készült (Méhész Alexandra munkája).

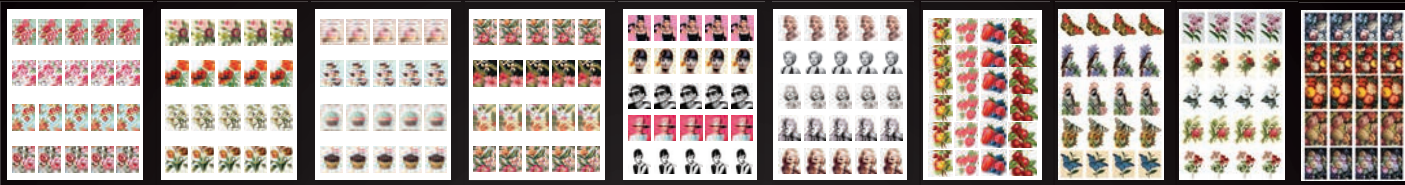


NAIL ART

NAILART BAROQUE STICKER MATRICÁK

Ha nincs időd díszíteni, kápráztasd el vendéged egy új díszítő technikával: a matricát ragaszd a körömrre, fedd le top zselével vagy a még különlegesebb hatás kedvéért megmagasíthatod átlátszó építő zselével is, majd készíts neki pazar keretet az Baroque Gel-lel vagy Art Gel-lel.

980,-



ÚJ! TELI MATRICA

Gyönyörű, virágmintás matricák, melyeket teljes felületen is alkalmazhatsz. Ha teljes felületre használod, vágd ki a körömfornának megfelelően, majd víz segítségével válaszd le a hordozó felületéről. Gyors és látványos díszítés, percek alatt. A közel harmincféle, csodaszép matricából tutira megtalálod a kedvenceid!

360,-

Matricák széles választékát keresd a József körüti üzletünkben, viszonteladóinknál, területi képviselőinknél és webáruházunkban: www.crystalnails.hu/bolt


ÚJ!




KÖRÖM MATRICÁK

Ha nincs már idő a díszítésre, mert vendéged már robogna is tovább, díszítsd körmét bolondos matricákkal.

360,-



Matricák óriási választékát keresd József körüti üzletünkben, viszonteladóinknál, területi képviselőinknél és webáruházunkban: www.crystalnails.hu/bolt




A képen látható köröm 1S29-es ONE STEP CrystaLac-kal, a díszítés fehér Art Gel festőzselével és teli matricával készült (Drozdlik Melinda munkája).

**XTREME TRANSZFERFÓLIÁK – KÖNNYEBBEN LEVÁLÓ, RAGYOGÓ SZÍNEK**

Vadonatúj, eddig nem látott tapadású, extra vékony, nagyon különleges fóliák! Tapadásuk tökéletes, így sosem volt még ilyen könnyű a fólia technika. Az új fóliák akár a körmök teljes felületének befedésére is alkalmasak, úgy hogy nem marad hézag közöttük. Vékony mintákat készítve gyönyörű ékszer hatású domború díszítéseket alakíthatunk ki a fólia zselével kombinálva. Káprázatos színekben szerezheted be. Hosszuk 50 cm.

360,-



Hogy a körmök
ékszerként ragyogjanak!

Tökéletes
tűkórhatás!

Akár teljes
felületre is!

Elképesztően
vékony fóliák!

Xtreme

CN tipp: Fontos, hogy a fóliával díszített körmöket milyen fényzselével borítjuk, mert egyes fényzselék megmarhatják a fólia fényes felületét. Az alaptól függően válassz az alábbi top zselék közül: legjobb a Top Seal Light, oldható opció pedig a 0 Clear/Top CrystaLac, Easy Off Top Gel, ONE STEP CrystaLac-ra pedig a Super Shine Optic.

CN tipp: A fólia hátoldalát töröld át Cleanser-es lapkával. Így eltávolítható a fehér réteg, az ujjunkról rákerült zsír vagy az előző használatkor rátapadt ragacsos zselé maradvány. Így növelheted fóliád tapadását!

Transzferfóliák folyamatosan bővülő, óriási választékát keresd József körüli üzletünkben, Westendben található üzletünkben, viszonteladóinknál, területi képviselőinknél (Körömfutárok) és webáruházunkban: www.crystalnails.hu/bolt

TRANSZFERFÓLIA RAGASZTÓ

Vízbázisú ragasztó, minden transzferfóliához, fehér és fekete színben. Száradását várd meg, majd a ragacsos felületre nyomd a fólia hátoldalát. Ne használd se túl vastagon, se túl vékonyan.

970,-



CN tipp: Ha a ragasztót használat előtt vízzel felhígítod, könnyebben tudsz vele akár vékony vonalakat húzni vagy kecsesebb mintákat kialakítani.

FOIL GEL – TRANSZFERFÓLIA ZSELÉ

A tökéletes tapadással bíró mélyfekete zselével könnyedén alakíthatasz ki gyönyörű – domború – fóliával készült mintákat. Használata egyszerű: egy vékony ecset segítségével – például 0 Short, 0 Long vagy Barbara I – kend fel a kívánt mintát a zseléből, majd UV lámpában egy perc kötés után, LED-ben 30-40 másodperc után, egy erőteljes mozdulattal nyomd rá a fólia alját. Határozott mozdulattal rántsd le a felületről és kész is a gyönyörű díszítés.

3ml – 1.800,-



CN tipp: A kötési idő függ az UV/LED lámpától! 20 mp és 1 perc közé tehető, és befolyásolja az is, milyen vastagon használtad a fólia zselét. Használat előtt teszteld le lámpádat!

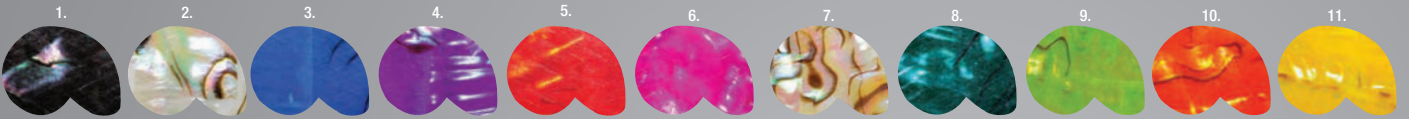


NAIL ART

1.




2.



3.



4.




Valóságghű méretek





5.



5.

6.

7.



10.

12.

15.



6.

SWAROVSKI KŐFORMÁK

14 lapra csiszolt, eredeti osztrák kristályok, igényes körmökhöz.

NÉGYZET

4 mm-es
színei:

500,-/10db

csillag

5 mm-es
színei:

800,-/10db

virág

5 mm-es
színei:

800,-/10db

pillangó

8 mm-es színei:
Crystal Antique Pink
és Denim Blue

280,-/db

kerek 40

SS 40
színei:

650,-/5db

1.

3D NAIL WRAP – 3D KÖRÖMBEVONAT

Különböző, jól tapintható, domborodó mintázatú, méretre vágott öntapadós körömmatrica. Csomagonként 20 darab (változó szélességű) matrica, melyeknek a méretét a tipekhez hasonlóan kell kiválasztani (de akár ollóval keskenyíthető is). Egyszerűen felragasztani, a peremét lereszlni és lelakkozni. 17 különböző egyedi divat-minta 3D-ben.

680,-/csomag

2.

PERFORÁLT FLEX LUXUS KAGYLÓLAPOK

180 fokban visszahajlíthatóan rugalmas, vékony, előre hálósan perforálva. Magas minőségének köszönhetően nem repedezik, rojtosodik, mint más kagylólapok.

990,-

3.

FLEX KAGYLÓLAPOK

Perforáció nélküli, a perforálttal megegyező magas minőségű rugalmas kagylólapok, alacsonyabb áron.

760,-

4.

CRYSTALLIZED™ – Swarovski Elements
14 LAPRA CSISZOLT EREDETI CRYSTALLIZED™ –
SWAROVSKI ELEMÉK

Az összes szín SS 5 méretben. A színek jelentős része kisebb és nagyobb méretekben (SS3-SS16) is kapható. Érdeklődj üzletünkben!

Összes színben:

20db (SS 3) – 390,-

20db (SS 5) – 390,-

20db (SS 7) – 450,-

20db (SS 8) – 450,-

20db (SS 12) – 550,-

20db (SS 16) – 650,-

10db (SS 30) – 650,-

1.440db (SS 5) – 17.700,-

*A Scarabeus Green és a Light Chrome kövek csak ezekben a méretekben kaphatók: SS5, SS7, SS12

5.

CRYSTAL OPÁL - SZÍNJÁTSZÓ DRÁGAKŐ HATÁS

Szintetikus opál örlemények. A nagy értékű ékszerek hatását idéző, üvegyszerű, szivárványosan színjátékos hatású díszek, melyek drágakövekké változtatják a körmöket is.

1.880,-

6.

NAIL STRIPE – DÍSZÍTŐ CSÍK

Rendkívül vékony, öntapadós matrica, amely bármely körmöt pillanatok alatt különlegessé tesz. Húsz féle színben.

480,-/3db

CN tipp: Borítsd felületét Top Seal Light-tal!




ÚJ! ÚJ! CRYSTAL CUKORPOR DÍSZÍTŐ CSILLÁM

Apró szemcséjű díszítő por Sugar effekt technikához. Teljes körömfelületnél és nagyobb mintáknál különleges cukorhatás érhető el; mintha vendéged színes cukordarába mártotta volna az ujját. Fixálásmentes fényrétegbe szórd, majd kötsd ki teljesen. Négyféle atomcukú színben.

680,-

Exkluzív, fekete tégyben

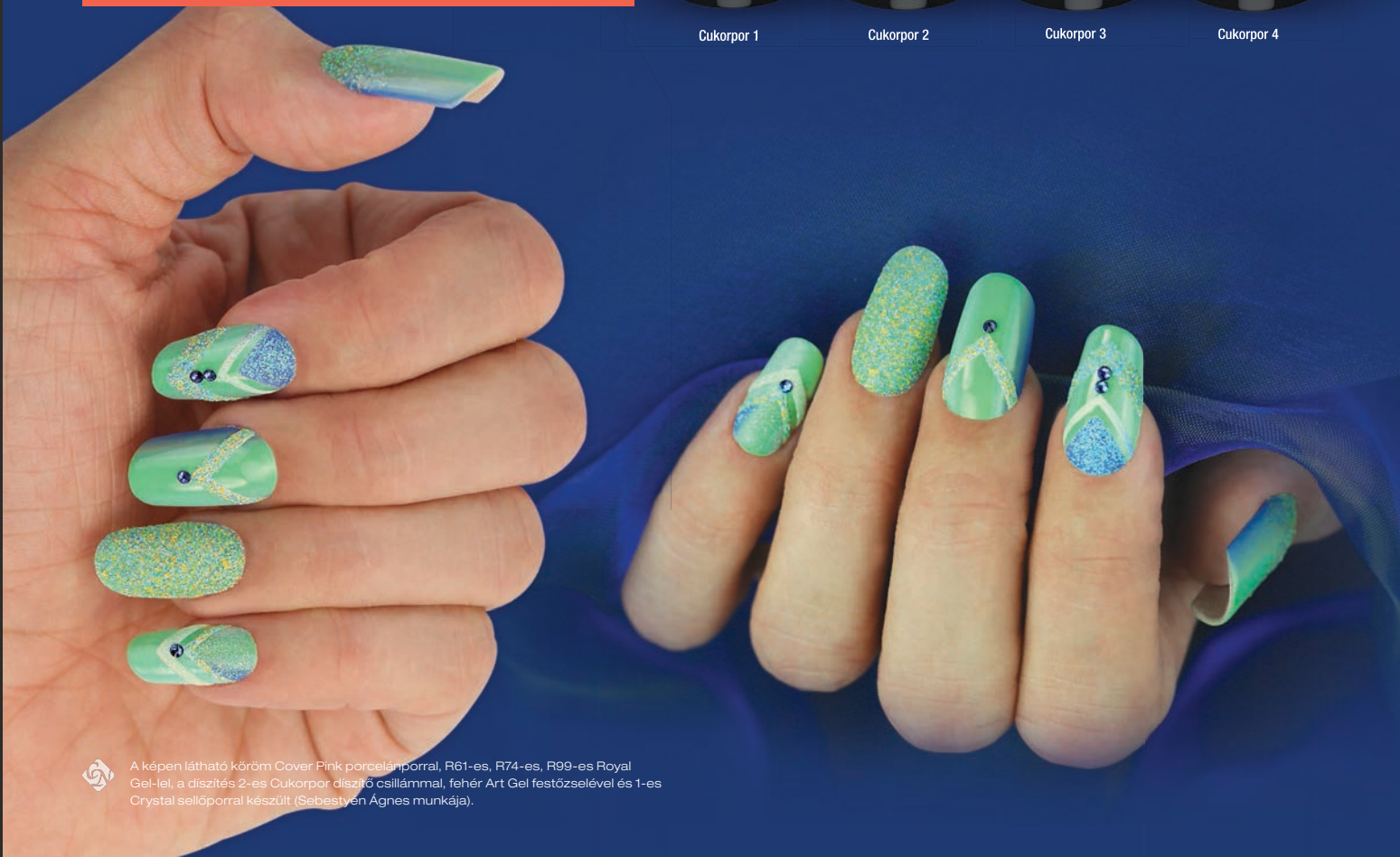


Cukorpor 1

Cukorpor 2

Cukorpor 3

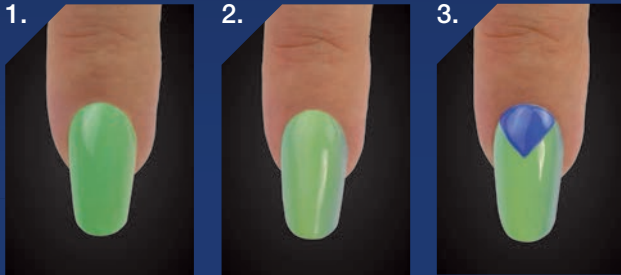
Cukorpor 4



A képen látható köröm Cover Pink porcelánporral, R61-es, R74-es, R99-es Royal Gel-lal, a díszítés 2-es Cukorpor díszítő csillámmal, fehér Art Gel festőszelével és 1-es Crystal sellőporral készült (Sebestyén Ágnes munkája).



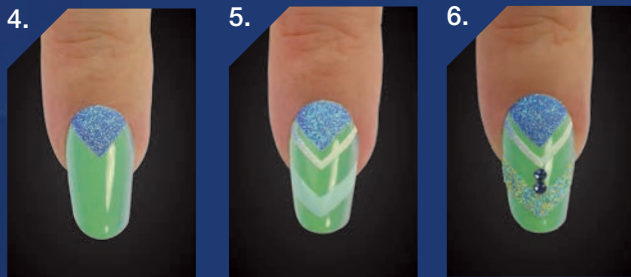
CUKORPOR DÍSZÍTŐ CSILLÁM STEP BY STEP SEBESTYÉN ÁGNESTÓL



1. Cover Pink porcelánporból elkészítem az alapot. ÚJ R99-es Royal Gel-t kenek fel egy rétegben, egy Nero Merlo 0 ecset segítségével, amit 30 másodpercig kötöttem UV lámpában.

2. A második rétegnél színátmenetet alakítok ki R61-es, ÚJ R99-es és R74-es Royal Gel-ekkel, majd 30 másodpercig kötöttem. Xtreme Top Shine-nal borítom a köröm teljes felületét, amit 2 perc alatt teljesen kikötöttem.

3. R74-es Royal Gel-lel, egy 0 Long ecset segítségével háromszöget festek a körömholdnál.



4. 2-es Cukorpor díszítő csillámot szórok a háromszögbe, majd UV lámpában 1 percig kötöttem.

5. Fehér Art Gel és a felhasznált Royal Gel-ek keverékéből V formájú mintát festek, amibe 1-es Crystal sellőport szórok, majd 1 percig kötöttem UV lámpában.

6. ÚJ R99-es Royal Gel-ből szélesebb V formát festek, amibe 2-es Cukorpor díszítő csillámot szórok. Kötötést követően Portalanító kefe segítségével eltávolítottam a felesleget. Végül Brush On Gel Tip Glue Tip ragasztó pöttyökkel rögzítettem a Swarovski-köveket.

ÚJ! ÚJ! NAILFETTI DÍSZÍTŐ FLITTER

Kerek formájú, vegyes méretű és színű, korong alakú körömdísz. Ragacsos felületbe (műkörömbe és géllakkba is) építhető be. Kötés után fedést igényel. Négyféle bohókás válogatásban.

680,-



Nailfetti 1


Nailfetti 2

Nailfetti 3

Nailfetti 4



Exkluzív, fekete téglében



A képen látható köröm 3S58-as 3 STEP CrystalLac-kal, a díszítés 4-es Nailfetti díszítő flitterrel, 4-es Cukorpor díszítő csillámmal készült (Balázsi Szilvia munkája).



NAIL ART

CRYSTAL SELLŐPOROK

Lélegzetelállító szikrázás: vendéged napjait úgy dobhatod fel, ha egész nap ragyoghat! Ráadásul a környezete le sem veszi majd szemét a kezéről, ha a Crystal sellőporokkal dobod fel körmeit! Exkluzív fekete téglében. Kétféle szín, kétféle méretben.

480,-



Sellő 1

Sellő 2

Sellő 3

Sellő 4

Exkluzív, fekete téglében

KN tipp: Készíts trendi sellő hatást vendégednek, hogy körmei úgy szikrázzanak, mintha apró drágakövek borítanák!

Sellő 1

Sellő 2

Sellő 3

Sellő 4

GL24 Fehér 3 STEP CrystaLac alapon







Sellő 1

Sellő 2

Sellő 3

Sellő 4

GL55 Fekete 3 STEP CrystaLac alapon





Sellő 1

Sellő 2

Sellő 3

Sellő 4

GL118 Lágy púder 3 STEP CrystaLac alapon





Sellő 1

Sellő 2

Sellő 3

Sellő 4

GL124 Pasztell lila klasszikus 3 STEP CrystaLac alapon




Sellő 1


Sellő 2

Sellő 3

Sellő 4



A képen látható köröm az R30-as Royal Gel-lel, a díszítés 3-as Crystal sellőporral készült (Kovács Gabó munkája).



1.

KÖRÖMDÍSZEK

Ezüst és arany színben.

Kúp forma – 20db/csomag 260,-
 Ovális forma – 4db/csomag 260,-

2.

FÉLKÖR DÍSZEKKétféle színben (AB white és Cream white).
3 féle méretben.

1,5mm – 100db/csomag 360,-
 2mm – 70db/csomag 360,-
 3mm – 50db/csomag 360,-

3.

MADÁRTOLLAK

290,-

4.

SZILUETT SABLON

Látványos minták készítése a legegyszerűbben, egy kis “csalással”, a minták sziluettjét megadó sablonok használatával. A megfelelő mintát kivágva, majd a körömrre ragasztva a körvonalakat, színes műköröm anyaggal kitöltve a kevésbé gyakorlottak is szép arany és ezüst kontúros mintákat készíthetnek. Kb. 20 különböző mintázattal.

490,-

5.

BÁRSONYPOROK

Puha tapintású, bársonyos hatású porokkal egyedülálló díszítéseket készíthetsz el. Használat a Sugar effekt technikához hasonló.

485,-

6.

PIGMENT

Finom szemcsészetű, intenzív színű por, körömdíszítéshez.

950,-


NAIL ART

STRASSZKÖVEK

Változatos formákban és színekben.

kerek 450,-/50db

formázott 650,-/50db



KRÓMHAZÁSÚ FÉM CN LOGÓK

Körömbe építhető és egyéb díszítésekre, dekorálásra is felhasználható Crystal Nails feliratok és logók. Krómhatású piros és krómhatású ezüst színekben. Többféle méretben.



Rombusz logó
4,5mm 20db ezüst 480,-



Rombusz logó
16mm ezüst 100,-/db
40mm ezüst 250,-/db



Rombusz logó
6mm 10db piros 580,-

Crystal Nails®

Szöveges logó
40mm ezüst 120,-/db

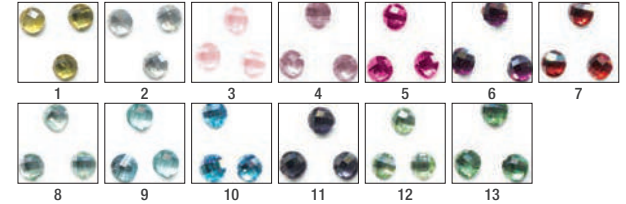


Rombusz és szöveges logó
47mm piros 200,-/db

NAGYMÉRETŰ STRASSZKÖVEK

Kerek


4 mm – 480,-/12db/csomag



NAGYMÉRETŰ INTARZIÁS STRASSZKÖVEK

Szív


6 mm – 480,-/6db/csomag



TÜRKIZ HATÁSÚ KÖVEK

Kicsi kerek, nagy kerek és ovális formákban.

Nagy kiszerezés 48 db – 995,-



**COOL ART SZEJECSEK**

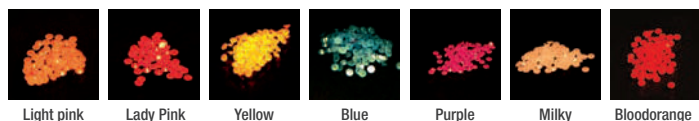
Bevállalós vendégeknek, akik odavannak a legújabb divatőrületért, a szejecsekért! Ruhán, cipőn és kiegészítőkön extravagáns és vagány – próbáld ki a körmökön is! „Love, Peace and Rock and Roll!”

25-50 db/csomag (mérettől függően) – 360,-

**VILÁGÍTÓ STRASSZKÖVEK**

A szejecsek után itt az újabb őrület! A világító strasszkövek minden körmöt feldobnak! Próbáld ki Te is!

50db/csomag – 360,-

**CRYSTAL KÖRÖMÉKSZER, TÖBBFÉLE**

Igazi ékszer hatással ragyogó díszek, melyekért a csillogás szerelmesei meg fognak őrülni.

590,-




CN tipp: Lágy, szintelen porcelánba nyomd bele az ékszert, majd várd meg míg megszilárdul. Így biztosan tartósan fent marad a körmön.

ÚJ! MIKRO MÉRETŰ STRASSZKÓ


SS1-es méretű köveknél is kisebb, 1 mm-es strasszkövek, Rainbow színben.

1.440 db – 2.500,-



ÚJ!

Exkluzív, fekete tégelyben






NAIL ART

CSILLÁMPOR - APRÓSZEMCSÉS, FIO LÁS

290,-



CN tipp: sugar effekt díszítéshez ezeket a csillámporokat használnd!

CSILLÁMPOR - NAGYSZEMCSÉS

380,-




CSILLÁMPOROK - TÉGELYBEN

380,-



GYÖNGY, KICSI

350,-



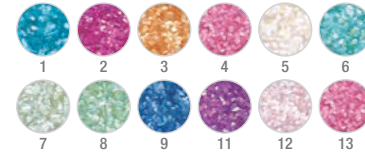
GYÖNGY, NAGY

450,-




TÖRTKAGYLÓ, KICSI

290,-



TÖRTKAGYLÓ, NAGY


490,-



SZÓRÓGYÖNGY, APRÓ

A szokásos díztö gyöngyök apröb változatainál is kisebb méretű szörögyöngyök, élénk színekben. A körömbé szört mini gyöngyök nagyon finom, elegáns, feltünöen gyöngyözö hatást produkálnak.


450,-



SILK MICA

Finom csillámlás, apró ásványi csillámszemcsékkel. 6 különbözö árnyalatú fény.


380,-



MICA

Érdekes hatású csillámlás, lapos, apró korong formájú ásványi csillámszemcsékkel.

380,-




feketén
fehéren



FLASH ZÚZOTT JÉG, FÓLIA HARSÁNY SZÍNEK

A korábbi zúzott jég típusoknál élénkebb, harsányabb színű fólia-őrlemény, ami szinte világít a körömökbe építve. Kicsit a kagylóra, kicsit az opálra hasonlít, mégis más.

690,-



ARANY, EZÜST FÓLIA

290,-



KÖRÖMFÚRÓ


990,-




GLASS NAIL DESIGN – MINTÁZOTT ÜVEGKÖRÖM FÓLIA

A mintázott üvegcöröm fólia különleges mintát ad a szabadszélnek. Helyezd a sablonra, majd építsd rá az átlátszó anyagot! A fólia dombormintát a szabadszél tökéletesen felveszi, így egyedülálló lenyomatot ad a köröm aljába. Porcelánnál átlátszó porba likvid cseppekkel, zselénél üveg hatású anyaggal dolgozhatsz. A műköröm építési ideje nem változik, mégis egyedi és dizájnos lesz az elkészült köröm.


10db/szett – 1.300,-



CN tipp: A fóliákat használat előtt keresztben vágd ketté, így 10 helyett 20 körmöt tudsz készíteni a készletből.



A képen látható köröm 1S35-ös, 1S36-ös ONE STEP CrystaLac-okkal, a díszítés Multi Pearl #2-es ChroMirror króm pigmentporral és Swarovski-kövekkel készült (Kesztyűs Dóra munkája).



A képen látható köröm R7-es Royal Gel-lal, a díszítés Chameleon #3-as ChroMirror króm pigmentporral, R8-as Royal Gel-lal, királykék Xtreme transzferfóliával, Swarovski-kövekkel és szörögyöngyökkel készült (Kinga Csurióvá munkája), (Kesztyűs Dóra munkája).





1.

CLEAR TÉGELY BOX
30 darabos díszítő tartó -
és bemutató tégelykészlet.
2.700,-

2.

**EGYMÁSBA CSAVARHATÓ
TÉGELYEK**
490,-

3.

STRASSZTARTÓ, TÉGLA
7 rekeszes
690,-

4.

STRASSZTARTÓ
4 darabos
490,-

5.

SZÍV STRASSZTARTÓ
Kihajtható fehér
990,-



6.

STRASSZTARTÓ, TÉGLA
690,-

7.

STRASSZTARTÓ
Hétszög
680,-

8.

TÉGELY KÉSZLET
12 darabos
1.400,-

9.

KERÉK STRASSZTARTÓ
Nagy: 450,-
Kicsi: 350,-


10.

KEVERŐ TÉGELY
Átlátszó, fehér.
120,-

11.

SZÍV STRASSZTARTÓ, NAGY
660,-

ELECTRONICS BY CRYSTAL NAILS





Mindhárom szín digitális kijelzővel



Megerősített kábel foglalat



Speciális műanyag foglalatú UV csövek – a még biztonságosabb munkakörülményekért



Erős, 4db 9W-os UV csövel, melyek a gyorsabb munka érdekében helyettesíthetők az LED csövekkel is!

1.

1 ÉV
CRYSTAL
GARANCIA.

2.



1.

PROFESSZIONÁLIS CRYSTAL UV LÁMPA H-M/2.2 PINK, FEKETE ÉS EKRÜ SZÍNEN

Exkluzív külsejű, nagyon szép kivitelű ezüstmetál UV lámpa a sláger pink és fekete mellett ekrü színben is! Erős (4x9W), ventilátoros, időkapcsolós, körbetükrös, csúszásmentes gumitalppal. Programozása kényelmes: a körmös felé néző gombokkal és digitális kijelzővel. Időzíthető: 60sec-től 900sec-ig (15min). A lámpa alsó része kihúzható így könnyebb a csőcsere, és láb köröm zselézésnél belefér a láb is. Professzionális szalonokba, nagy igénybevételekhez tervezve. Speciális műanyag foglalatú UV csövek – a még biztonságosabb munkakörülményekért. Megerősített kábel foglalat.

25.800,-

CN tipp: Ha túlnyomórészt géllakkozol, gyorsítsd fel a munkád: cseréld lámpád 4 UV csövét 4 LED csőre! Ha építesz is (mivel van olyan anyag, ami nem köt LED-ben) 2 UV csövet cseréj 2 LED csőre! Próbáld ki Magic Bulb UV/LED csövekkel is! (Kettőt vagy mind a négyet cseréld!)

BESTSELLER

Professzionális felhasználásra

A gépek szervizeléséhez saját műhellyel rendelkezünk.

Gépeinkhez letölthető használati utasítást és videót találsz weboldalunkon:
www.crystalnails.hu/bolt

Akkor van szükség csőcserére, ha a Top Shine zselé kettő perc alatt nem köt meg és bemattul!

2.

EGY UJJAS ERŐS LED LÁMPA - HOME VERZIÓ

A praktikus, mérete miatt kis helyet foglaló egy ujjas, erős LED lámpa a CrystaLac-okat már 60 másodperc alatt megköti. Különlegessége, hogy kétféleképpen működtethető:

1. hálózatról – a doboz tartalmazza az ehhez szükséges adaptert.

2. 4 ceruzaelemmel (a doboz nem tartalmazza). Egy ujjas technikája ellenére munkatempóban felveszi a versenyt a hagyományos négy ujjas technikákkal, mivel gyorsabban köt.

5.900,-



ELECTRONICS BY CRYSTAL NAILS

ÚJ!

LEDEXTREME UV/LED LÁMPA

Könnyen kezelhető, kisméretű, hófehér-gyöngyházás nagy teljesítményű UV/LED lámpa, amely az UV- és LED fényre kötő alapanyagokat egyaránt átköti (dupla fénytartományban működik). Teljesítménye 48W, amit a 33db optimálisan elhelyezett, nagy teljesítményű UV/LED égők biztosítanak, így az anyagok egyenletes átkötése garantált. Aljzati tükörpanelje mágneses, így könnyebben levehető, amely a mindennapi karbantartás és a lábon való használat során egyaránt praktikus. Mozcásérzékclős ki-be kapcsolással és időzítóvel lett ellátva valamint egy speciális „Low Heat Mode” funkcióval, amelynek köszönhetően az égető érzetet okozó alapanyagok használata sokkal elviselhetőbb a vendég számára.

Cserélhető szilikon teteje fehér és pink színben elérhető.
(A pink színű szilikon tető külön beszerezhető.)

Időzítthető: 10mp, 30mp, 60mp és 90mp (Low Heat Mode)

ÚJ!

LEDEXPRESS UV/LED LÁMPA

Könnyen kezelhető, kisméretű, hófehér-gyöngyházás UV+LED lámpa, mely így minden alapanyagot átköt. Könnyen kezelhető, kisméretű, nagy teljesítményű (36W) UV/LED lámpa, amely olyan hullámhossz tartományú fényt bocsájti ki, ami alatt az UV- és LED fényre kötő alapanyagok egyaránt átkötnek. Félkör alakú, hátul nyitott, „pehely” súlyú lámpa. Teljesítménye 36W (mint a Crystal UV vagy az Alagút lámpának), amit 18 db optimálisan elhelyezett, nagy teljesítményű UV/LED égő biztosít. Választható mozgásérzékclős vagy nyomógombos ki-be kapcsolás. Tökéletes választás kezdőknek, tanulóknak és profi szakembereknek egyaránt.

Időzítthető: 30mp, 60mp, (+100mp – mozgásérzékclős bekapcsolással)

Kiegészítők: hálózati adapter

12.990,-

Kiegészítő: hálózati adapter

26.800,-

ÚJ!

MÁJUSTÓL!

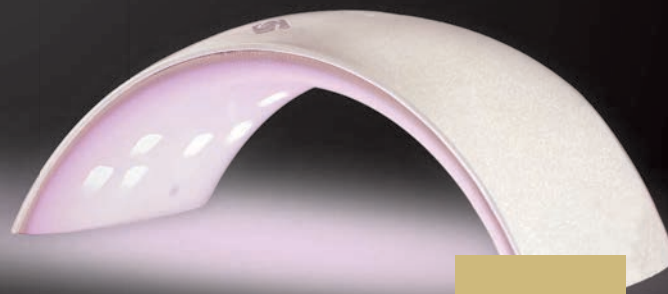
„Low Heat Mode” funkció – csökkenti a kőtés közbeni égető érzést

1 év Crystal garancia.

Nincs holtér: a fény minden irányból éri a körmöt, a szem számára nem zavaró módon!

Cserélhető szilikon teteje pink színben is elérhető:

SZILIKON TETŐ – LEDEXTREME UV/LED LÁMPÁHOZ
Pink színben.
980,-



1 év Crystal garancia.

ÚJ!

Nincs holtér: a fény minden irányból éri a körmöt, a szem számára nem zavaró módon!



1.



INDÍTÓGOMBBAL

Professzionális felhasználásra

2.



3.

1 év
Crystal
garancia.Professzionális
felhasználásra

4.



A gépek szervizeléséhez saját műhellyel rendelkezünk.

Gépeinkhez letölthető használati utasítást és videót találsz weboldalunkon: www.crystalnails.hu/bolt

Akkor van szükség csőcserére, ha a Top Shine zselé kettő perc alatt nem köt meg és bemattul!

1.

UFO LÁMPA HT1 – INDÍTÓGOMBBAL!

Hajlított csöves (2x9W) körbetükrös, modern formájú, kompakt, nagy nyílású, 3 oldalon zárt, strapabíró UV lámpa. Erősebb transzformátorral (alacsonyabb hő- és zajképződés). Nyomógombra indul. Állítható: 3 perc és folyamatos működés.
8.900,-

CN tipp: Próbáld ki UFO UV/LED csövekkel is! (Mindkettőt cseréld!)

3.

EURO UV LÁMPA

Körbetükrös, 3 oldalon zárt, 9W-os hajlított csöves lámpa, nagyobb nyílással.
6.500,-

CN tipp: Próbáld ki Magic Bulb UV/LED vagy LED csővel is!

2.

XPRESS LED - ÖTUJJAS LÁMPA

Praktikus, kisméretű, LED-jeinek köszönhetően az anyagok sokkal gyorsabban kötnek benne – a CrystaLac-okat 60 másodperc alatt megköti. A LED-ek közvetlenül az ujjak felett helyezkednek el. Kis mérete ellenére erős és gyors. Világító panelje 180°-ban elforgatható, így a lábon való használat és a karbantartás egyszerűbbé válik. Időzíthető: 30sec, 60sec. Kiegészítő: hálózati adapter.
8.500,-

Xpress gyors

A világító panel 180°-ban elforgatható

4.


ALAGÚT LÁMPA H-M/1

4 hajlított csöves (4x9W), körbetükrös, időkapcsolós. A hasonló típusoknál szebb kivitelben, ventilátorral. Időzíthető: folyamatos működés, 90sec, 120sec.
16.500,-

CN tipp: Próbáld ki Magic Bulb UV/LED vagy LED csövekkel is! (Kettőt vagy mind a négyet cseréld!)

CSŐCSERE KISOKOS

LED csőre cserélnéd a lámpád csőveit? Segítünk!



...és
túlnyomórészt
géllakkozol...

...és
túlnyomórészt
építész...
(mivel van olyan anyag,
ami nem köt LED-ben)

Ha		4 db	2 db
Alagút lámpád van...			
Crystal UV lámpád van...			
Euro lámpád van...		1 db	1 db
UFO lámpád van...*		2 db	2 db

...LED csőre lesz szükséged!

*a saját LED csővére, mely minden anyagot megköt

ÍGY ELLENŐRIZD AZ UV CSŐVEKET!

Fontos, hogy rendszeresen ellenőrizd kedvenc Crystal Nails UV lámpád hatékonyságát, illetve cseréld a benne található csövet, mivel ez a hatékony és minőségi munkavégzés fontos feltétele!

MIÉRT FONTOS A CSŐCSERE?

Ha gyengék a csövek, vagy kis teljesítményű lámpával dolgozol, akkor a munkád során hibák keletkezhetnek, vagy az elkészült munka nem lesz elég tartós: a CrystaLac-ok nem kötnek át megfelelően, ráncosodhatnak, mattulhatnak és felválhatnak. A zselés körmök látszólag lehet, hogy átkötnek, de a végeredmény nem lesz tartós és a köröm törékennyé válik.

HOGYAN TUDOM TESZTELNI?

Top Shine zselé segítségével tesztelheted lámpád: kenj fel Top Shine zselét egy domború felületre, például egy erősen domború tipre. Ha 2 perc után még ragadnak a szélei, ahol esetleg nem direkt fény érte, akkor a csövek el vannak gyengülve.

FONTOS TUDNOD!

Intenzív szalonmunka mellett körülbelül 6 havonta kell az UV csöveket cserélni!



UV CSŐ

Hosszú, hajlított, 9W-os UV cső, 4 és 1 csöves lámpákhoz.
1.750,-



UFO UV CSŐ

Rövid, hajlított, 9W-os UV cső, UFO lámpához.
1.750,-



ÚJ! MAGIC BULB UV/LED CSŐ

Pink fényel világító, kötést felgyorsító, 9W-os teljesítményű UV/LED cső. UV+LED hullámhossz tartományon működik, így a LED fényre nem kötő anyagokat is átköti. Foglalat rózsaszín és 270°-ban elforgatható, így könnyebben behelyezhető a lámpákba.
4.780,-

ÚJ!



CN tipp: Az alábbi gépekhez ajánlott: Crystal UV lámpa, Alagút lámpa, Euro UV lámpa

CN tipp: Ugyanúgy használd, ahogy a fehér LED csöveket. Kombinálható is: 2db UV cső oldalra, 2db Magic Bulb LED cső felülre. De akár 4db Magic Bulb LED csővel is dolgozhatsz, mivel ezek a csövek a LED fény alatt nem kötő anyagokat is megkötik.

LED CSŐ

Az UV cső helyére illeszthető, kötést felgyorsító 9W-os LED hullámhosszú cső. Kombinálj 2 db UV csővel oldalt és 2 db LED csővel felül vagy használj 4 db LED csövet egy lámpában (4 csöves lámpák esetén).
3.540,-



UFO UV/LED CSŐ

Kifejezetten UFO lámpákhoz kifejlesztett, kisméretű 9W-os kötégysősítő LED cső. Olyan hullámhosszúságú fényt bocsát ki, amelyre az UV-ra és LED-re kötő anyagok is kikötnek.
3.540,-



IDŐZÍTŐ (TIMER)

Visszaszámláló stopper UV lámpához.
Csipogással jelez.
1.250,-





KÖTÉSIDŐK UV, LED ÉS UV/LED LÁMPÁBAN

ÉPÍTŐ ZSELÉK

	UV LÁMPA / CSŐ	LED LÁMPA / CSŐ	UV/LED LÁMPA / CSŐ
Cool Gel	2-3 min	1-2 min	1-2 min
Cool (Remove) Clear	2-3 min	1-2 min	1-2 min
Titanium Gel	2-3 min	1-2 min	1-2 min
Xtreme Clear	2-3 min	1-2 min	1-2 min
Gumi zselé	2-3 min	1-2 min	1-2 min
Builder Clear I.	2-3 min	-	1-2 min
Builder Clear II.	2-3 min	1-2 min	1-2 min
Xtreme Cover Pink	2-3 min	1-2 min	1-2 min
Cool (Remove) Cover Pink	2-3 min	1-2 min	1-2 min
Cover Pink	2-3 min	1-2 min	1-2 min
Cover Pink X	2-3 min	1-2 min	1-2 min
Rocky Cover HardGel	2-3 min	1-2 min	1-2 min
Rocky Cover LightGel	2-3 min	1-2 min	1-2 min
Cover Pink Diamond	2-3 min	1-2 min	1-2 min
Cover Pink Crystal	2-3 min	1-2 min	1-2 min
Cool (Remove) Cover Fill	2-3 min	1-2 min	1-2 min
Cover Refill Gel	2-3 min	1-2 min	1-2 min
Cover Refill Hard Gel	2-3 min	1-2 min	1-2 min
Cover Refill Hard Tan Gel	2-3 min	1-2 min	1-2 min
Cover Refill Hard Crystal Gel	3-4 min	2-3 min	2-3 min
Cool (Remove) White	2-3 min	1-2 min	1-2 min
Xtreme White	3-4 min	2-3 min	2-3 min
Builder Soft White	3-4 min	2-3 min	2-3 min
Builder White I.	3-4 min	2-3 min	2-3 min
Builder White II.	3-4 min	2-3 min	2-3 min
BabyBoomer-White Gel	2-3 min	1-2 min	1-2 min
Xtreme Pink	2-3 min	1-2 min	1-2 min
Pink Builder Hard Gel	2-3 min	-	1-2 min
Builder Pink I.	2-3 min	-	1-2 min
Builder Pink II.	2-3 min	-	1-2 min
Antifungal PEDI Gel	2-3 min	-	1-2 min
Galactic Builder Gel	2-3 min	1-2 min	1-2 min

SZÍNES ZSELÉK

	UV LÁMPA / CSŐ	LED LÁMPA / CSŐ	UV/LED LÁMPA / CSŐ
Color Gel	2-3-4 min	1-2-3 min (Fly-Brill, Brilliant nem köt LED-ben)	1-2-3 min
Royal Gel*	2-3 min	1-2 min	1-2 min
Lace Gel	2-3 min	1-2 min	1-2 min
Art Gel	3-4 min	2-3 min	2-3 min
Baroque Gel	3-4 min	2-3 min	2-3 min
3D Gel	2-3 min	1-2 min	1-2 min
Giga Pigment Gel	2-3-4 min	2-3 min	2-3 min
Supernova Decoration Gel	2-3 min	-	1-2 min
Foil Gel	20 sec – 1 min	20 sec – 1 min	20 sec – 1 min

ALAP- ÉS TOP ZSELÉK

	UV LÁMPA / CSŐ	LED LÁMPA / CSŐ	UV/LED LÁMPA / CSŐ
Base Gel	2-3 min	1-2 min	1-2 min
Builder Base Gel	2-3 min	1-2 min	1-2 min
Color Up! Base Gel	2-3 min	1-2 min	1-2 min
Cover Pink Base Gel	2-3 min	1-2 min	1-2 min
Top Shine*	2-3 min	1-2 min	1-2 min
Xtreme Top Shine	2-3 min	1-2 min	1-2 min
Top Seal	2-3 min	1-2 min	1-2 min
Top Seal Light	2-3 min	1-2 min	1-2 min
Super Shine Optic*	2-3 min	1-2 min	1-2 min
ONE STEP CrystaLac 0*	2-3 min	1-2 min	1-2 min
CrystaLac Clear/Top 0	2-3 min	1-2 min	1-2 min
Cover Mani Gel	2-3 min	1-2 min	1-2 min
Easy Off Top	2-3 min	1-2 min	1-2 min
French Top Gel Clear	2-3 min	-	1-2 min
French Top Gel White	2-3 min	1-2 min	1-2 min
Matt Top Gel	2-3 min	1-2 min	1-2 min
Mega White Film Gel*	2-3-4 min	1-2-3 min	1-2-3 min

LEOLDHATÓ ZSELÉK

	UV LÁMPA / CSŐ	LED LÁMPA / CSŐ	UV/LED LÁMPA / CSŐ
Easy Off Hardener Gel	2-3 min	1-2 min	1-2 min
Easy Off French White	3-4 min	2-3 min	2-3 min
Cover Mani Gel	2-3 min	1-2 min	1-2 min
3 STEP CrystaLac	2-3 min	1-2 min	1-2 min
ChroMe CrystaLac	3-4 min	3-4 min	3-4 min
ChroMe Top*	2-3 min	1-2 min	1-2 min
Tiger Eye CrystaLac	2-3 min	1-2 min	1-2 min
Prismatic CrystaLac	3-4 min	3-4 min	3-4 min
Python CrystaLac	2-3 min	1-2 min	1-2 min
My Glow CrystaLac	2-3 min	1,5-2 min	1,5-2 min
Glassy CrystaLac	2-3 min	1-2 min	1-2 min
CoverPRO CrystaLac	2-3 min	1-2 min	1-2 min
NailArt CrystaLac	2-3-4 min	2-3 min	2-3 min
ONE STEP CrystaLac*	2-3 min	1-2 min	1-2 min
ONE STEP Easy CrystaLac*	3-4 min	2-3 min	2-3 min

*Ezek az anyagok kötés után száraz felületűek. A kötési idők minden esetben az adott UV-, LED-, UV/LED lámpa és -csővek erősségén múlnak. UV-, LED- és UV/LED csőveket aktív szalonunkunk mellett körülbelül 6 havonta cserélni kell, ellenkező esetben kötési probléma merülhet fel.



ELECTRONICS BY CRYSTAL NAILS



1.

1 év Crystal
garancia.Fogászati
minőség

2.

1 év Crystal
garancia.Fogászati
minőségA pedál mindkét géphez
külön kapható!
Ára: 3.500,-A gépek szervizeléséhez saját műhellyel
rendelkezünk.Gépeinkhez letölthető használati utasítást és videót
találsz weboldalunkon: www.crystalnails.hu/bolt

Professzionális felhasználásra

1.

XTREME DRILL 4 CSISZOLÓGÉP

Fogtechnikai műszergyártó által gyártott prémium minőségű eszköz, 30.000-es fordulatszámmal. Hosszan csapágyazott forgótengelyének köszönhetően extra erős és totálisan rezonanciamentes. Négy csapágy garantálja a halk és sima munkát. Megbízható és terhelhető eszköz. Hosszú élettartam – strapabíró alkatrészek, precíz összeszerelés. Gyorstokmányos, a csiszolófej csere csupán egy könnyed mozdulat. Oda-vissza forgás, 0-30.000 fokozatmentes fordulatszám.

(A képen lévő karbidfej nélkül.)

60.000,- értékű

gép/ultraprofesszionálitás 47.500,-

2.

XTREME DRILL 3 CSISZOLÓGÉP

Fogtechnikai műszergyártó által gyártott prémium minőségű eszköz, 20.000-ről 30.000-re növelt fordulattal. Hosszan csapágyazott forgótengelye miatt még több erőt és totális rezonanciamentességet biztosít.

A fej a legmagasabb fordulatszámnál is rendkívül halk és alig melegszik.

Négy darab minőségi csapágy!

Hosszú élettartam – strapabíró alkatrészek,

precíz összeszerelés és a por bejutását akadályozó kiképzés.

Csiszolófej csere egy mozdulattal. Oda-vissza forgás,

0-30.000 fokozatmentes fordulatszám.

(A képen lévő karbidfej nélkül.)

49.800,-



3.



6 fejet és 5 gyűrűt
adunk ajándékba
7.000,- értékben!

1 év Crystal
garancia.

Gyors
tokmányaL



4.



6 fejet és 5 gyűrűt
adunk ajándékba
7.000,- értékben!

1 év Crystal
garancia.

A gépek szervizeléséhez saját műhellyel rendelkezünk.

Gépeinkhez letölthető használati utasítást és videót találsz weboldalunkon: www.crystalnails.hu/bolt

Professzionális felhasználásra

3.

PROF DRILL CSISZOLÓGÉP

Gyorstokmányos, fémházazs fejjel, digitális fordulatszám-fokozat kijelzővel, 8 fokozattal oda-vissza 3.000-20.000 fordulatszámmal, lábpedálkapcsolóval.

34.500,-

4.

TRAVEL DRILL CSISZOLÓGÉP

Hiperkönnyű kompakt méretű csiszológép – optimális 15.000-es fordulaton, szabályozás nélkül.

14.900,-

CN tipp: A csiszológépeket, mint minden gépet, nagy igénybevételnél időnként karban kell tartani: A gép fejének hátsó részét csavard le, majd a felgyülemlett port tisztítsd ki! (Amennyiben ez problémát okoz, nyugodtan hozd be szervizünkbe). Ha a karbantartást elhanyagolod, a gép eleinte síkító hanggal és felmelegedéssel jelzi a problémát, később maradandó károsodást is szenvedhet.

ELECTRONICS BY CRYSTAL NAILS



KERÁMIA CSISZOLÓ - ÉS MARÓFEJEK

1. **KERÁMIA FELÜLETI CSISZOLÓFEJ, HENGER**
Különösen tartós, közepes méretű, párhuzamos oldalú, lekerekített tetejű csiszolófej. Közepes erősségű fej, formázó fázisban kiválthatjuk vele az erősebb reszelő használatát, illetve töltésnél anyagleszedésre is használhatjuk. Fájdalom- és rezonanciamentes használat. Nem melegszik. Lekerekített teteje miatt használata biztonságos, nem sérti meg a bőrt. Porcelánhoz és zseléhez is használható.
7.690,-
2. **KERÁMIA REMOVE CSISZOLÓFEJ, KÚPOS**
Különösen tartós, nagyméretű, legnépszerűbb kugli formájú maró csiszolófej. Töltésnél anyagleszedésre használhatjuk. Fájdalom- és rezonanciamentes használat. Lekerekített teteje miatt használata biztonságos, nem sérti meg a bőrt. Porcelánhoz és zseléhez is használható.
8.290,-
3. **KERÁMIA FELÜLETI HENGER SOFT CSISZOLÓFEJ**
Nagyobb méretű, párhuzamos oldalú, lekerekített tetejű, erősebb csiszolófej. Töltésnél anyagleszedésre használhatjuk. Fájdalom- és rezonanciamentes használat. Lekerekített teteje miatt használata biztonságos, nem sérti meg a bőrt. Porcelánhoz és zseléhez is használható. Nem melegszik.
5.900,-
4. **KERÁMIA REMOVE KÚP SOFT CSISZOLÓFEJ**
Legnépszerűbb kugli forma. Fájdalom- és rezonanciamentes használat. Segítségével gyorsabb az anyag eltávolítása. Porcelánhoz és zseléhez is használható. Nem melegszik.
5.900,-

KARBID CSISZOLÓ - ÉS MARÓFEJEK

5. **XTREME HAGYOMÁNYOS KARBID FEJ**
Henger alakú, egy irányban hosszan rovátkolt, erős, maró csiszolófej. Erős éllel rendelkezik, ezért gyakorlott körműsőknek ajánlott. Porcelánhoz és zseléhez is használható.
3.200,-
6. **FELÜLETI FINOMÍTÓ**
Nagyméretű, párhuzamos oldalú, lekerekített tetejű csiszolófej. Kialakításának köszönhetően nagyon finom felületet hagy maga után, így felületi finomításra tökéletes. Használata biztonságos, nem sérti meg a bőrt.
3.700,-

PORCELÁNHOZ, ANYAG ELTÁVOLÍTÁSÁHOZ ÉS TÖLTÉSHEZ

- | | | |
|------------------------------------|------------------------------------|------------------------------------|
| 7. KARBID FEJ #1
2.600,- | 8. KARBID FEJ #2
2.900,- | 9. KARBID FEJ #3
3.200,- |
|------------------------------------|------------------------------------|------------------------------------|

TITÁNIUM BEVONATOS XTREME "KUGLI" KÚPOS MARÓ FEJEK

10. **KIS KUGLI CSISZOLÓFEJ - S**
A kutikula tisztításához, a letapadt körömbőr eltávolításához kifejlesztett csiszolófej. Tompa hegye nem tud sérülést okozni, fektetett pozícióban, legalacsonyabb fordulatszámon könnyedén eltávolítható vele az elhalt bőr.
3.990,-



TITÁNIUM BEVONATOS XTREME MARÓ FEJEK

11. KÖZEPES KÚPOS CSISZOLÓFEJ - M
Közepes méretű, vékonyabb típusú, maró csiszolófej. A legerősebb fej, kialakítása gyors, de fájdalom és rezonanciamentes anyagleszedést tesz lehetővé. Porcelánhoz és zseléhez is használható. A rovátkák iránya miatt csak jobb kezeseknek ajánlott.
7.400,-

12. NAGY KUGLI CSISZOLÓFEJ - L
Nagy méretű, kúpos formájú csiszolófej. A legnépszerűbb fej, extra erős. Különleges kialakításának köszönhetően nem melegszik fel, és gyorsan, fájdalom és rezonanciamentesen tudunk vele anyagot eltávolítani. Porcelánhoz és zseléhez is használható, jobb és bal kezeseknek is ajánlott. Made in Germany.
7.500,-

CSISZOLÓ - ÉS MARÓFEJEK
előkészítéshez utántöltéshez

18. GYÉMÁNT KÚP
1.100,-

19. GYÉMÁNT KÚP
1.200,-

20. GYÉMÁNT HENGER
1.700,-

21. FRANCIA MOSOLYVONAL
1.900,-

"KUGLI" KARBID MARÓ FEJEK – DOMBORFEJŰ KARBID FEJEK

13. NAGY KUGLI L SOFT CSISZOLÓFEJ
Nagy méretű, kúpos formájú csiszolófej. Kissé tompa hegye biztonságosabb használatot tesz lehetővé. Hosszanti barázdált. Fájdalom- és rezonanciamentes használat. Porcelánhoz és zseléhez is használható. Nem melegszik.
5.900,-

14. KICSI KUGLI – manikűr, pedikűr és műköröm előkészítéshez; rombuszhálóban bevéssett fej.
2.600,-

15. NAGY KUGLI – manikűr, pedikűr és műköröm előkészítéshez
3.800,-

16. CSISZOLÓGYŰRŰ TARTÓ SZÁR
680,-

17. CSISZOLÓGYŰRŰK - 3 FÉLE ERŐSSÉG
Erős belső szövettel és tartós szemcseragasztással készült csiszológűrűk, melyeket használhatunk műköröm eltávolítására és formázásra. 3 féle erősségben: finom, közepes és durva.
45,-/db

GÉPI PEDIKŰR GYÉMÁNT FRÉZER FEJEK - HATÉKONY ESZKÖZÖK GÉPI PEDIKŰRHÖZ

22. GÖMB KICSI ÉS NAGY
1.100,-

23. KÚP
1.400,-

24. KESKENY KÚP
1.300,-

25. HENGER
1.750,-

26. NAGY KÚP
3.750,-
oldalhűtés

27. NAGY KÚP
2.650,-
felső hűtés



ELECTRONICS BY CRYSTAL NAILS

ÚJ! DRY MANICURE CSISZOLÓFEJ KÉSZLET SZÁRAZ-MANIKÚRHÖZ

A legújabb, hat fejből álló csiszolófej készlettel tökéletesen elvégezhető az úgynevezett száraz-manikűr. Az előkészítést ezekkel a csiszolófejekkel végezve lassítható a lenövés; az utolsó milliméterig eltávolítható a letapadt bőr, így egészen a hátsó bőrredőhöz tolható az anyag.


6.500,-

A készletben található fejek funkciói:

1. Natúr polírfej: Pici repedések letisztítására, illetve a bőr felpolírozására
2. Kicsi gömb: Mélyebb tisztításhoz
3. Nagy gömb: A megvastagodott bőr vagy bőrkeményedések eltávolításához
4. Tölcsérszerű henger: A már megmunkált körömsáncok ellenőrző tisztítására
5. Vékony henger: A cuticula leválasztására és levágására, illetve a természetes körömlémezen lévő bőr leszedésére
6. Hegyes henger: Az oldalsó sáncok letisztításához



Profi továbbképzés ajánló!
Sajátítsd el a száraz manikűr technikát Sikari Edina Száraz (gépi) manikűr az új száraz-manikűrűhöz fejlesztett csiszolófejekkel továbbképzésén



Száraz manikűrűhöz

GYÉMÁNT FEJ ÉS GYŰRŰ KÉSZLET KICSI

4.600,- forintnyi érték
2.500,-ért

NAGY

7.000,- forintnyi érték
féláron 3.500,-ért



HAT DARABOS KÉSZLET

8.950,-

GÉPI PEDIKŰR GYÉMÁNT FRÉZER FEJEK - hatékony eszközök gépi pedikűrűhöz



ATTRACTIVE DUST COLLECTOR - ELEGÁNS ASZTALI PORELSZÍVÓ

Nagy teljesítményű, hatékony, elektromos elszívó és kéztámasz egyben. Attraktív, dizajnosabb kialakítás, kényelmes és ergonomikus felület. Fehér textilbőr bevonat, nemesacél hatású perem.

13.500,-

1 év Crystal garancia.

Professzionális felhasználásra



A gépek szervizeléséhez saját műhellyel rendelkezünk.



DUPLA ERŐS ASZTALI PORELSZÍVÓK - CRYSTAL NAILS DIZÁJN

Többszörös szívóerővel látványosan jobban szívó, különlegesen hatékony, vastagfalú porzsákkal felszerelt porelszívók. Igazi Crystal Nails minőségben és kivitelben. Az elszívók annyira megbízhatók, hogy 2 év garanciát vállalunk mindegyikre. Egyedi, textiltőr bevonatú, igazán csajos kivitelben: rózsaszín-fehér, illetve arany-fehér szimmetrikus. A rózsaszín-fehér aszimmetrikus Kovács Gabó terve alapján készült: különlegessége, hogy a vendég keze a ventilátor fölé kerül.

28.800,-

aszimmetrikus



2 év Crystal garancia.



ASZTALBA ÉPÍTHETŐ BŐRHATÁSÚ PORELSZÍVÓ

Hatékony elektromos elszívó. Könnyen üríthető, vastagabb porzsákokkal. A szalonmunka során keletkező por nagy részét elszívja, így az nem jut be a tüdőbe.

Normál és mini kivitelben – 18.900,-



2 év Crystal garancia.

Vastag, megerősített porzsákkal!

Professzionális felhasználásra

ASZTALBA ÉPÍTHETŐ LAKK HATÁSÚ PORELSZÍVÓ

Hatékony elektromos elszívó. Könnyen üríthető, vastagabb porzsákokkal. A szalonmunka során keletkező por nagy részét elszívja, így az nem jut be a tüdőbe.

Normál és mini kivitelben – 18.900,-



2 év Crystal garancia.

Vastag, megerősített porzsákkal!

Professzionális felhasználásra



ELECTRONICS BY CRYSTAL NAILS



1 év Crystal
garancia.
Professionális
felhasználásra

1 év Crystal
garancia.
Professionális
felhasználásra

1 év Crystal
garancia.
Hipermodern
„jedi” lámpa,
hogy a (fény)erő
legyen Veled!

A gépek szervizeléséhez saját műhellyel rendelkezünk.

Gépeinkhez letölthető használati utasítást és videót találsz weboldalunkon:
www.crystalnails.hu/bolt

1.

ERŐS NAGYÍTÓS LÁMPA

Háromszoros nagyítás, nagyméretű lencse. Erős, energiatakarékos fénycsóvel. Az aprólékos, részletes munkák és díszítések elengedhetetlen kelléke.

11.000,-

2.

GURULÓS-POLCOS LÁMPA ÁLLVÁNY

Praktikus gurulós tároló állvány, Crystal Nails eszközeidnek, alapanyagaidnak. Műanyag fehér borítással. 4 polccal. Az asztalhoz rögzíthető Crystal Nails Nagyítós lámpához kifejlesztve. Teherbírása, polconként 6 kiló.

26.000,-

3.

LED LIGHT ASZTALI LÁMPA

Kecses, nyaknál hajlítható, modern dizájnú asztali lámpa. Egyenletesen bevilágítja az asztal egész felületét. Asztallaphoz rögzíthető, így nem mozog, nem dől el munka közben. (A zselét nem köti.) Energiatakarékos LED technológiával.

Kiegészítő: adapter és rögzítő panel (az asztallaphoz rögzítéshez)

12.800,-

4.

SMART LAMP LED TABLE LAMP

Könnyű szerkezetű, praktikus „okos” asztali lámpa a kiválóan megvilágított munkafelületért.

Jellemzői:

- mozgásszenzoros be- és kikapcsolás (húzd a kezed a fejrész felett az érintés nélküli be- és kikapcsoláshoz)
- LED fényforrás
- állítható meleg/hideg színhőmérséklet (2700K-5300K)
- hat fokozatos fényerősség szabályozás (3 meleg és 3 hideg)
- három ponton hajlítható lámpatest
- csuklós, pozícionálható fej

Kiegészítők:

adapter és rögzítő panel (az asztallaphoz rögzítéshez)

13.800,-



5.



6.



7.



8.



A gépek szervizeléséhez saját műhellyel rendelkezünk.

Gépeinkhez letölthető használati utasítást és videót találsz weboldalunkon:
www.crystalnails.hu/bolt

5.

ÚJ! XPRESS LIGHT NAGYÍTÓS ASZTALI LED LÁMPA

Három ponton állítható, könnyű vázszerkezetű, hófehér nagyítós asztali lámpa, erős LED világítással. Csuklós, pozicionálható fejjel, mely fel és le 180°-ban, oldalirányban 360°-ban elforgatható. Érintő gombos fényerősség szabályzóval – a fényerősség növeléséhez vagy csökkentéséhez nyomva kell tartani a kapcsolót.

Nagyítós lencsével, mely háromszorosan nagyít és kevésbé torzít.

Kiegészítők: hálózati adapter, rögzítő panel (az asztalaphoz rögzítéshez) és csavar kulcs.

14.900,-

CN tipp: A gurulós-polcos állvánnyal együtt tökéletesen használható.

6.

LILA PARAFFINGÉP

Modern forma és szín (lila-rózsaszín), 3 különböző fokozat.

19.500,-

Ajándék kesztyűvel és lábtüvel (3.100 Ft értékben).

7.

DIGITÁLIS RÓZSASZÍN PARAFFINGÉP

Digitális hőmérséklet-szabályozós, 2,5 literes paraffingép. Segítségével alkalmazkodhatunk a vendég hőmérséklet-igényéhez.

17.700,-

8.

PRO-WAX 100 GYANTA MELEGÍTŐ

Kompakt formájú készülék, több fokozattal.

6.910,-

PARAFFINOK

Xtreme minőségű paraffinok 6 féle intenzív illatban: jázmin, barack, teafa, narancs, levendula, rózsa.

450g – 1.980,-









POSZTEREK

CRYSTAL NAILS POSZTEREK

Tegyél ki Te is a szalonod falára minőségi Crystal Nails posztert! Az igényes plakátok szalonod méltó díszei lesznek!
50x70 cm standard méretben. 990,-
Egyes poszterek A3 méretben is! 690,-

12
HŰSÉG PONT





70
HÜSÉGPONT

LIFE IS TOO SHORT PÓLÓ

Kényelmes pamut felső, bolondos felirattal: Life is too short to wear boring nails. Fekete színben. S, M, L, XL méretekben.

3.990,-




70
HÜSÉGPONT

CRYSTAL PAMUT KARDIGÁN

Kényelmes, „felkapom-és-megyek” kardigán, finom pamut anyagból. Hordhatod lazán, vagy deréknál elöl megkötve. Ha programod késő estébe nyúlna, mielőtt elindulsz otthonról, csak gyúrd bele a táskádba, hiszen kis helyet foglal. Crystal Nails logóval. Magenta színben. S, M, L, XL, XXL méretekben.

4.300,-



68
HÜSÉGPONT

2013-AS SZÉPSÉGIKIRÁLYNŐ TOP

A Szépségkirálynő döntőseinek nagy kedvence: dögös fekete Crystal Fashion top, szárnyas logóval. S, M, L, XL méretekben.

3.980,-



36
HÜSÉGPONT

ELEGÁNS CSIPKÉS TOP

Alkalmra, szalonba, hétköznapiakra - bármikor tökéletes viselet ez a pamut top. Kardigánnal visszafogott, önmagában elegánsan szexi. Kétféle színben. S, M, L, XL, XXL méretekben.

1.980,-



80
HÜSÉGPONT

CRYSTAL FASHION EGYENES SZÁRÚ NADRÁG

Egyenes szárú hófehér, divatos pamut nadrág, kis szoknyarésszel, gumis derékkal. Két helyen csillámnyomattal. Kényelmes viselet tanulóknak és szalonban dolgozóknak egyaránt. S, M, L, XL és XXL méretekben.

4.900,-



CRYSTAL FASHION

Crystal Fashion
couture salon's boutique

**59**

HŰSÉGPONT

**ÚJ! WHITE&BLACK
KÖTÉNY**

Új, trendi Crystal Nails dizájn kötény, fehér-fekete színben, fehér Crystal Nails logóval.

3.650,-

65

HŰSÉGPONT

**ÚJ! PINK&BLACK
KÖTÉNY**

Rózsaszín-fekete Crystal Nails kötény – a megszokott Crystal Nails minőség és dizájn. Új, igazán divatos kialakítás, pink színű logóval.

3.850,-

49

HŰSÉGPONT

**LONC
KÖTÉNY**

A megszokott Crystal Nails minőség és dizájn. A közkedvelt lonc színben, fehér Crystal Nails logóval.

3.350,-

59

HŰSÉGPONT

**STRASSZÓZOTT
LONC KÖTÉNY**

Strasszkövekből kirakott csillogó Crystal Nails logózott kötény, lonc színben. Nagyon csinos és irigylésre méltó viselet.

3.900,-

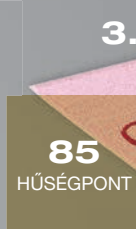
85

HŰSÉGPONT

**STRASSZKÖVES
KÖTÉNY LOGÓVAL**

Impregnált (vízlepergető) alapanyagának köszönhetően megvédi az alatta levő ruhát.

5.800,-



1.

CN PASSZTARTÓ
980,-

2.

CN BASEBALL SAPKA
Varrott Crystal Nails logóval, vadító, élénk pink színben.
1.980,-

3.

CN FROTTÍR TÖRÖLKÖZŐ
100% pamut. Finom, puha anyagú, melyen kevésbé látszik a körömpor. Pink színben.
980,-

4.

PAMUT TÖRÖLKÖZŐ
Varrott logóval, fehér színben.
930,-

5.

CN STRANDLABDA
440,-

6.

CN HÚTÓTÁSKA
Praktikus hűtőtáska. Rózsaszín-szürke színben, I love Nails felirattal.
1.790,-

7.

CRYSTAL TELEFONÉKSZER
„Kristályozd fel” telefonodat Crystal telefonékszerrel. A legtöbb típusú mobiltelefon fülhallgató nyílásába bedugható dísz, mely egyúttal megvédi a nyílást a szennyeződésektől. 3 féle Swarovski óriáskövel.
1.350,-

8.

CN TÖRÖLKÖZŐ - BORDŰRREL
Salon- és strandtörölköző egyedi bordúrral, hófehér színben.
2.100,-

CRYSTAL FASHION

Crystal Fashion
couture salon's boutique



A képek illusztrációk.

1.

CRYSTAL FASHION BŐRKOFFEREK

Lélegzetelállító dizájn, ami miatt a körmösöket irigylő majd minden nő. Lekerekített csinosított, fekete kígyóbőr és gepárd mintázatú, textilbőr borítású Crystal Nails körmös bőröndök. A dupla zipzáras felhajtható fül alatt klasszikus, jól pakolható, kihajtható fiókos körmös polcrendszer húzódik meg. Crystal Nails-es "kettő az egyben" táska: kívül a divat, belül a szakma.

Fekete kígyóbőr – 16.500,-

Gepárd – 17.500,-

2.

FÉMTÁSKÁK

Egyrekeszes krómvázás fémtáskák, Crystal Nails logóval.

24x18x12cm – 3.950,-

3.

TRENDI NAGY FÉMTÁSKÁK

Műkörmös-kozmetikai táskák, masszív, strapabíró fémvázzal, könnyen tisztán tartható belsővel, Crystal Nails logóval.

37x30x25cm – 19.500,-

4.

ÓRIÁSI FÉMBŐRÖNDÖK

Kozmetikai bőröndök a szokásosnál erősebb fémvázzal. Három, külön részre bonthatók: a felső rész önmagában normál méretű táskaként is használható. Kerekei és teleszkópos fogantyújuk miatt utazáshoz ideálisak. Crystal Nails logóval.

36.700,-



CRYSTAL FASHION

Crystal Fashion
couture salon's boutique

1.



36
HŰSÉGPONT

2.



30
HŰSÉGPONT

3.



179
HŰSÉGPONT

4.



5.



Red Mandarin

krémrózsaszín

fuchsia

hófehér

88
HŰSÉGPONT



A képek illusztrációk.

1.

CRYSTAL NAILS LAKK TÁSKA

Hű társad lesz ez a divatos lakkhatású táska, indulj akár bevásárolni vagy csak csavarogni-shoppingolni egyet a barátnőiddel. Erős fülekkel, Crystal Nails felirattal. Kétféle színben.

1.980,-

3.

SZÍNES ZSELÉS TÁSKA - FIÓKOS, ÁTTETSZŐ

Kedvenc Royal Gel és színes zselé tégelyeid rendszerezését és kényelmes hozzáférhetőséget biztosító box. Négy rekeszrel - 48 darab tégely tárolására alkalmas.

9.955,-

4.

PORTFÓLIÓ DOBOZ

Lezárható üvegfedelű portfólió dobozok, melyben izléseesen bemutatnod és hordozhatod a tipekre készült díszítéseid. Dizájnós alumínium keret, fekete szivacsos belső résszel.

Kicsi - 21x15cm: 3.280,-

Nagy - 30x21cm: 4.200,-

2.

CRYSTAL NAILS STRANDTÁSKA

Lemondta az utolsó vendég és így korábban végeztél? Odakint tombol a kánikula? Irány a strand! Vedd elő kedvenc Crystal Nails logós strandtáskádat, pakolj bele - innivaló, bikini, törölköző, naptej, napszemcsi - és már indulhatsz is! Háromféle színben.

1.480,-

5.

CRYSTAL FASHION KARÓRÁK - JAPÁN SZERKEZETTEL

Crystal Nails fém-logós óra, japán belső mozgó szerkezettel, ütős divatszínekben: hófehér, fuchsia, krémrózsaszín és Red Mandarin. A szilikon szíj sötétben világít. Ha ezeken a vidám színű órákon figyeled a körömpítés sebességét, gyorsabbnak fog tűnni.


Matt fém díszdobozban: 5.400,-

KELLÉKEK


1.



2.



5.



3.



4.



6.



28

HÜSÉGPONT

1.

MÚBŐR KÉZTÁMASZ

Középhosszú.

2.870,-

4.

MINI BŐRDIZÁJN KÉZTÁMASZ

Praktikus, csinos, bőrhatású kéztámasz, kétféle színben: pasztell lila és gyöngyházfehér. Varrott Crystal Nails felirattal.

980,-

2.

MÚBŐR KÉZTÁMASZ

Középhosszú.

2.870,-

5.

MÚBŐR KÉZTÁMASZ

Hosszú.

3.340,-

3.

FROTTÍR KÉZTÁMASZ - BEVARRT LOGÓVAL

Rózsaszín és fehér színekben.

1.870,-

6.

PÁRDUC KÉZTÁMASZ

Hosszú

4.290,-



7.

PORTALANÍTÓ KEFE
Rózsaszín, nyeles.
360,-

8.

LÁBTYÚ - FROTTÍR
Melegen tartáshoz.
1.950,-

9.

PORTALANÍTÓ KEFE
Nyeles.
370,-

10.

KESZTYŰ - FROTTÍR
Melegen tartáshoz.
1.850,-

11.

**KÉZ- ÉS ALKARVÉDŐ HIGIÉNIAI
KESZTYŰ**
Körmöst és vendégét egyaránt védi a portól
és a szennyeződésektől. Az érzékeny fehér
bőrű vendégeknél 100%-os UV sugárzás
elleni védelmet is biztosít.
1.750,-

12.

PORVÉDŐ MASZK
80,-/db

13.

PORTALANÍTÓ KEFE - KICSI
260,-

14.

MANIKŰR PORTALANÍTÓ
Rózsaszín. Sugar effekt technikához kiváló.
1.700,-

15.

**FÉLHOLD
PORTALANÍTÓ KEFE**
Jó porszedő és „kezes” darab.
370,-

16.

UJJVÉDŐ SZALAG
860,-

17.

VÉDŐSZEMÜVEG
980,-

18.

UJJVÉDŐ GUMI
Vastag. S, M, L méretben.
350,-/50db

19.

**3M SZELEPES PROFI
SZÁJMASZK**
1.250,-

KELLÉKEK



ÚJ!

ÚJ!

14.

1. PORTALANÍTÓ SPRAY
1.600,-

2. LAKKSZÁRÍTÓ SPRAY
1.560,-

3. MANIKŪR TÁL
800,-

4. CSEPPENTŐ PIPETTA
Acryl Removerhez és
liquidhez.
350,-

5. NARANCSFA PÁLCA
40,-

6. STRASSZKŐ- ÉS DÍSZ
FELSZEDŐ PÁLCIKA
220,-

7. KEVERŐ TÁL
Színes anyagok (akril
festékek stb.) keveréséhez,
kiadagolásához
560,-

8. STRASSZFELSZEDŐ
CSIPESZ
550,-

9. STRASSZFELSZEDŐ CERUZA
250,-


10. BŐRFELTOLÓ-KAPARÓ
MANIKŪRHŐZ
Arany és ezüst színű, manikűr fém
eszközök.
Kicsi – 800,-
Nagy – 1.200,-

11. UTÁNTÖLTŐ PÁLCIKA
TIPPEL
10db – 490,-

12. GYAKORLÓ UJJ
1. bedugható tip-es
2. felragasztható tip-es
295,-

13. ÚJ! KEVERŐPALETTA
Zárható, praktikus keverőpaletta,
12 különálló, cserélhető fém
tálcával, melynek segítségével
könnyedén tárolhatod vagy
szállíthatod a kinyomott festéket,
így nem kell mindennap, festés után
az el-nem-használt mennyiséget
kidobni. A fém tálcák kiemelését
a segítő rész teszi lehetővé, így
könnyedén tisztíthatók. Crystal
Nails logóval.
1.990,-

14. ÚJ! FÉM TÁLCÁK,
KEVERŐPALETTÁHOZ
10db/csomag – 500,-



15.

SZÍNPALETTA

A rendelkezésedre álló színeidet mutathatod be esztétikusan vendégednek, megadva ezzel a szabad választás lehetőségét. Átlátszó és fehér színekben.

680,-

16.

SZÉTNYITHATÓ, LEGYEZŐ FORMÁJÚ SZÍNPALETTA

A színek könnyen cserélhetők, a vendég körmére ráilleszthetők. 23 darabos.

850,-

17.

PALETTA

60 szín kifestésére alkalmas.

880,-

18.

ESZKÖZFERTŐTLENÍTŐ BOX

2.010,-

19.

MARGARÉTÁK

Átlátszó, ovális, fehér.

380,-/db

20.

LAMINÁLT GYAKORLÓ LAPOK KEZDŐKNEK

Bár közhely, de megkerülhetetlen igazság: „Gyakorlat teszi a mestert.” Ezekkel a sokszor felhasználható lapokkal egyszerű a gyakorlás. A/5 méretű, laminált kétoldalalal gyakorló lap, két féle. Az egyikén kocka és körömágyhosszabbított kocka, a másikon körömágyhosszabbított mandula és díszítő motívumokkal.

150,-/lap

21.

DÍSZÍTÉSI MINTÁK BEMUTATÓ ÁLLVÁNYA

18 darabos – 1.950,-

22.

ÚJ! NATÚR NYELES TIP, FÉM GYŰRŰVEL,50 DB-OS
1.250,-

23.

ÚJ! DISPLAY BOOK PORTFÓLIÓ KÖNYV

Igényes megjelenésű, lakkozott, hófehér, mágnessel zárható portfólió könyv, melybe díszített tipjeid, összesen 120 db-ot be tudsz ragasztani. Mivel lezárható, ezért nem éri fény a benne tárolt tipeket, így azok nem fakulnak ki vagy szennyeződnek. A bele való tipek mérete, körülbelül azonos a szalonkörömök hosszával, így a vendégeknek a minta kiválasztásában is segítség. (A Display Book a tipeket nem tartalmazza, azokat külön vásárolhatod meg hozzá.)

2.500,-

24.

ÚJ! TIPEK DISPLAY BOOK-HOZ

120 db/csomag – 500,-

KELLÉKEK



1.

VÍZÁLLÓ MUNKATERÍTŐ

A hagyományos papírterítónél sokkal tartósabb, többször felhasználható, igényesebb kinézetű. Vízhatlan, így nem ereszti át az asztalra a lecsöppenő anyagokat. Kifejezetten körmösöknek fejlesztve. 50 darabos csomagban. 30x40 cm.

1.270,-

2.

ECSETTISZTÍTÓ

Zárható ecsettisztító „tálka” az akrilos ecsetek tisztítására.

1.100,-

3.

GYAKORLÓ KÉZ

Élethű gyakorlókéz, flexibilis tartóval. Gumis, élénk bőrszín, mozgatható ujjak. Asztalra rögzíthető.

4.625,-

4.

GYAKORLÓ KÉZ

Gumis, élénk bőrszínű gyakorló kéz, mozgatható ujjakkal. Tartó lappal.

2.540,-

5.

CSISZOLÓFEJ TARTÓ

6 darabos, arany és átlászó színben.

990,-

6.

CRYSTAL NAILS SZÍNMINTA GYŰRŰ

Praktikus gyűrű, melyre csak kikened kedvenc ezüst üveges CrystaLac-jaid, rápattintod a tégely nyakára és vendégeid azonnal látják, melyik árnyalatot rejti az üveg. Ráadásul Te is könnyebben megtalálod fiókodban a keresett színt.

25,-/db

7.

ÜVEGTÉGELY, ÜVEG FEDŐVEL

Átlászó – 600,-

8.

PORCELÁNTÉGELY

Liquidhez, lezárható. 790,-

9.

SOKSZÖG ÜVEGTÁL

390,-

10.

FÉMFEDŐ

360,-

11.

SZÍV ÜVEGTÁL

390,-



36

HÜSÉGPONT

12.

AJÁNDÉK
DÍSZDOBOZZAL

17.



13.



14.


15.



16.



18.




14

HÜSÉGPONT

19.

20.



50

HÜSÉGPONT

12.

CRYSTAL NAILS NAPELLENZŐ
Kevésbé melegszik fel autód, ha belülről a szélvédőre rakod ezt az impozáns, Kovács Gabó porcelán Stiletto-jával díszített Crystal Nails-es napellenzőt.
1.980,-

13.

PUMPÁS ADAGOLÓ TÉGELY
Tárolhatsz benne Cleansert vagy lakklemosót, így kényelmesebb a használata.
120ml – 990,-

14.

PUMPÁS ADAGOLÓ TÉGELY
Tárolhatsz benne Cleansert vagy lakklemosót, így kényelmesebb a használata.
120ml – 1.500,-
180ml – 1.980,-
250ml – 1.980,-

15.

PUMPÁS ADAGOLÓ
Tárolhatsz benne Cleansert vagy lakklemosót, így kényelmesebb a használata.
100ml – 1.510,-

16.

TESTRAGASZTÓ
Kövekre.
2ml – 870,-

17.

CRYSTAL NAILS GIFT CARD AJÁNDÉK KÁRTYA
Bármilyen Elite Cosmetix által forgalmazott műköröm alapanyagra, szempillára, lábapoló termékre stb. beváltható utalvány. (Oktatásra NEM váltható bel!)
Az ajándékkártya megvásárolható a következő címletekben:
2.000 Ft, 5.000 Ft, 10.000 Ft, 15.000 Ft, 20.000 Ft.

*Az exkluzív kivételű, gyönyörű díszdoboz INGYENES 15.000 Ft vagy 20.000 Ft értékű címlet megvásárlása esetén. Kisebb címletnekél a doboz ára 500 Ft.

18.

PUMPÁS ADAGOLÓ TÉGELY
Tárolhatsz benne Cleansert vagy lakklemosót, így kényelmesebb a használata.
120ml – 990,-
400ml – 1.300,-

19.

VENDÉGPÁRNA
990,-

20.

CRYSTAL NAILS ASZTALI PÁPÍR DISPLAY
Praktikus tartó állvány kedvenc CrystaLac-jaidnak és fixálásmentes Royal Gel-eknek. Fekete színével minden szalon enteriőrbe tökéletesen illeszkedik.
2.990,-

KELLÉKEK

1.
NÉVJEGYKÁRTYA TARTÓ
 Fekete és rózsaszín.
 890,-

2.
**CRYSTAL NAILS
PENDRIVE 4GB**

Egyik oldalán a Crystal Nails logóval ellátott dombormintázatú, a másik oldalán pedig a Crystal Nails logóval ellátott elegáns krómácellás pendrive. Bárhová magaddal viheted körmös fotóid, munkáid és egyéb dokumentumaid. Rengeteg adatot ráré, hiszen tárolási kapacitása 4GB.

2.900,-

3.
**ASZTALI
NÉVJEGYKÁRTYA
TARTÓ**
 Nagyméretű.
 1.420,-

4.
**CRYSTAL NAILS KRÓM
KULCSTARTÓ**

Angyalszárnyas Crystal Nails logóval ellátott, dizájn szív formájú kulcstartó. Erős fémkarikája nem fog eldeformálódni, elgörbülni. Bátran fűzd rá üzleted és lakásod kulcsait. Ajándéknak is tökéletes!

900,-

5.
**CRYSTAL NAILS
JEGYZETFÜZET**

A következő Crystal Nails technikai vagy díszítő tanfolyamon végre lesz mibe jegyzetelned. Esetleg szalonodban, bármi eszedbe jut, nem kell többé papírfecnikre vagy post-it-okra irkálnod. Gyönyörű, dizájn füzet, Bajnok oktatóink körmöképeivel. 100 oldalas, az egyik oldal négyzetrácsos, a másik sima.

450,-

6.
IDŐPONT KÁRTYA

Igényes emlékeztető kártya vendégednek, melyre feljegyezheted látogatásának következő időpontját és egyéb megjegyzéseket.

28,-/darab

7.
ÁRLISTA TÁBLA

Nincs többé kézzel írt vagy nyomtatott papír a szolgáltatásaidról, illetve azok áráiról. Az igényes, szép Crystal Nails Áriástad akár egy szalonodhoz passzoló keretbe is beteheted, hogy vendégeid azonnal lássák, milyen szolgáltatásokban részesülhetnek nálad. Háromféle változatban. A/4-es méretben.

290,-

8.
NYITVA TARTÁS TÁBLA

Ragaszd ajtódra az új Crystal Nails nyitva tartás táblák közül azt, amelyik leginkább illik szalonod stílusához. Külön Bejelentkezés résszel, ahová beírhatod telefonszámod, arra az esetre, ha éppen zárva vagy (ami persze nem sűrűn fordul elő). Háromféle letisztult, mégis igazi „Crystal-os” dizájn – a választás nem lesz könnyű. A/4-es méretben.


290,-




NEMZETKÖZI SIKEREK

Habár szalonmunkához fejlesztettük ki, a Crystal Nails csúcsmínőségű alapanyagaiban megtalálhatók azok az extrém kiegészítők, amivel Világbajnokságot, Európa-bajnokságot, illetve Olimpiát tud nyerni. A Crystal Nails-szel mindenki győztes!

NEMZETKÖZI SIKEREK



Crystal Nails arany Ukrajnából: A Royal Beauty versenyen Sikari Edina oktatónk, épített porcelán kategóriában, profik között aranyérmert szerzett



Tarolt a Crystal Nails csapata a londoni Nailympia 2016-on: összesen 5 aranyat, 6 ezüstöt és 6 bronzérmert gyűjtöttek össze



Nailpro Ukraine 2017: épített porcelán, veterán kategóriában Abloncai Szabina a dobogó legfelső fokára állhatott fel

A Crystal Nails amerikai oktatói Sacramento-ban megrendezett Nailpro Nail Competition megmérettetésén két versenyszámban nevezett, mindkettőben aranyérmert szerzett.



NEMZETKÖZI HÁTTÉR

A Crystal Nails egy biztonságot adó erős és megbízható nemzetközi márkaként áll mögötted. Nemzetközi, hiszen rátermettségét 30 nemzetközi partner bizonyítja. Általuk a világ összes szépségszakmai rendezvényén és kiállításán – Amerikától Európán át egészen Oroszorszáig – ott a Crystal Nails.



Crystal Nails International Educator Training 2017: 14 ország közel 50 körmőse vehette át a tudásszintjének megfelelő okleveleket porcelán, zselé, géllakk és díszítő kategóriákban.



Az olaszországi Crystal Campus 2016 köröntábor utolsó napjára, az oklevelek átadására még Jákob Zoltán, a Crystal Nails alapítója is ellátogatott



Beauty UK – Birmingham: Szépségipari kiállításokon keresd a Crystal Nails standját!

Cosmoprof Bologna – az egyik legnagyobb szépségipari kiállítás, ahonnan természetesen a Crystal Nails sem hiányozhat



VERSENYEK ÉS VERSENYZŐI TÁMOGATÁSOK

CRYSTAL HUNGARIAN NAILART CUP



Nevezési díj nélkül, kimagasló díjakkal a tavaszi Körmösnapon rendezzük meg évről évre Crystal Hungarian NailArt Cup versenyyűnkét. Hogy a megmérettetés tényleg a jövőbe mutasson, mint maga a Crystal Nails, minden évben megújítjuk (hossz, forma vagy egyéb díszítéssel kapcsolatos kritériumok tekintetében).

Az aktuális versenykiírást keresd a crystalnails.hu-n vagy a mukorom.hu-n.



Obreja Janka –
Neon Beach Party Géllakk Díszítő
Verseny I. hely,
Körmösnap, 2016 tavasz



Reitz Bernadett –
One Move Tip-Box Verseny
I. hely,
Körmösnap, 2016 tavasz



Buzási Katalin –
Szalonköröm Építő Verseny
I. hely,
Körmösnap, 2016 tavasz

CRYSTAL NAILS TIP BOX VERSENY

VERSENY

Nevezési díj nélküli, magas díjazású, az őszi Körmösnapra meghirdetett Tip-Box verseny (a rendezvényen az eredményhirdetésre kerül sor), melyre mindig hatalmas az érdeklődés. A megmérettetésre sík és 3D Fantasy kategóriákban lehet az éppen aktuálisan kihirdetett témákban pályamunkát benyújtani. Az aktuális versenykiírást keresd a crystalnails.hu-n vagy a mukorom.hu-n.



Kovács Éva – Tip-Box síkbeli
I. hely
(Tip-Box Verseny,
Körmösnap, 2016) őszi



Stubán Vivien – Tip-Box síkbeli
II. hely
(Tip-Box Verseny,
Körmösnap, 2016) őszi



Kovács Lilla – Tip-Box 3D Fantasy
I. hely
(Tip-Box Verseny,
Körmösnap, 2016) őszi

Hazai és Nemzetközi versenyzői csapatépítés: pénzbeli és termékbeli támogatás Ha Ha a Crystal Nails színeiben, magyar versenyzőként indulnál az alábbi versenyek valamelyikén és nyersz, a versenyt követően az alábbi pénzbeli támogatásban részesülsz:

A 3 nemzetközi nagyverseny, Düsseldorf VB, Londoni Olimpia (Nail Olimpia) 3. divízió és München EB első helyezettje 300.000 forintot, London Olimpia (Nail Olimpia) 2. divízió első helyezettje 100.000 forintot, az 1. divízió első helyezettje 50.000 forintot kap.

Bármely hazai versenyen indulsz, 5.000 Ft értékű Crystal Nails terméktámogatást kapsz tőlünk ajándékba. Ezért csupán azt kérjük:

- nevezési lapod küldd el (ezzel igazolod, hogy indulsz a versenyen és jogosult vagy a támogatásra)
- a versenyen Crystal Nails-es alapanyagokkal és eszközökkel dolgozol
- Crystal Nails logós pólót vagy kötényt viselsz a versenyen, eredményhirdetésen (amennyiben ez nem kizárt)
- ezt fotóval is tudod igazolni

A nevezési lapot, versenysikered fotóját, illetve a Crystal Card Hűségkártyád számát az alábbi e-mail címre várjuk: marketing@elitecosmetix.com

Hűségpontos jutalmazás – a Crystal Nails pontokkal is honorálja versenysikered!

Bármely Magyar Bajnokságon szerzett aranyérem 100, ezüstérem 50, bronzérem 25 hűségpontot ér! (Hűségpontjaid Crystal Card Hűségkártyán gyűjtheted, melyeket a Hűségfüzetben található sikertermékekre válthatod be. A Hűségprogrammal kapcsolatos tudnivalóért lapozz a 8. oldalra!)





CRYSTAL NAILS, A KÖRÖMDIVAT NAGYKÖVETE

A csúcsmínőségű magyar körömök, magyar körömösök, ezzel együtt a Crystal Nails népszerűsítése – ez a célja média megjelenéseinknek különböző kereskedelmi televíziós és közszolgálati csatornákon, rádióműsorokban, szépségápolással kapcsolatos műsorokban.

Küldetésünk, hogy minél több nőben felkelteni az igényt a szépségápolás és természetesen a szép körömök iránt; hogy felkeressék a legközelebbi Crystal Nails-szel dolgozó körömszalont (Crystal Nails Referenciaszalont) – melyet a Körömszalont Kereső okostelefon alkalmazás segítségével könnyen megtalál – ezáltal eljusson Hozzád!

Piacvezetőként és divatdiktátorként részt veszünk olyan eseményeken, melyeken szépségkirálynő-jelöltek, modellek, celebek, ismert női közszereplők kapnak „Crystal-körömöket”, illetve férfiak manikúrt, hiszen nekik is nagyon fontos az ápoló kéz.

Mert a Crystal Nails mindenhol ott van!

CRYSTAL NAILS, A KÖRÖMDIVAT NAGYKÖVETE



Trendmánia forgatás a Crystal Nails-szel – Hétről hétre legtrendibb Crystal Nails körömöket kapja Görög Zita műsorvezető, és meghívott sztárvendége a Trendmánia című műsorban. Miközben szépülnek a kezek, Jákob Zoltán szépségszakértő elmondja, milyen körömöket kérnek majd vendégeid a szalonban.

Férfi manikúrt kaptak a Hot Men Dance tagjai – az ápoló kezekről a Crystal Nails oktatói, Sikari Edina és Eigner Roxána gondoskodtak



Miss World Hungary – Magyarország Szépe 2016 választás: már több mint öt éve a Crystal Nails felel a szépségkirálynő jelöltek gyönyörű körmeiért – Jákob Zoltán emellett évről évre a zsűriben is helyet foglal és kézápolási tanácsokat ad a szépségeknak

Megválasztották a Magyarország Szépe 2016 Crystal Nails Miss Talent alverseny győztesét! – A megmérettetést akrobatikus show tánc bemutatójával Gelencsér Timea nyerte. (Aki később Magyarország Szépe, Miss World Hungary 2016 lett.)

Természetesen a Miss World Hungary 2016 döntőseit (udvarhölgyeit), Oczella Esztert és Dukai Babettét is fotóztuk...)

Elite cégcsoport · Elite Cosmetix · Elite lakópark

IGÉNYES BUDAI OTTHONOK PESTI ÁRAKON

ELITE PARK

Budapest XI. kerület, Barázda utca 5.

AZ ÉV TERVEZETT
LAKÓPROJEKTJE
díj nyertese*

1

www.elitepark.hu · 06 70/778-1-779

ELITE
PARK
ÚJBUDÁN



Értékesítő:
BALLA INGATLAN
ballaingatlan.hu

*Az Elite Park nyerte el az "Év Tervezett Lakó Projektje" címet az ingatlan.com és iroda.hu cégcsoport rangos versenyén, ahol 22 másik beruházással állt versenyben.

ELITE COSMETIX Crystal Nails®

Nemzetközi Műköröm Nagykereskedés
és Crystal Nails Elite KőrmösAkadémia®

1085 Budapest, József krt. 44.
500 m²-es komplexum



SAKÜZLET (MŰKÖRÖM, 3D-4D MŰSZEMPILLA):

Nyitvatartás: H-P: 08.00-18.00-ig,
Szombat: 09.00-14.00-ig

Üzlet tel.: (1) 334 1924, (30) 846 8879, (30) 478 2728

Fax: (1) 210 9131, E-mail: info@crystalnails.hu

Rendelés: www.crystalnails.hu/bolt

Telefonos ügyfélszolgálat: (30) 208 1998

TELEFONKÖZPONT/ VEVŐSZOLGÁLAT: (1) 334 1924

OKTATÁS ÜGYFÉLSZOLGÁLAT:

Új cím: 1085 Bp. József krt. 38.

Nyitvatartás: H-P: 08.30-17.00-ig

Tel.: (1) 323 0258 Fax: (1) 323 0259

OKJ: (30) 374 4184; (70) 774 2611

Vizsgaszervezés: (30) 374 4184; (70) 774 2611

Továbbképzés: (30) 826 0609



HONLAPJAINK
(rengeteg szakmai információval)
és WEBÁRUHÁZUNK:

www.crystalnails.hu www.mukorom.hu

www.elite.hu  /crystalnails.hungary

www.mukorom-tanfolyam.com

műköröm videók: **www.mukorom.tv**

Webáruházunkban több mint 5000 termék kapható,
egyszerűen és gyorsan megrendelhető.

INGYENES HÁZHOZZÁLLÍTÁS MAGYARORSZÁG EGÉSZ TERÜLETÉN, 48 ÓRÁN BELÜL*

*12.000 Ft feletti rendelés esetén. 12.000 Ft alatti rendelés esetén
900 Ft csomagolási költséget számolunk fel.

Az ingyenes szállítás bútorokra nem vonatkozik.

Beauty Xpress területi képviselőink

Árukészlettel, ingyenes kiszállással,
a Kézikönyvben feltüntetett árakon:

Budapest és Pest megye (70) 940 13 51

Budapest és Pest megye (30) 846 88 82

Hajdú-Bihar, Jász-Nagykun-Szolnok, Békés megye (30) 846 88 80

Szabolcs-Szatmár-Bereg, BAZ, Heves megye (30) 846 88 81

Zala, Vas, Somogy megye illetve Sopron (30) 884 66 03

Tolna, Bács-Kiskun, Csongrád megye (30) 846 88 84

Veszprém, Győr-Moson-Sopron (70) 619 24 72

Nógrád megye (20) 370 83 88

Fejér megye (30) 606 95 72

Komárom-Esztergom, Somogy, Fejér, Baranya megye (20) 388 30 00



Hívd őket bizalommal!

A Kézikönyv árai nagykereskedelmi (kőrmösöknek szóló) ÁFA-s árak. Árváltoztatás jogát fenntartjuk, a nyomdai hibákért nem vállalunk felelősséget.

© 2017 Copyright. Minden jog fenntartva, Elite Cosmetix