



KÖRMÖS AKADÉMIA
ÉS VIZSGAKÖZPONT



Crystal
Nails® 

OKTATÁSI
KÉZIKÖNYV
2017 TAVASZ/NYÁR



Crystal Nails®

BAJNOKOK ALAPANYAGA

3 VILÁGBAJNOKI ELSŐ HELY (DÜSSELDORF)

24 KÖRÖMOLIMPIAI ARANY (LONDON)

200 VERSENY-GYŐZELEM A VILÁGBAN!

Forgalmazza:
Elite Cosmetix
1085 Budapest,
József krt. 44.,
Tel.: (1) 334 1924,
06 (30) 846 8879,
www.crystalnails.hu,
www.mukorom.hu

CRYSTAL NAILS ALAPANYAGOKKAL LETTEM...



... VILÁGBAJNOK!



MAGYÁROSIBARBARA
Disztítő Világbajnok
(München, 2015)



... VILÁGBAJNOK!



DROZDIK MELINDA
Világbajnok, zselés építés
(Düsseldorf, 2014)



HALÁSZ VIRÁG
Olimpiai Bajnok
(Róma, 2014)



... OLIMPIAI BAJNOK!



KOVÁCS GABÓ
Európa-bajnok,
porcelán építés
(München, 2013)



... EURÓPA BAJNOK!



OKTATÁSI KÉZIKÖNYV 2017 TAVASZ/NYÁR TARTALOMJEGYZÉK

4

Crystal Nails Elite
KörmösAkadémia®

•

16

Megújuló továbbképzések

•

36

Diszító továbbképzések

•

65

Körömtábor

•

84

OKJ-s Kézápoló- és Műkörömpépítő;
Lábápoló képzés

6

Crystal Nails Elite KörmösAkadémia®
Hivatalos Partnerei

•

17

Továbbképző oktatói csapat

•

61

Versenyfelkészítő továbbképzések

•

67

Crystal SPA -
Pedikűrös továbbképzések

•

85

Szakoktatói Diploma

8

Szakmai cikkek

•

18

Technikai továbbképzések

•

64

Körmös Diploma

•

78

LuXLash szempillahosszabbítás,
szemöldök építés/dúsítás

•

86

Crystal Nails
OKJ szakoktatói csapat

BEMUTATKOZIK: CRYSTAL NAILS – ELITE KÖRMÖSAKADÉMIA® ÉS VIZSGAKÖZPONT

Crystal Nails – Elite KörmösAkadémia®

Crystal Nails Kft.

1085 Budapest, József krt. 38.

Telefonszámok: (1) 323 0258

OKJ: (30) 374 4184

Továbbképzés: (30) 826 0609

Panaszkezelés: (70) 774 2611

Fax: (1) 323 0259

E-mail: kepzes@elitecosmetix.com

Web: www.crystalnails.hu; www.mukorom-tanfolyam.com



**KÖRMÖS AKADÉMIA
ÉS VIZSGAKÖZPONT**

Több mint 13 évvel ezelőtt – győztes magyar körmös versenyzők és fejlesztő mérnökök közös munkájával – született meg Magyarország kedvenc köröm márkája, a Crystal Nails.

Az elmúlt évtized alatt sikerült egy olyan profi versenyzői csapatot és olyan verhetetlen minőségű alapanyagokat létrehozni, amelyek az utóbbi pár év alatt komoly nemzetközi hírnevet hoztak a magyar körmösöknek és a Crystal Nails-nek.

A versenyzői csapat és a csúcsmínőségű alapanyagok mellett, 12 évvel ezelőtt saját oktatóközpontot is alapítottunk, melynek ma már számos vidéki központja is van.

A Crystal Nails – Elite KörmösAkadémia® piacvezető oktató- és vizsgaközpont: évente közel 1000 tanuló kapja meg OKJ-s Műkörömépítő- és Kézápoló, illetve Lábápoló képesítését Budapesten és vidéki franchise partnereinknél.

Crystal Nails – Elite KörmösAkadémia® oktatótermei:



**KÖRMÖS AKADÉMIA
ÉS VIZSGAKÖZPONT**

BEMUTATKOZIK: CRYSTAL NAILS – ELITE KÖRMÖSAKADÉMIA® ÉS VIZSGAKÖZPONT

Crystal Nails – Elite KörmösAkadémia® - pillanatképek az oktatásból:



CRYSTAL NAILS - ELITE KÖRMÖSAKADÉMIA® HIVATALOS PARTNEREI

Az alábbi térképen a Crystal Nails - Elite KörmösAkadémia® hivatalos franchise partnerei találhatóak, melyek saját felnőttképzési engedéllyel rendelkező intézmények. Képzésekre jelentkezni a képzési helyszínek alatt, illetve a www.mukorom-tanfolyam.com oldalán keresztül lehet.



KÖRMÖS AKADÉMIA
ÉS VIZSGAKÖZPONT

1.

Békéscsaba

Crystal Varázs
Kereskedelmi és
Szolgáltató Kft.
Dudás-Deák Ildikó
Tel.: 70/578-8553
E-mail: magicnails68@gmail.com
F. nyt.: E-001007/2015

4.

Szolnok, Nyíregyháza, Debrecen

Murányi Sándorné e.v.
Murányi Sándorné
30/743-3430
E-mail: rozeskoromiskola@gmail.com
F. nyt.: E-001362/2015

2.

Budapest

Crystal Nails Kft.
Tel.: 1/323-0258;
30/374-4184;
70/774-2611
E-mail: kepzes@crystalnails.hu
F. nyt.: E-000504/2014

5.

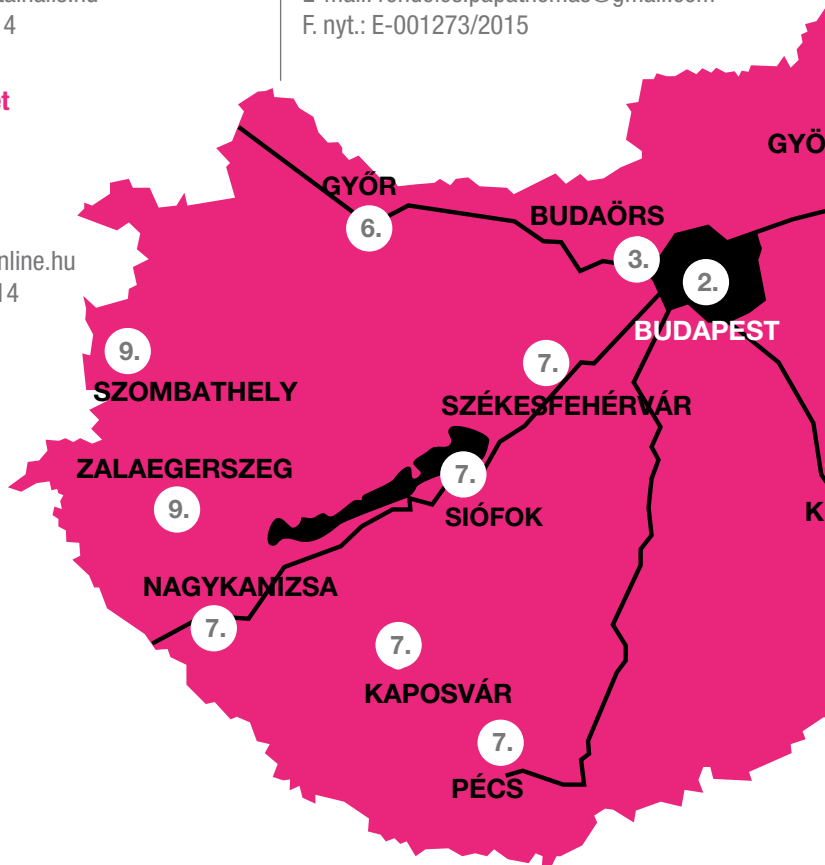
Eger, Gyöngyös

Papa Thomas Kereskedelmi és
Szolgáltató Kft.
Dósa Csilla
Tel.: 30/631-6030
E-mail: rendeles.papathomas@gmail.com
F. nyt.: E-001273/2015

3.

Budaörs, Kecskemét

Reconvert Oktató és
Kereskedelmi Bt.
Buzássy Tamás
Tel.: 30/283-2828
E-mail: buzassy@t-online.hu
F. nyt.: E-000996/2014



CRYSTAL NAILS - ELITE KÖRMÖSAKADÉMIA® HIVATALOS PARTNEREI

A Crystal Nails - Elite KörmösAkadémia® logó egyfajta védjegy, mely garantálja, hogy az adott intézményben a műkörmös és pedikűrös OKJ és szakmai továbbképzések emelt szinten, a Crystal Nails hivatalos oktatóival folynak.



KÖRMÖS AKADÉMIA
ÉS VIZSGAKÖZPONT

6.

Győr

Brill Cosmetix Kereskedelmi
és Szolgáltató Kft.

Pintér Erika

Tel.: 70/619-1307

E-mail: iskola@rednails.hu

F. nyt.: E-001329/2015

7.

Kaposvár, Nagykanizsa, Pécs, Székesfehérvár, Siófok

Deja-Vu Dream Kft.

Takács Loretta

Tel.: 20/217-1490

e-mail: iskola2@deja-vu.hu

F. nyt.: E-000849/2014

8.

Szeged

Pataki Zsuzsanna e.v.

Pataki Zsuzsanna

20/340-6258

E-mail: kormosakademiaszeged@gmail.com

F. nyt.: E-001367/2015

9.

Szombathely, Zalaegerszeg

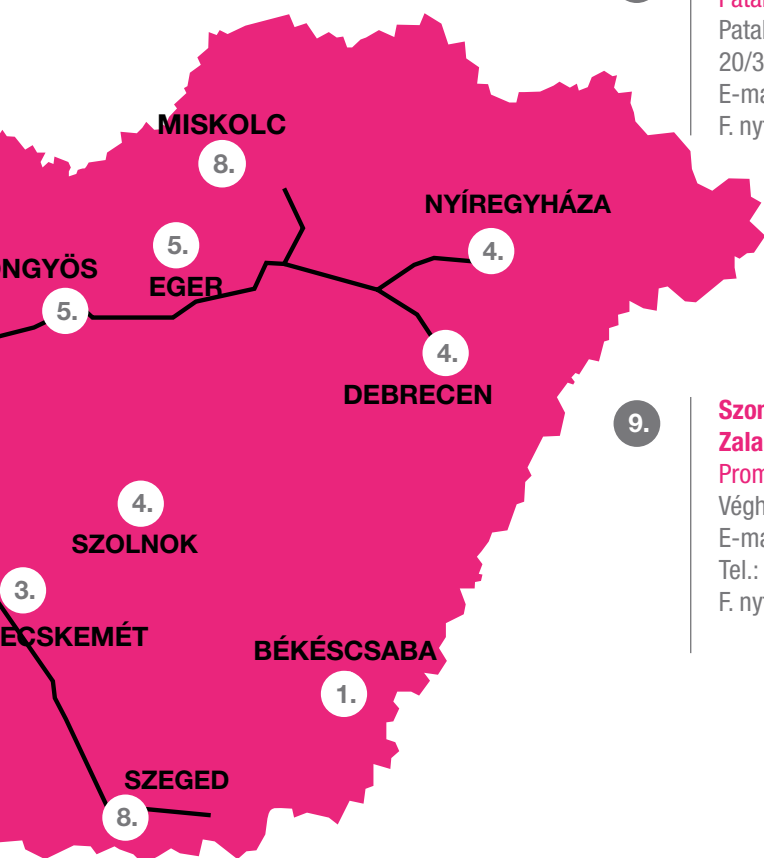
Prompt Collector X4 Bt.

Véghné B. Tünde

E-mail: info@elitnails.hu

Tel.: 20/428-4518

F. nyt.: E-001053/2015



SZAKMAI CIKK: TANFOLYAMOK ÚTVESZTŐJÉBEN HOGYAN, MI ALAPJÁN ÉS MILYEN SORRENDEN VÁLASSZAK TOVÁBBKÉPZÉST?

1

Menjek továbbképzésre?



Képzésre, fejlődésre minden körmösnek szüksége van. Nincs olyan szakember, aki tökéletesen tudna és ismerne minden technikát, minden díszítést. Hiszen az oktató is tanulhat tanulóitól, apróbb mozdulatokat, fogásokat. Nincs az a szint, ahonnan ne lehetne továbbfejlődni. „Nem tanulhatunk semmi újat mindaddig, amíg el nem ismerjük, hogy még nem tudunk mindent.”

2

Miért fontos, hogy képezzem magam?



Ebben a szakmában nincs megállás. A divat változásával, az anyagok folyamatos fejlesztésével, a legújabb technikák és díszítések megjelenésével lépést kell tartani. Emellett a továbbképzések alatt tökéletesítheted a munkád.

3

Technikai vagy díszítő?



Technikai képzéseken elsajátíthatod az anyagok használatának helyes sorrendjét, a különböző formák pontos technikáit, megoldásokat kaphatsz a törésekre, felválásokra. Díszítő tanfolyamokon megtanulhatod a minták elhelyezésének „titkait”, különféle mintákat, motívumokat, a színek összehangolásának fortélyait.

4

Hogyan válasszak továbbképzést?



Ha frissen végzett körmös vagy és a hivatalos technikákat, az anyagokat, azok tulajdonságait és jellemzőit már jól ismered, akkor az egész napos technikai képzéseken érdemes részt vened. Itt olyan formákat sajátíthatsz el, amiket az alapképzés, azaz az OKJ-s tanfolyam során nem. A díszítő tanfolyamoknál is ajánlatos a kevésbé bonyolultabbakkal kezdeni: miután ezek a minták már a „kezedben vannak”, tovább csiszolhatod finommotorikus képességeid és bátran jelentkezhetsz egy bonyolultabb motívumokat oktatóra.

5

Milyen időközönként?



Hogy a divattal lépést tudj tartani, célszerű havonta egy tanfolyamon részt venni. Ha már „mindent megtanultál”, érdemes ismételni. A képzések időről időre, folyamatosan megújulnak: új mintákat, motívumokat, új tananyagot oktatnak. Emellett az oktató is fejlődik, tapasztalata egyre több lesz, és persze másképp is magyaráz. Változik a munkája, könnyebb technikákat, elkészítési módot, pontosabb kiépítést tanít. Arról nem is beszélve, hogy folyamatosan jelennek meg új anyagok és új technikák, amik bekerülnek a tananyagba, így azok használatát is begyakorolhatod.

SZAKMAI CIKK: TANFOLYAMOK ÚTVESZTŐJÉBEN HOGYAN, MI ALAPJÁN ÉS MILYEN SORRENDEN VÁLASSZAK TOVÁBBKÉPZÉST?

5 + 1 érdekesség, amit biztosan nem tudtát a továbbképzésekről

6

1. Ha nálunk végeztél el az OKJ-s alapképzést, egyes továbbképzéseinket Budapesten FÉLÁRON végezheted el.
 2. 50 professzionális technikai és díszítő továbbképzésből válogathatsz, melyek tartalmát oktatóink folyamatosan megújítják: a színeket az adott évszakhoz, a mintákat az aktuális divathoz hangolják)
 3. Továbbképzési naptárunk naponta frissül (www.mukorom-tanfolyam.com/mukorom-tanfolyam-naptar)! Ha megtetszik bármelyik, jelentkezhetsz neten keresztül is!
 4. Referenciaszalonn tulajdonosok évente egy képzést jelképes, 50 hűségpontért végezhetnek el.
 5. Körömtábor elvégzése 4 továbbképzésnek „felel meg”, így már csak 1-et kell elvégezned ahhoz, hogy Referenciaszalonn legyél.
- + 1 Egy felmérés szerint annak a szakembernek, akinek sok oklevele van a falon, abban jobban megbíznak a vendégek.

5 tanfolyam 1-ben: Körömtábor

Sokak szerint a Körömtábor olyan, mintha 5 tanfolyamot egymás után végeznél el: intenzív, széleskörű tudásanyag, sok-sok gyakorlással fűszerezve.

A táborban...

...szalonmunkádban azonnal hasznosítható extra tudásanyagot kapsz

...konzultálhatsz körmösökkel

...aznap lemérheted tudásod a tanult anyagból (amennyiben szeretnéd)

...a tábor végén oklevelet kapsz, ami már önmagában egy szakmai elismeréssel

(Körömtáborainkról – Alapozó és Emelt szintű – további információt az Oktatási katalógus végén találsz!)

CN tipp:
Folyamatosan frissülő
Oktatási
katalógusunkban a tanfolyam neve alatt megtalálod a Nehézségi szintet. Kezdd először az 1-es jelölésűekkel!

CN tipp:
Érdekes a képzésekre felkészülten érkezni, összeírni a kérdéseket, amik a mindennapi szalonmunka során felmerülhetnek. Így elkerülheted azt, hogy bármi is kimaradjon. Ha kérdésed van, bátran tedd fel, mert a válaszból nemcsak te, hanem mindenki tanul!



SZAKCIKK: TANULNÉK, DE HOL, HOGYAN ÉS MIT? 5 + 1 TIPP HOGYAN LEGYEK MINDIG NAPRAKÉSZ A SZAKMÁBAN

Egész napos szakmai tudás – Crystour

1.

A Crystour egész napos szakmai napja általában két Bajnok oktató főszereplésével, melynek során a legfrissebb technikai és díszítő trendeket ismerheted meg. Ingyen. Itt azonban nem tudod begyakorolni az újonnan tanultakat, ellenben felteheted kérdéseid minden témában. Keresd a nyári és téli időpontokat és helyszíneket a www.crystalnails.hu oldalon vagy hírleveleinkben.

Ingyenes rendezvények – miért fontos, hogy ott legyek?

2.

Nemzetközi Bajnok oktatók, illetve egy külföldi vendégelőadó előadásában láthatod a szezon legdivatosabb körömformáit, megtanulhatod a legújabb anyagok használatát, a legfrissebb építő technikákat, a legtrendibb díszítéseit. Szintén ingyen. Elsőkézből láthatod, és a nyitott tégelyek asztalánál meg is nézheted közelebbről az évszak legforróbb trendszíneit minden anyagcsoportban. Ráadásul, ha sorban állsz, azonnal, ha kitöltöd a megrendelőlapot, egy héten belül hozzájuthatsz az évszak legütősebb trendszínehez. A következő rendezvény helyszínét és időpontját kísérd figyelemmel facebook oldalunkon. Keresd így: Crystal Nails Hungary.

Begyakorolhatod a tananyagot – egynapos továbbképzés

3.

A rendezvényeken látott technikákat és díszítéseket a szezon legforróbb színeivel egyetlen nap alatt elsajátíthatod, ha továbbképzésre jelentkezel. Több mint 50 tanfolyamból választhatod ki azt, ami igényeidnek, jobban mondván vendéged igényeinek leginkább megfelel. Az oktató végig melletted van és segít begyakorolni a tananyagot, így a nap végére biztosan a „kezedben lesz” a technika. Tanuld meg a legújabb mintákat, hogy másnap a szalonodban már felvehesd repertoárodba, hiszen a vendégek mindig a legjobban képzett, legtrendibb körömöst keresik. Továbbképzéseinkről itt tájékozódhatsz: www.mukorom-tanfolyam.com/mukorom-tanfolyam-naptar



SZAKCIKK: TANULNÉK, DE HOL, HOGYAN ÉS MIT? 5 + 1 TIPP HOGYAN LEGYEK MINDIG NAPRAKÉSZ A SZAKMÁBAN

Vigyázz, kész, Körömös Diploma!

Nincs olyan szakmabeli, aki ne hallotta volna már Fekete Zsuzsi nevét. És bizony, ahogy minden szakmában, itt is a legjobbaktól kell tanulni.

Ha szeretnél széleskörű ismeretekkel rendelkező, aktuális trendeket, technikákat és díszítéseket ismerő, magabiztos körömös lenni, feltétlenül le kell diplomáznod” Zsuzsinál.

4.

Öt nap intenzív tanulás, óriási tudásanyag – Körömtábor

Öt nap intenzív tanulás, ami gyakorlatilag öt egymást követő továbbképzés felel meg. Vagyis nem. Annál sokkal több. A legjobbaktól tanulhatsz, vadhajnalról egészen késő estébe nyúlóan.

És ha akarsz, még tudásod is lemérheted a nap végén, a vizsgán. Kivételes tananyagot és tudást sajátíthatsz el, kellemes környezetben, ráadásul a többi kollégával is eszmét cserélhatsz, megoszthatod tapasztalataid éjszaka, a táborúzó mellett.

A következő Körömtábor időpontjáról hírlevélben fogunk értesíteni. Ha még nem iratkoztál fel, itt megtéheted: www.crystalnails.hu/hirlevelek

5.

Tanulni a neten keresztül – step by step videók a mukorom.tv oldalról

Nem tudsz öt napra, de még egyetlenre sem elszabadulni, mert dugig vagy vendéggel?

Mégis szívesen tanulnál új technikákat vagy díszítéseket? Kimaradt egy vendéged és hasznosan töltenéd az időt?

Akkor lépj fel ide: www.mukorom.tv Itt a hetente frissülő rövid, mindössze 3-8 perces videók között biztosan megtalálod azt, amit a vendéged kér tőled. Lepd meg egy-egy új díszítéssel. Újulj meg folyamatosan, melynek hamarabb híre megy, mint gondolnád! Hidd el, nem győződ majd idő hiányában visszautasítani az újabb és újabb bejelentkezőket.

+1

SZAKCIKK: TANULNÉK, DE HOL, HOGYAN ÉS MIT? 5 + 1 TIPP HOGYAN LEGYEK MINDIG NAPRAKÉSZ A SZAKMÁBAN

Az ötperces díszítéstől a minifestményig, avagy Benned is ott „lapul” a Picasso!

Ha frissen végeztél az alapképzést és a legegyszerűbb díszítést is a világ legbonyolultabb mintájának érzed, ne ess kétségbe, mindenki átesett ezen. Bőrlőd is válhat profi díszítő. Hogy hogyan? Azt mindjárt eláruljuk!

Díszíts

NAILART DÍSZÍTŐ

kellékekkel!

Kezdjük az alapokkal. Ha még nem bavitkóztál meg a díszítő ecsetekkel, ne ess kétségbe, szerencsére a Crystal Nails termék-repertoárjában számos olyan NailArt díszítő kellék létezik, melyekkel az épített körmöket és az egyszínű géllakkozást is feldobhatod. A vendégek imádják a Körömmatricákat, tükrörfóliákat, transzferfóliákat, a Körömmnyomdát, Crystal sellőporokat, a Chromirror Köröm pigmentporokat, és nem utolsósorban a Swarovski-köveket. Habár az említett díszítő anyagok használata egytől egyig hivatalos technikát igényel, nem árt őket ok-tató mellett, továbbképzésen begyakorolni.

Nem születünk Picassónak Díszíteni nem könnyű.

De nem is nehéz. Mondani persze könnyű. Ugyanakkor senki nem úgy születik, hogy azonnal megfest egy mini Mona Lisát. Még akkor se szomorogj el, ha még meg sem száradt OKJ-s bizonyítványodon a pecsét, de vendégeld máris a legbonyolultabbnak tűnő díszítéseket kéri tőled. El fogsz jutni te is oda, hogy 5 perc alatt megfestesz egy Art Gel egymozdulat rózsát.



Az ötletek emailben érkeznek - Crystal Nails hírlevél

Iratkozz fel

a Crystal Nails hírlevelére

a www.crystalnails.hu/hirlevelek

oldalon, ahol kéthetente - a legfrissebb alapanyagok, technikák, díszítések és legújabb trendszínek mellett - különböző köröm-válogatásokat is találsz, ahonnan szintén ötleteket merithetsz mindennapi szalonmunkádhoz.

Új technikák és díszítések egy kattintásra!

A műkörmös videó csatornát - www.mukorom.tv - Neked találták ki, ha bizonytalan vagy egy-egy újonnan megjelenő díszítés elkészítésében. Ha van 5 perced, csak rákattintasz a kiválasztott körömképre és azonnal elsajátíthatod a technikát. Következő vendéged pedig már meg is lepheted az újonnan tanultakkal.

SAKCIKK: TANULNÉK, DE HOL, HOGYAN ÉS MIT? 5 + 1 TIPP HOGYAN LEGYEK MINDIG NAPRAKÉSZ A SZAKMÁBAN



Gyakorolni, gyakorolni, gyakorolni!

Bármilyen technikával és anyaggal is díszíts, egyetlen dolgot sose felejts el: a szépség-szakmában folyamatosan meg kell újulnod, hiszen vendégek néha még nálunk is sokkal tájékozottabbak az új trendeket illetően. Z újonnan elsajátított mintákat és díszítéseket pedig, ahogy a régi mondás tartja minden apró szabaddidőben: Gyakorolni, gyakorolni, gyakorolni!




DÍSZÍTŐ

TANFOLYAMOK

A-TŐL Z-IG

Ha elhatározod, hogy esetet fognál a kezvedbe, a díszítő tanfolyamoknál mindenképpen az egyes nehézségi szintűek közül válogass, hiszen ezek azok, amelyeken elsajátíthatod az alap technikákat és egyszerű szalondíszítéseket tanulhatsz. Választásodnál vedd figyelembe, hogy milyen igényei vannak vendégeidnek, tehát ha túlnyomórészt géllakkozol, érdemes a géllakk díszítő tanfolyamok között szétnézni. Ha például rengeteget dolgozol Royal Gel-lel, akkor válassz olyan képzést, amely betekintést nyújt a Royal Gel díszítések rejtelmeibe.



KÉRJ SEGÍTSÉGET!

Ha már rutinosabbnak érzed magad, bátran válassz kettes vagy hármas nehézségi szintű tanfolyamot is. Még

ha menet közben nehéznek is találod a tananyagot, akkor se csüggedj, hiszen a kiscsoportos oktatásokon az oktatók mindig türelmesek és segítőkészek; bátran kérdezd őket vagy kérd a segítségüket. És igen, egy bonyolultabb minta nem mindig sikerül elsőre! Nincs ihlet...

Ha már a technikákban magabiztos vagy, kedvenc díszítő anyagaidhoz és festő zselédhez bátran nyúlsz, akkor is előfordulhat, hogy kifogysz az ötletekből. Jön egy vendéged, aki kér egy olyan díszítést; hogy „mindegy, csak gyors legyen”. Neked pedig nem jut eszedbe semmi új. Ismerős? Nos, van megoldás!



Te is megtalálsz a megfelelő!

Ahhoz, hogy vendégednek mindig elő tudj rakolni valami újdonsággal, ajánlott egy-két díszítő tanfolyamot elvégezned félévente. Biztosan veled is előfordult már, hogy vendéged egy körömképpel érkezett; esetleg olvasta valamelyik divatoldalon, hogy milyen körmöt hord kedvenc énekesnője. És neki pont olyan kell. Gond egy szál se! Több mint 50féle továbbképzésünkből te is meg fogod találni magadnak azokat, amelyek díszítő tananyaga vendéged igényeit kielégíti. Érdemes egy tanfolyamot többször is elvégezni, hiszen az anyagok és a technikák is folyamatosan változnak, arról nem is beszélve, hogy az oktatóink is tavasz-nyári és őszi-téli szezonra mindig megújítják képzéseiket: az adott évszakok aktuális trendszíneivel oktatnak. Neked újabbnál újabb mintákat.



Inspirálódj!

Mánapság, amikor már az óvodások is tudják, mi az az internet, egyáltalán nincs nehéz dolga a szakembernek, ha inspirálódna. Remek felület ugyanis erre a facebook. Látjkold a Crystal Nails Hungary facebook oldalát, ahol mindennap több körömképet is láthatsz, melyek az aktuális vendégkedvenc színekkel és technikákkal készültek.

Inspirálódj Bajnok oktatók és/vagy szalonban aktívan dolgozó körmos szakemberek munkáiból.



SZAKCIKK: NYAKUNKON A VERSENYszezon! INDULJ A CRYSTAL NAILS SZÍNEIBEN ÉS MI TÁMOGATUNK!

NYAKUNKON A VERSENYszezon! INDULJ A CRYSTAL NAILS SZÍNEIBEN ÉS MI TÁMOGATUNK!

MEGÉRKEZETT AZ ŐSZ ÉS VELE EGYÜTT A VERSENYszezon IS: EGYMÁST ÉRIK A NEMZETKÖZI ÉS MAGYAR MEGMÉRETTETÉSEK, MELYEKEN ÉRDEMES PRÓBÁRA TENNED TUDÁSOD.

ÉS HA MÁR INDULSZ, MEGÉRI A CRYSTAL NAILS SZÍNEIBEN VERSENYEZNEK. HOGY MIÉRT? MERT A HAZAI ÉS NEMZETKÖZI VERSENYZŐI CSAPATÉPÍTŐ RENDSZERNEK KÖSZÖNHETŐEN PÉNZBENI ÉS TERMÉKBENI TÁMOGATÁST IS KAPSZ!



**VERSENYEZNÉL?
IRÁNY A
VERSENYFELKÉSZÍTŐ
KÉPZÉS!**

Nem versenyeztél még? Egyszer el kell kezdeni! Méretesd meg magad, hiszen ez remek visszajelzés lesz önmagadnak, a saját tudásszintedről.

Magyar porondon a Crystal Nails versenyein a részvétel ingyenes, tehát egy fillérérdbe sem kerül. Ellenben kapsz egy visszajelzést építő vagy éppen díszítő tudásodról. Nemzetközi versenyekre sem kell egyedül felkészülnöd, jelentkezz Versenyfelkészítő képzéseinkre, ahol Olimpiai-, Világ- és Európa-bajnok oktatóktól tanulhatsz meg a versenyzés minden apró fortélyát. A versenyfelkészítés során elsajátított ismereteket a profi szalonmunkád során is kamatoztathatsz.



**HA TAVASZ,
AKKOR
SZALON KÖRÖM
VERSENY**

A tavaszi Körmősnapon általában mindig az aktuális trendek és igények figyelembe vételével hirdetjük meg versenyünket. Érdekes feliratkozni a Crystal Nails hírlevelére, így a legfrissebb hírek és újdonságok mellett azonnal értesülhetsz a legújabb versenykiírásokról is. A hírlevelre itt iratkozhatasz fel: www.crystalnails.hu/hirlevelek

Mivel a tavaszi és az őszi versenyeken sincs nevezési díj, bátran jelentkezhet, hiszen vesztenivalód nincs. Csak „nyernivalód”! ☺



**CRYSTAL NAILS
TIP-BOX VERSENY
AZ ŐSZI
KÖRMEŐSNAPON**

Ha még nem merészkednél nemzetközi porondra, szerezz rutint a Crystal Nails hazai versenyein: ősszel, azaz a Körmősnapon a Crystal Nails Tip-Box (két kategóriában) versenyre adhatod be nevezési lapod. Ezen a megmértetésen biztosan nem kell izgulnod, hiszen nem a helyszínen kell számot adnod tudásodról; pályamunkád a rendezvény előtt kell leadnod. A versenykiírásról és a nevezési feltételekről bővebben a www.crystalnails.hu oldalon tájékozódhatsz.

SZAKCIKK: NYAKUNKON A VERSENYszezon! INDULJ A CRYSTAL NAILS SZÍNEIBEN ÉS MI TÁMOGATUNK!

Az, aki főként Crystal Nails-es alapanyagokkal és eszközökkel dolgozik, illetve Crystal Nails logós pólót vagy kötényt visel a versenyen, eredményhirdetésen (amennyiben ez nem kizárt). Általunk felhasználható fotó logózott ruházatban feltétel.

Versenysikereidről a fotót az alábbi címre várjuk: marketing@elitecosmetix.com

**ÉS HOGY KI
MINŐSÜL
CRYSTAL NAILS-ES
VERSENYZŐNEK?**



A Crystal Nails versenyen kívül bármely hazai versenyen indulsz (és ezt nevezési lappal is igazolni tudod) Crystal Nails terméktámogatást (5 000 forint értékben), illetve egy tetszőleges Crystal Fashion Crystal Nails felsőt kapsz tőlünk ajándékba (amennyiben nevezési lapod mellett elárulod nekünk méreted)!

**AJÁNDÉK
CRYSTAL FASHION
CRYSTAL NAILS
PÓLÓ**



Bármely Magyar Bajnokságon szerzett aranyérem 100, ezüstérem 50, bronzérem 25 hűségpontot ér! (Hűségpontjaid Crystal Card hűségkártyán gyűjtheted, melyeket a www.crystalnails.hu/husegprogram oldalon található sikertermékekre válthatsz be.)

**HŰSÉGPONT
JUTALMAZÁS –
PONTOKKAL IS
HONORÁLJUK
SIKERED**



Ha elhatározod, külföldi versenyre nevezelsz, akkor érdemes Crystal Nails-es magyar versenyzőként indulni. Hogy miért? Ha az alábbi versenyek valamelyikén nyersz, a versenyt követően az alábbi pénzbéli támogatásban részesülsz: A 3 nemzetközi nagyverseny Düsseldorf VB, Londoni Olimpia (Nail Olimpia) 3. divízió és München EB első helyezette 300 000 forintot – London Olimpia (Nail Olimpia) 2. divízió első helyezette 100 000 forintot, az 1. divízió első helyezette 50 000 forintot kap.

**PÉNZBELI
TÁMOGATÁS,
SIKEREIDÉRT**



MEGÚJULÓ TOVÁBBKÉPZÉSEK

Szakmánkban a különleges alapanyagok, új fejlesztések, új technikák folyamatos megjelenése mindannyiunktól megkívánja az állandó önképzést. Továbbképzéseink és látogatói rekordokat döntő színvonalas, szakmai rendezvényeink (Körömnap, Körömhajó, Körömtábor, Crystour) gondoskodnak arról...

...hogy a legújabb technikai és díszítő trendeket illetően mindig „update” legyél

...hogy magabiztosan tudd használni a legújabb fejlesztéseket, újdonság



**KÖRMÖS AKADÉMIA
ÉS VIZSGAKÖZPONT**



A szépségiparban nincs megállás. A szépségideál és vele együtt a divat is állandóan változik: új körömfarmák, új technikák látnak napvilágot. A tanulást ezért nem lehet abbahagyni.

A vendégek a legjobban képzett és a legtrendibb körmöket készítő szakembereket keresik. Hogy új technikákat és díszítéseket tudj nekik mutatni, nem állhatsz meg: folyamatosan képezned kell magad.

Ebben segítenek Neked a Crystal Nails – Elite KörmösAkadémián® Olimpiai Bajnok, Világ- és Európa-bajnok, illetve Nemzetközi Bajnok oktatói, magasan képzett Szakoktatói, Mesteroktatói: közel 50 professzionális technikai és díszítő szakmai továbbképzésünk – melyek elvégzéséért hologrammal és QS bélyegzővel ellátott, sorszámozott okleveleket adunk – folyamatosan megújulva követi a szakma fejlődését.

Naponta frissülő továbbképzési naptárunkat keresd a www.mukorom.hu vagy a www.mukorom-tanfolyam.com oldalon.



TOVÁBBKÉPZŐ OKTATÓI CSAPAT

Csúcsmínőségű alapanyag és profi szaktudás – ezek a szakmánk alappillérei. Mindkettő elengedhetetlen feltétele annak, hogy a legjobbak közé kerülj. Többszörös Nemzetközi Bajnok oktatóink pontosan tudják ezt; ismerik a hosszú, rögös utat, amit a csúcsig kell bejárni. De teljesíthető! Rengeteg tanulóval, folyamatos továbbképzéssel, kemény munkával, sok gyakorlással és kitartással – ők is így jutottak el a legmagasabb szintekre.



KOVÁCS GABÓ

Európa-bajnok, 2013;
6-szoros USA Bajnok,
2012; Világbajnok Porcelán
Körömépítés, 2011; a
Marilyn körömforma
megalkotója



FEKETE ZSUZSANNA

Olimpiai- és Kétszeres
Európa Bajnok, Hétszeres
Magyar Bajnok,
Aranykoszorús Mester



SEBESTYÉN ÁGNES

Crystal Díszítő Európa
Bajnok, Világbajnoki Díszítő
Ezüstérmes



VÉTEK NIKOLETT

USA Bajnok,
Magyar Bajnok



DROZDIK MELINDA

Világbajnok Zselés építés
(Düsseldorf, 2014), Olimpiai Bajnok
(London, 2014), Olimpiai Bajnoki
Ezüst- és Bronzérmes (Madrid,
2014), Magyar Bajnok, Mesterleveles
Kézápoló és Műkörömépítő,
Lábápoló



MÉHÉSZ ALEXANDRA

USA Bajnok 2014,
Orosz Bajnok 2014,
Olimpiai Bajnok London
2013, Körömtábor Elite
Mestere



MAGYAROSI BARBARA

Díszítő Világbajnok
(München, 2015),
NailArt Magyar Kupa
Aranyérmes,
Díszítő Bajnok,
CN Elite Mester



HALÁSZ VIRÁG

Világbajnoki Bronzérmes,
Düsseldorf, 2014;
Olimpiai Bajnok 2014,
Róma; Dublini Tripla
Aranyérmes,
Mesterleveles Kézápoló-
és Műkörömépítő



KAKASNÉ DRAZDÓ ZSUZSANNA

Többszörös Tip-Box Bajnok,
Magyar Bajnok,
Kétszeres CN Mester,
Műkörömépítő szakoktató



BALÁCSI SZILVIA

Szabolcs Kupa
Aranyérmes, épített
zselé; Magyar Bajnokság
Aranyérmes, Soak Off
manikűr kategória



KESZTŰS DÓRA

Kétszeres Olimpiai
Ezüstérmes (London, 2016),
Körömtábor
Elite mestere



SIKARI EDINA

Négyeszeres Körömtábor mester,
Ukrán Bajnok
porcelán építés (2016),
Szabolcs Kupa Aranyérmese,
porcelán építés (2017),
Mesterleveles Kézápoló és
Műkörömépítő szakoktató

TECHNIKAI TOVÁBBKÉPZÉSEK





INGYENES FÉLNAPOS WORKSHOP – MINDEN, AMI ÉPÍTŐ ANYAG! A CRYSTAL NAILS HIVATALOS TECHNIKÁI LÉPÉSRŐL LÉPÉSRE



DROZDIK MELINDA

Világbajnok Zselés építés (Düsseldorf, 2014),
Olimpiai Bajnok (London, 2014),
Olimpiai Bajnoki Ezüst- és Bronzérmes (Madrid, 2014),
Magyar Bajnok, Mesterleveles Kézápoló és
Műkörömépítő, Lábápoló

Ismerkedj meg a Crystal Nails építő anyagaival, azok tulajdonságaival – állagukkal, színükkel, hajlíthatósággal, formázhatósággal, kötési idejükkel. Melinda minden fontos jellemzőt megoszt veled; megtudhatod használatuk helyes technikáját és sorrendjét.

Elmagyarázza és bemutatja a profi Crystal Nails technika pontos használatát zselében és porcelánban, valamint bemutatja a szükséges eszközöket is. A tanfolyamon megismerheted az aktuális újdonságokat, legfrissebb fejlesztéseket, valamint választ kaphatsz minden kérdésedre.

Melinda a tanfolyam végén egy zselé és egy porcelán szalonforma köröm építését is bemutatja. (A tanfolyam bemutató jellegű!)

Előzetes jelentkezés/regisztráció szükséges!

Hozz magaddal jegyzetfüzetet és íróeszközt!

INGYENES KÉPZÉS!

A tanfolyamra javasolt anyagok és eszközök pontos listáját, illetve a képzés árát itt találod:
www.mukorom-tanfolyam.com

JEGYZETEIM	
<input type="checkbox"/>	Részt vettem
<input type="checkbox"/>	Nem vettem részt
.....	
.....	
.....	
.....	



BALÁCSI SZILVIA

Szabolcs Kupa Aranyérmes, épített zselé;
Magyar Bajnokság Aranyérmes,
Soak Off manikűr kategória

INGYENES FÉLNAPOS WORKSHOP – MINDEN, AMI CRYSTALAC! A CRYSTAL NAILS HIVATALOS TECHNIKÁI LÉPÉSRŐL LÉPÉSRE

A workshop keretein belül alaposabban megismerheted a géllakkokat, azok tulajdonságait, jellemzőit, kötési idejüket, rétegrendjüket. Szilvi megmutatja neked hogyan használd 3 STEP CrystaLac-jaid, ONE STEP CrystaLac-jaid és ONE STEP Easy CrystaLac-jaid a hivatalos technikának megfelelően, illetve hogyan kell helyesen leoldani. Akár kezdő, akár újrakezdő vagy, esetleg most vezetnéd be szalonodban ezt a szolgáltatást, itt a helyed! Szilvi minden kérdésedre megadja a választ.

A tanfolyam végén Szilvi a géllakkozás alapjait is bemutatja.

A tanfolyam bemutató jellegű, modellre nincs szükség.

Hozz magaddal jegyzetfüzetet és íróeszközt!

INGYENES KÉPZÉS!



JEGYZETEIM



Részt vettem



Nem vettem részt

.....



.....

.....

A tanfolyamra javasolt anyagok és eszközök pontos listáját, illetve a képzés árát itt találod:
www.mukorom-tanfolyam.com

1 2 3

Nehézségi szint



FÉLNAPOS SZALONMUNKA FELGYORSÍTÁSA CSISZOLÓGÉPPEL



DROZDIK MELINDA

Világbajnok Zselés építés (Düsseldorf, 2014),
Olimpiai Bajnok (London, 2014),
Olimpiai Bajnoki Ezüst- és Bronzérmes (Madrid, 2014),
Magyar Bajnok, Mesterleveles Kézápoló és
Műkörömépítő, Lábápoló

Nem érzed magad elég magabiztosnak a munkához? Szeretnél még gyakorolni kicsit? Vagy egyszerűen felgyorsítanád szalonmunkád?

Gyere el Melinda technikai továbbképzésére, ahol megtudhatod, hogyan gyorsítsd fel az előkészítést csiszológép segítségével, annak használatát és lehetőségeit. Megismerheted a különböző csiszolófejeket és azok jellemzőit, a műköröm töltés technikáit, annak gyorsítását zselés és porcelán körömnél egyaránt. A tanfolyamon kipróbálhatod a csiszológépet és a különböző csiszolófejeket is.

Elsajátítható ismeretek:

A porcelán és zselé köröm töltése, a francia köröm töltésének módozatai, felválások kiküszöbölése, repedések javítása.

A tanfolyam 9.00-12.00 óráig tart!

Ha lehet, gyere lenőtt körömmel!

Hozd magaddal – ha van – csiszológéped!

Mi biztosítjuk: csiszológép.

A hiányzó anyagokat megvásárolhatod a helyszínen.



JEGYZETEIM

Részt vettem

Nem vettem részt


.....

.....

.....

.....

A tanfolyamra javasolt
anyagok és eszközök
pontos listáját, illetve a képzés árát
itt találod:
www.mukorom-tanfolyam.com



KOVÁCS GABÓ

Európa-bajnok, 2013;
6-szoros USA Bajnok, 2012;
Világbajnok porcelán körömépítés, 2011;
a Marilyn körömforma megalkotója

ZSELÉS GYAKORLATI TOVÁBBKÉPZÉS AZ ALAPOKTÓL

Tanulói vélemény

„Az OKJ-s vizsgám után úgy gondoltam, hogy nem ülhetek be még egy szalonba dolgozni. A tanfolyam után sokkal magabiztosabban fogom az ecsetet és szalon nyitáson is gondolkodom!”

Egész napos technikai továbbképzés, kifejezetten azoknak, akik már elvégezték az alapképzést, de gyakorlatuk még kevés ahhoz, hogy magabiztosan dolgozhassanak és megismerkedjenek a legújabb technikákkal is. A tanfolyam ajánlott kezdőknek, illetve újrakezdőknek (is) és azoknak, akik még tovább fejlesztenék, pontosítanák tudásukat. Megtanulják a tökéletes előkészítést, a szalonban leggyakrabban használt kockaforma készítését, illetve a tökéletes mosolyvonal elsajátítását reszeléssel. Hagyományos mandulát építeni Cover Refill-lel, illetve azt, hogyan készíthetünk francia véget fixálásmentes Royal Gel-lel, valamint a közkedvelt Stiletto formát. Baby Boomer körömök építését, illetve a körömágyhosszabbítást, a zselés építés felgyorsítását és pontosítását, a felválás elkerülését. A tapadási problémák megoldásait, a felesleges mozdulatok kiküszöbölését, és a megfelelő időbeosztást a szalonban.

Modelled 12 órára hívd vagy dolgozz saját körmödön!

Hozd magaddal meglévő anyagaid, eszközeid!

Mi biztosítjuk: színes zselék, UV lámpa, asztali lámpa, papírtörölő.

A hiányzó anyagokat megvásárolhatod a helyszínen.



JEGYZETEIM



Részt vettem



Nem vettem részt

.....



.....

.....

A tanfolyamra javasolt
anyagok és eszközök
pontos listáját, illetve a képzés árát
itt találod:
www.mukorom-tanfolyam.com

1 2 3

Nehézségi szint



PORCELÁN GYAKORLATI TOVÁBBKÉPZÉS AZ ALAPOKTÓL



KOVÁCS GABÓ

Európa-bajnok, 2013;
6-szoros USA Bajnok, 2012;
Világbajnok porcelán körömépítés, 2011;
a Marilyn körömforma megalkotója

**Tanulói
vélemény**

“Gabótól rengeteget tanultam, jobban tudom beosztani az időmet és pontosabban is dolgozom. Megértettem, hogy nem a reszeléssel kell kialakítani a körömformát, hanem az ecsettel. :)”

Egész napos technikai továbbképzés, kifejezetten azoknak, akik már elvégezték az alapképzést, de gyakorlatuk még kevés ahhoz, hogy magabiztosan dolgozhassanak és megismerkedjenek a legújabb technikákkal is. A tanfolyam ajánlott kezdőknek, illetve újrakezdőknek (is) és azoknak, akik még tovább fejlesztenék, pontosítanák tudásukat. Megtanulják a tökéletes előkészítést, a szalonban leggyakrabban használt kockaforma készítését. Hagyományos mandulát építeni például csillámos Cover-ral, illetve azt, hogyan készíthetünk francia véget Royal Gel-lel, valamint a közkezdvelt Stiletto formát. Baby Boomer körömök építését, illetve a körömágy-hosszabbítást, a porcelán építés felgyorsítását és pontosítását, a felválás elkerülését. A tapadási problémák megoldásait, a felesleges mozdulatok kiküszöbölését, és a megfelelő időbeosztást a szalonban.

Modelled 12 órára hívd vagy dolgozz saját körmödön!

Hozd magaddal meglévő anyagaid, eszközeid!

Mi biztosítjuk: színes porcelánporok, papírtörő, asztali lámpa, UV lámpa.

A hiányzó anyagokat megvásárolhatod a helyszínen.





JEGYZETEIM

Részt vettem

Nem vettem részt

A tanfolyamra javasolt
anyagok és eszközök
pontos listáját, illetve a képzés árát
itt találod:
www.mukorom-tanfolyam.com



HALÁSZ VIRÁG

Világbajnoki Bronzérmes, Düsseldorf, 2014;
Olimpiai Bajnok 2014, Róma;
Dublini Tripla Aranyérmes,
Mesterleveles Kézápoló- és Műkörömépítő

MINDEN, AMI AZ ALAPKÉPZÉSBŐL KIMARADT – PORCELÁN ÉPÍTÉS ELSŐ LÉPÉSEK AZ OKJ-S KÉPZÉS UTÁN

**Tanulói
vélemény**

„Nagyon élveztem az oktatást! Alaposan be tudtuk gyakorolni az olyan technikákat, amit az alapképzésen nem sikerült tökéletesen elsajátítani.”

A közelmúltban végezted el az alapképzést? Önbizalmat szeretnél szerezni ahhoz, hogy elkezd a munkát egy szalonban? Még nincs vendégköröd és nem is tudod hogy kezdj hozzá a kiépítéshez?

A tanfolyamon elsajátíthatod a körömágy hosszabbítás technikáját, porcelánnal. Emellett Virággal begyakorolhatsz mindent, ami kimaradt az alapképzésből: szalonkocka és hagyományos mandulaforma építése, színes anyagok használata, valamint a hab a tortán: egyszerű szalon felületi díszítések Royal Gel-ekkel. Gyere és tanulj Virágtól!

Modellt nem kell hozni, saját körmön dolgozunk!

Hozd magaddal meglévő anyagaid, eszközeid!

Mi biztosítjuk: UV lámpa, papírtörölő, asztali lámpa.

A hiányzó anyagokat megvásárolhatod a helyszínen.



JEGYZETEIM



Részt vettem




Nem vettem részt

.....

.....

.....

A tanfolyamra javasolt anyagok és eszközök pontos listáját, illetve a képzés árát itt találod:
www.mukorom-tanfolyam.com



MINDEN, AMI AZ ALAPKÉPZÉSBŐL KIMARADT – ZSELÉS ÉPÍTÉS ELSŐ LÉPÉSEK AZ OKJ-S KÉPZÉS UTÁN



DROZDIK MELINDA

Világbajnok Zselés építés (Düsseldorf, 2014),
Olimpiai Bajnok (London, 2014),
Olimpiai Bajnoki Ezüst- és Bronzérmes (Madrid, 2014),
Magyar Bajnok, Mesterleveles Kézápoló és
Műkörömépítő, Lábápoló

**Tanulói
vélemény**

„Nagyon örülök, hogy részt vettem az oktatáson, mert a megszerzett tudással magabiztosabb lettem a szalonba.”

A közelmúltban végezted el az alapképzést? Önbizalmat szeretnél szerezni ahhoz, hogy elkezd a munkát egy szalonban? Még nincs vendégköröd és nem is tudod hogyan kezdj hozzá a kiépítéshez?

A tanfolyamon elsajátíthatod a körömágy hosszabbítás technikáját, zselével. Emellett Melindával begyakorolhatsz mindent, ami kimaradt az alapképzésből: szalonkocka és hagyományos mandulaforma építése, színes anyagok használata, valamint a hab a tortán: egyszerű szalon felületi díszítések Royal Gel-ekkel. Gyere és tanulj Melindától!

Elsajátítható ismeretek:

Sablonfehelyezés ismereteinek pontosítása, tökéletes előkészítés, tapadási hibák kiküszöbölése, kocka- és mandula forma helyes építési technikája, alapanyagok közötti különbségek, szalonmunkára való felkészülés.

Modellt nem kell hozni, saját körömön dolgozunk!

Hozd magaddal meglévő anyagaid, eszközeid!

Mi biztosítjuk: UV lámpa, papírtörölő, asztali lámpa.

A hiányzó anyagokat megvásárolhatod a helyszínen.



JEGYZETEIM



Részt vettem



Nem vettem részt

.....

.....

.....

.....

A tanfolyamra javasolt
anyagok és eszközök
pontos listáját, illetve a képzés árát
itt találod:
www.mukorom-tanfolyam.com



KOVÁCS GABÓ

Európa-bajnok, 2013;
6-szoros USA Bajnok, 2012;
Világbajnok porcelán körömépítés, 2011;
a Marilyn körömforma megalkotója

MINI PORCELÁN ÉPÍTÉS – AHOGY A VENDÉGEK KÉRIK

Tanulói vélemény

„Gabó nagyon jó oktató. Folyamatosan ellenőrizte és javította a munkákat. Nagyon segítőkész, sok hasznos tippet adott.”

A mini porcelános körömépítés művészete a szalonmunkában: hogyan építs pontos és precíz körmöket, hogyan lesz a munkád tartós és statikailag tökéletes, vendégeid legnagyobb öröme. Gabótól olyan tippet kapsz, amelyeket mindennapi munkád során Te is hasznosíthatsz. Ha nem vagy még biztos a mosolyvonal kialakításában, a tanfolyamon begyakorolhatod annak készítését, reszeléssel és anélkül. 6-szoros USA Bajnok oktatónk tanfolyamán megtanulhatod az alábbi körömformák tökéletes építését: hajlított kocka, mini pipe, mini kerek forma és mini mandula, mindez szalon módra.

Modelled 12 órára hívd vagy dolgozz saját körmödön!

Elsajátítható ismeretek:

A porcelánok hajlításának művészete, hogyan lesz egy köröm tartósabb, mini körmök építése porcelánnal szalon módra, színes anyagok használata és mini színátmenetek készítése, a munka tökéletesítése és az anyagok felhasználásának elsajátítása, a mosolyvonal reszelése.

Hozd magaddal meglévő anyagaid, eszközeid!

Mi biztosítjuk: színes porcelánok, UV lámpa, asztali lámpa, papírtörő.

A hiányzó anyagokat megvásárolhatod a helyszínen.



JEGYZETEIM

Részt vettem

Nem vettem részt

.....

.....

.....

A tanfolyamra javasolt
anyagok és eszközök
pontos listáját, illetve a képzés árát
itt találod:
www.mukorom-tanfolyam.com



MINI ZSELÉS ÉPÍTÉS – AHOGY A VENDÉGEK KÉRIK



KOVÁCS GABÓ

Európa-bajnok, 2013;
6-szoros USA Bajnok, 2012;
Világbajnok porcelán körömépítés, 2011;
a Marilyn körömforma megalkotója

Tanulói vélemény

„Voltak apróbb hibák az építésemben, de Gabó segítségével mindent kiküszöböltem. Alig várom, hogy a szalonban is kamatoztathassam frissen szerzett tudásom.”

A mini zselés körömépítés művészete a szalonmunkában: hogyan építs pontos és precíz körmöket, hogyan lesz a munkád tartós és statikailag tökéletes, vendégeid legnagyobb öröme. Gabótól olyan tippeket kapsz, amelyeket mindennapi munkád során Te is hasznosíthatsz. Ha nem vagy még biztos a mosolyvonal kialakításában, a tanfolyamon begyakorolhatod annak készítését, reszeléssel és anélkül. 6-szoros USA Bajnok oktatónk tanfolyamán megtanulhatod az alábbi körömformák tökéletes építését: hajlított kocka, mini pipe, mini kerek forma és mini mandula, mindez szalon módra.

Modelled 12 órára hívd vagy dolgozz saját körmödön!

Elsajátítható ismeretek:

A zselés körmök hajlításának művészete, hogyan lesz egy köröm tartósabb, mini körmök építése zseléből szalon módra, színes anyagok használata és mini színátmenetek készítése, a munka tökéletesítése és az anyagok felhasználásának elsajátítása, a mosolyvonal reszelése.

Hozd magaddal meglévő anyagaid, eszközeid!

Mi biztosítjuk: színes zselék, UV lámpa, asztali lámpa, papírtörő.

A hiányzó anyagokat megvásárolhatod a helyszínen.



JEGYZETEIM

Részt vettem

Nem vettem részt

.....

.....

.....

.....

A tanfolyamra javasolt
anyagok és eszközök
pontos listáját, illetve a képzés árát
itt találod:
www.mukorom-tanfolyam.com



KOVÁCS GABÓ

Európa-bajnok, 2013;
6-szoros USA Bajnok, 2012;
Világajnok porcelán körömépítés, 2011;
a Marilyn körömforma megalkotója

MARILYN, PIPE, GÓTIKUS ÉS OROSZ MANDULA – EXTRÉM, DE HORDHATÓ KÖRÖMFORMÁK: ZSELÉBŐL

Tanulói vélemény

„Nagyon meg voltam elégedve. Minden körmös ismerősnek ajánlottam a tanfolyamokat, és továbbképzéseket. Pozitív minden téren. Köszönöm.”

Szalokban a klasszikus kocka mellett a legdivatosabb körömformák, köztük a Marilyn forma, zseléből. Marilyn: a klasszikus kocka forma lefinomított, kecsesebb, nőiesebb változata. Szűkülő formája miatt kényelmes és hordható. A Gabó által kifejlesztett új körömforma a vendégek körében nagyon népszerű: szinte azonnal nagy kedvenc lett. Pipe: csőforma, élesebb mosolyvonallal. Nagyon kényelmes viselet, melyet akár igazán rövid változatban is el lehet készíteni; könnyen a vendégek kedvencévé válik. Gótikus és orosz mandula: a hagyományos mandula csinosított, karcsúsított formája. Egyszerű, gyors és sokkal szebb. Azoknak a vendégeknek, akik a Stiletto-t nem érzik elég kényelmesnek, de mégis kecses körmöket szeretnének. Megtudhatod továbbá, hogyan kell használni a színes anyagokat, valamint milyen módon építheted be a díszítő elemeket.

Modelled 12 órára hívd vagy dolgozz saját körmödön!

Elsajátítható ismeretek:

Az extrém formák tökéletes megépítése, körömágy-hosszabbítás, körömágy magasítás, mosolyvonal-reszelés mind a négy technikában, a reszelés fontossága, színes anyagok használata, díszítő elemek beépítésének módja és lehetőségei.

Hozd magaddal meglévő anyagaid, eszközeid!

Mi biztosítjuk: színes zselé, UV lámpa, asztali lámpa, papírtörő. A hiányzó anyagokat megvásárolhatod a helyszínen.



JEGYZETEIM



Részt vettem



Nem vettem részt

.....

.....

.....

A tanfolyamra javasolt
anyagok és eszközök
pontos listáját, illetve a képzés árát
itt találod:
www.mukorom-tanfolyam.com



MARILYN, PIPE, GÓTIKUS ÉS OROSZ MANDULA – EXTRÉM, DE HORDHATÓ KÖRÖMFORMÁK: PORCELÁNBÓL



KOVÁCS GABÓ

Európa-bajnok, 2013;
6-szoros USA Bajnok, 2012;
Világbajnok porcelán körömpéítés, 2011;
a Marilyn körömforma megalkotója

Tanulói vélemény

„Hasznos volt a képzés. Jól körbejártuk a különböző formák statikai felépítését és a sablonfelrakást. Sok hasznos információt tudtam meg az építéssel kapcsolatban.”

Szalonban a klasszikus kocka mellett a legdivatosabb körömfomák, köztük a Marilyn forma, porcelánból. Marilyn: a klasszikus kocka forma lefinomított, kecsesebb, nőiesebb változata. Szűkülő formája miatt kényelmes és hordható. A Gabó által kifejlesztett új körömfomák a vendégek körében nagyon népszerű: szinte azonnal nagy kedvenc lett. Pipe: csőforma, élesebb mosolyvonallal. Nagyon kényelmes viselet, melyet akár igazán rövid változatban is el lehet készíteni; könnyen a vendégek kedvencévé válik. Gótikus és orosz mandula: a hagyományos mandula csinosított, karcsúsított formája. Egyszerű, gyors és sokkal szebb. Azoknak a vendégeknek, akik a Stiletto-t nem érzik elég kényelmesnek, de mégis kecses körmöket szeretnének.

Modelled 12 órára hívd vagy dolgozz saját körmödön!

Elsajátítható ismeretek:

Az extrém formák tökéletes megépítése, körömágy-hosszabbítás, körömágy magasítás, mosolyvonal-reszelés mind a négy technikában, a reszelés fontossága.

Hozd magaddal meglévő anyagaid, eszközeid!

Mi biztosítjuk: színes porcelán, UV lámpa, asztali lámpa, papírtörölő. A hiányzó anyagokat megvásárolhatod a helyszínen.



JEGYZETEIM

Részt vettem
 Nem vettem részt



.....

.....

.....

.....

A tanfolyamra javasolt
anyagok és eszközök
pontos listáját, illetve a képzés árát
itt találod:
www.mukorom-tanfolyam.com



DROZDIK MELINDA

Világ bajnok Zselés építés (Düsseldorf, 2014),
Olimpiai Bajnok (London, 2014),
Olimpiai Bajnok Ezüst- és Bronzérmes (Madrid, 2014),
Magyar Bajnok, Mesterleveles Kézápoló és
Műkörömépítő, Lábápoló

ZSELÉS ÉPÍTÉS SZALONTECHNIKÁI – KOCKA ÉS MANDULA SZALONTRÉNING „VENDÉGKEDVENC” MINTÁKKAL KOMBINÁLVA

Tanulói vélemény

„Már az alapképzésen is nagyon kedveltem Melindát. Alig vártam, hogy a továbbképzéseim is részt vegyek. Nagyon sokat tanultam tőle. Remek oktató és mindent alaposan elmagyaráz.”

Melinda a mindennapi szalonmunkában leggyakrabban kért formák építését mutatja be zseléből, mindezt a munkafolyamatok felgyorsításával, valamint gyors, egyszerű, látványos mintákkal megspékelve.

A tanfolyam során elsajátíthatod a megfelelő előkészítés minden apró fortélyát, a tökéletes sablonfelhelyezést, a köröm statikailag helyes felépítését, valamint a tökéletes mosolyvonal reszelés technikáját. Megtanulhatsz, hogyan gyorsítsd fel a munkafolyamatokat, milyen a helyes időbeosztás, milyen lehetőségei vannak a zselés körömök töltésének, hogyan építhetsz tökéletes Baby Boomer körömöt zseléből, illetve sok más hasznos szalonpraktikára is szert tehetsz.

Végül a felépített körömet gyors, a vendégek által kedvelt szalondíszítésekkel – transzferfóliával, Crystal sel-lóporral, Art Gel-lel – egészítjük ki a tökéletes összehatás érdekében.

Modelled 12 órára hívd vagy dolgozz saját körödön!

Elsajátítható ismeretek:

Előkészítő anyagok megismerése, tulajdonságaik és alkalmazásuk, a tökéletes sablonfelhelyezés, a köröm statikailag helyes felépítése, szalonmunka, illetve a munkafolyamatok felgyorsítása és annak pontosítása, hajlítás és mosolyvonal reszelés szalon kivételben, helyes időbeosztás elsajátítása, Baby Boomer technika zseléből, zselés körömök töltési lehetőségei, díszítések elhelyezése, kompozíció alkotás.

Hozd magaddal meglévő anyagaid, eszközeid!

Mi biztosítjuk: színes zselék, papírtörő, asztali lámpa, UV lámpa.

A hiányzó anyagokat megvásárolhatod a helyszínen.



JEGYZETEIM



Részt vettem



Nem vettem részt

.....

.....

.....

A tanfolyamra javasolt
anyagok és eszközök
pontos listáját, illetve a képzés árát
itt találod:
www.mukorom-tanfolyam.com



SZÁRAZ (GÉPI) MANIKÚR A SZÁRAZ-MANIKÚRHÓZ FEJLESZTETT CSISZOLÓFEJEKKEL



SIKARI EDINA

Négyszeres Körömtábor mester,
Ukrán Bajnok porcelán építés (2016),
Szabolcs Kupa Aranyérmese,
porcelán építés (2017),
Mesterleveles Kézpoló és Műkörömépítő
szakoktató

**Tanulói
vélemény**

„Nagyon örültem, amikor meghirdették a képzést. Már alig várom, hogy vendégeim is láthassák ennek a technikának az előnyeit.”

A száraz (gépi) manikűr az eddig ismert manikűrtechnikák innovációja, amelyben hat különböző csiszolófejjel tökéletesen eltávolíthatjuk a körömlemezre tapadt és a köröm körülötti bőrt.

Ennek köszönhetően egészen a hátsó bőrredőhöz tudjuk tolni a géllakkokat, illetve a műköröm alapanyagokat, így egyrészt esztétikailag szebb végeredményt kapunk, másrészt a lenövést is „lassíthatjuk”.

Ez a technika könnyedén beépíthető a hétköznapi szalonmunkába, egy kis gyakorlattal alig vesz igénybe több időt.

Modelled 12 órára hívd!

Hozd magaddal csiszológéped!

Mi biztosítjuk: csiszológép.

A hiányzó anyagokat megvásárolhatod a helyszínen.




JEGYZETEIM

Részlet vettem

Nem vettem részt

A tanfolyamra javasolt
anyagok és eszközök
pontos listáját, illetve a képzés árát
itt találod:
www.mukorom-tanfolyam.com



KESZTYŰS DÓRA

Kétszeres Olimpiai Ezüstérmes
(London, 2016),
Körömtábor Elite mestere

ZSELÉS MANIKŪRTECHNIKÁK: CRYSTALAC-OK (3 STEP, ONE STEP, CHRO°ME, TIGER EYE, PRISMATIC ÉS MY GLOW), BABY BOOMER GÉLLAKKAL ÉS LENÖVÉSMENTES GÉLLAKKOZÁS COVERPRO CRYSTALAC-KAL, EASY OFF-OS MEGERŐSÍTÉS – AMI AZ OKJ-N KIMARADT

Minden, ami CrystaLac! A tévhitek és hibák kiküszöbölése, a leoldás hivatalos technikája, a köröm tartósságának növelése erősítésekkel, aktuális díszítő trendek és technikák ismertetése. Bemutatkoznak a különböző típusú CrystaLac-ok (3 STEP CrystaLac – Chro°Me, Tiger Eye, Prismatic és My Glow –, illetve ONE STEP CrystaLac). Ismerkedés a különböző alapozó zseléekkel (Base Gel, Builder Base Gel, Color Up! Base Gel és Cover Pink Base Gel), illetve a fény zseléekkel, a helyes rétegrendekkel.

A leggyorsabb hibátlan francia köröm kialakítása CoverPRO CrystaLac-kal, valamint Baby Boomer körömök géllakkal. A legújabb és egyben legnépszerűbb zselés manikűrtechnikák tartós, szép kivitelezése lépésről lépésre.

Elsajátítható ismeretek:

Az anyagok alapos ismerete, használatuk, hivatalos technikáik, a leoldás, tévhitek és hibák kiküszöbölése, hibátlan francia köröm kialakítása, a helyes rétegrendek elsajátítása, az alapozó zselék és fény zselék tulajdonságainak megismerése.

A tanfolyam 9.00-16.00 óráig tart!

Fontos: Fél napra természetes körmű modellt kell biztosítanod, vagy gyere természetes körömmel! Modellel érkezz dolgozz saját körmődön!

Hozd magaddal meglévő anyagaid, eszközeid!

Mi biztosítjuk: CrystaLac-ok, UV lámpa, asztali lámpa, papírtörő.

A hiányzó anyagokat megvásárolhatod a helyszínen.



JEGYZETEIM



Részt vettem





Nem vettem részt

.....

.....

.....

A tanfolyamra javasolt anyagok és eszközök pontos listáját, illetve a képzés árát itt találod:
www.mukorom-tanfolyam.com



DRÁMAI MOSOLYVONAL TRÉNING PORCELÁNBÓL



HALÁSZ VIRÁG

Világ bajnoki Bronzérmes, Düsseldorf, 2014;
Olimpiai Bajnok 2014, Róma;
Dublini Tripla Aranyérmes,
Mesterleveles Kézápoló- és Műkörömépítő

**Tanulói
vélemény**

„Nagyon hasznos és érdekes tanfolyam. Most már én is tökéletes mosolyvonalat fogok készíteni.”

Gyere és tanuld meg a „drámai mosolyvonal” elkészítésének technikáit, melyet nemcsak a szalonmunkában tudsz hasznosítani, hanem a versenyeken is! Virág a tanfolyamon megmutatja, hogyan kell a körömágyhosszabbító anyaggal pontosan, precízen és gyorsan építeni. Elsajátíthatod az árnyékos, tiszta mosolyvonal kialakításának fortélyait, valamint a sötét színű, vagy csillámos (pl. fekete, bordó, Brilliant stb.) porcelánporok használatát anélkül, hogy a körömágyhosszabbító anyag összemaszatolódna.

Modellel érkezz vagy dolgozz saját körmődön!

Hozd magaddal meglévő anyagaid, eszközeid!

Mi biztosítjuk: UV lámpa, asztali lámpa, papírtörölő.

A hiányzó anyagokat megvásárolhatod a helyszínen.



JEGYZETEIM

Részt vettem

Nem vettem részt



.....

.....

.....

.....

A tanfolyamra javasolt
anyagok és eszközök
pontos listáját, illetve a képzés árát
itt találod:
www.mukorom-tanfolyam.com



HALÁSZ VIRÁG

Világbajnoki Bronzérmes, Düsseldorf, 2014;
Olimpiai Bajnok 2014, Róma;
Dublini Tripla Aranyérmes,
Mesterleveles Kézápoló- és Műkörömépítő

TARTÓS PORCELÁN ÉPÍTÉS ÉS KÖNNYED “VIRÁGMINTÁK” MAGABIZTOSSÁG KEZDŐKNEK IS!

Tanulói vélemény

“Türelmes, nagyon segítőkész, nagyon jó oktató, minden tanfolyama szuper jó. Rengeteget lehet tőle tanulni.”

Virág tanfolyamán egyszerű, látványos, a salonban közkedvelt formákat sajátíthatsz el. A porcelán körmök könnyed megépítését, helyes sablonozását, megfelelő anyagmennyiség használatát, illetve a tipikus hibák kiküszöbölését tanulhatod meg. A tananyag része még a könnyed virág minták és beépíthető díszek készítése is: Virág megmutatja a beépíthető díszítőelemek használatát, illetve azt is, hogyan készíts egyszerű porcelánvirágokat és a salonmunka során leggyakrabban alkalmazott akrildíszítéseket. A porcelán körmök könnyed építését Virág tanfolyama kezdőknek és haladóknak is ajánlott, illetve azoknak, akiknek nehézséget okoz az anyagfelhordás, gyorsítani szeretnének a munkán, úgy, hogy közben szép, kecses és tartós porcelán körmöket készítenek.

Modellel érkezz vagy dolgozz saját körmödön!

Hozd magaddal meglévő anyagaid, eszközeid!

Mi biztosítjuk: színes porcelánporok, UV lámpa, asztali lámpa, papírtörölő.

A hiányzó anyagokat megvásárolhatod a helyszínen.



JEGYZETEIM



Részt vettem




Nem vettem részt

.....

.....

.....

A tanfolyamra javasolt
anyagok és eszközök
pontos listáját, illetve a képzés árát
itt találod:
www.mukorom-tanfolyam.com



EXTRÉM FORMÁK, EXTRA KIVITELBEN ZSELÉBŐL VAGY PORCELÁNBÓL



FEKETE ZSUZSANNA

Olimpiai Bajnok divízió 3 (London, 2010),
kétszeres Európa Bajnok,
hétyszeres Magyar Bajnok,
Aranykoszorús Mester

**Tanulói
vélemény**

„Zsuzsi nagyszerű mester! Segítőképz, türelmes és feltölt lelkesedéssel. Minden percet élveztem!”

Zselés tanfolyam:

Zsuzsi az extrém formákat – szalonhossztól az extrémebb hosszig – extra kivitelben mutatja be tanfolyamán, melyet elsősorban azoknak ajánl, akik jártasak a zselés alaptechnikákban.

Ha vannak vendégeid, akik bevállalnak extrémebb formákat és akár hosszakat is, ha olyan versenyen indulnál, ahol extrém formákat kell készíteni, esetleg szeretnél szalonod reklámozására látványos fotókat készíteni munkáidról, akkor ezen a képzésen a helyed. Pipe, orosz mandula, gótikus mandula és modern Stiletto formák tökéletes építését sajátíthatod el zselével.

Porcelános tanfolyam:

Zsuzsi az extrém formákat – szalonhossztól az extrémebb hosszig – extra kivitelben mutatja be tanfolyamán, melyet elsősorban azoknak ajánl, akik jártasak a porcelán alaptechnikákban.

Ha vannak vendégeid, akik bevállalnak extrémebb formákat és akár hosszakat is, ha olyan versenyen indulnál, ahol extrém formákat kell készíteni, esetleg szeretnél szalonod reklámozására látványos fotókat készíteni munkáidról, akkor ezen a képzésen a helyed. Pipe, orosz mandula, gótikus mandula és modern Stiletto formák tökéletes építését sajátíthatod el porcelánnal.

Hozd magaddal meglévő anyagaid, eszközeid!

Mi biztosítjuk: UV lámpa, asztali lámpa, papírtörő.

A hiányzó anyagokat megvásárolhatod a helyszínen.



JEGYZETEIM

Részt vettem

Nem vettem részt

.....

.....

.....

.....

A tanfolyamra javasolt
anyagok és eszközök
pontos listáját, illetve a képzés árát
itt találod:
www.mukorom-tanfolyam.com

DÍSZÍTŐ TOVÁBBKÉPZÉSEK



MAGYAROSI BARBARA

1 2 3

Nehézségi szint



3D ZSELÉS DÍSZÍTŐ MIX – 3D SŰRŰ ZSELÉVEL, ROYAL GEL-LEL, BAROQUE GEL-LEL, LACE GEL-LEL ÉS CHRO°ME CRYSTALAC-OKKAL



MÉHÉSZ ALEXANDRA

USA Bajnok 2014,
Orosz Bajnok 2014,
Olimpiai Bajnok London 2013,
Körömtábor Elite Mestere

Tanulói vélemény

„Nagyon sokat tanultam Alexától. Vendégeim örülni fognak, hogy új, trendi díszítésekkel lepem meg őket!”

Szeretnél vendégeidnek bámulatos szalondíszítéseket készíteni, melyek legalább olyan mutatósak, mint amilyen gyorsan elkészíthetők? Trendi kidomborodó zselés díszítéseket készítenél, de nem tudod, hogyan állj neki? Akkor ezen a tanfolyamon a helyed!

Alexa megmutatja, hogyan kombináld egymással a legnépszerűbb díszítő anyagokat, hogy izgalmas, 3D zselés díszítéseket készíthess. Egyúttal elsajátíthatod a legfelkapottabb díszítő anyagok használatát: Royal zselé, 3D sűrű zselé, Baroque Gel, Lace Gel, Chro°Me CrystaLac. Megtanuljuk a párnázott hatás technikáját, csipkeminta készítését az új Lace Gel-lel, és az üvegmozaik hatást Chro°Me CrystaLac-kal.

A tanfolyam olyan szakembereknek ajánlott, akik már elvégeztek egy alap zselés díszítő tanfolyamot és tovább fejlesztenék tudásuk.

Elsajátítható ismeretek:

Royal Gel, 3D sűrű zselé, Baroque Gel, Lace Gel, Chro°Me CrystaLac anyagismeret, párnázott hatás technika, csipke minták készítése, üvegmozaik hatás technika.

Mi biztosítjuk: Royal Gel-ek, UV lámpa, asztali lámpa, papírtörölő.

A hiányzó anyagokat megvásárolhatod a helyszínen.



JEGYZETEIM



Részt vettem



Nem vettem részt

.....

.....

.....

.....

A tanfolyamra javasolt
anyagok és eszközök
pontos listáját, illetve a képzés árát
itt találod:
www.mukorom-tanfolyam.com



MÉHÉSZ ALEXANDRA

USA Bajnok 2014,
Orosz Bajnok 2014,
Olimpiai Bajnok London 2013,
Körömtábor Elite Mestere

ZSELÉS DÍSZÍTŐ ALAPTANFOLYAM – FRISSEN VÉGZETTEKNEK ÉS KEZDŐ DÍSZÍTŐKNEK – MINDEN, AMIT A ZSELÉKRŐL TUDNI KELL A SZALONMUNKÁHOZ

Tanulói vélemény

„Teljes mértékben elégedett vagyok, úgy érzem, oktatónk mindent megtett, hogy a továbbképzés keretein belül a legtöbb tudást átadja, a gyakorlati feladatok pedig változatosak voltak.”

Alexa tanfolyamán mindent megtudhatsz a zselékről, amit a szalonmunkádhoz tudni kell. A lehető legalaposabban megismered a Royal Gel-eket, azok tulajdonságait és különböző felhasználási módját, úgymint színátmenetek készítése, felületen való alkalmazása, Royal zselés díszítések készítése. Illetve azt is megtudod, hogyan gyorsíthatod fel vele szalonmunkád. Megismerkedünk az Art Gel-lel; elsajátítjuk a zselés festés alapjait. Megtanuljuk a vékony vonalakat, a színelmosás, One Move technika, illetve a színkeverés alapjait.

A zselés díszítések mellett néhány lépésből álló, könnyen elsajátítható és mindennapi munkába beépíthető szalondíszítéseket is tanulunk. Elsajátítjuk a transzferfólia és a Foil Gel helyes használatát, valamint díszítünk Crystal sellőporokkal, ChroMirror pigmentporokkal, Sugar effekt technikával, Baroque matricákkal és vizes matricákkal.

Elsajátítható ismeretek:

Minden, amit a Royal Gel-ekről, színes zselékről és Art Gel-ekről tudni kell, tulajdonságaik és felhasználási módjuk, színátmenetek készítése, díszítési lehetőségeik, vékony vonalakat festése, színelmosás technikája, színkeverés és One Move technika alapjai, Crystal sellőporok és köröm matricák használata, tükör hatás (ChroMirror króm pigmentporok) és Sugar effekt technika fortélyai, transzferfólia és Foil Gel helyes használata.

Hozd magaddal meglévő anyagaid, eszközeid!

Mi biztosítjuk: Royal Gel-ek, színes zselék, UV lámpa, asztali lámpa, papírtörő.

A hiányzó anyagokat megvásárolhatod a helyszínen.



JEGYZETEIM



Részt vettem



Nem vettem részt

.....

.....

.....

A tanfolyamra javasolt
anyagok és eszközök
pontos listáját, illetve a képzés árát
itt találod:
www.mukorom-tanfolyam.com



MEGÚJULT! NYOMDÁZZ ZSUZSIVAL! – A SZEZON LEGTRENDBIBB ÖTPERCES SZALONDÍSZÍTÉSEI, ÜVEGHATÁS (AZ ÚJ GLASSY CRYSTALAC-OKKAL) KÖRÖMNYOMDA, TÜKÖR HATÁS (CHROMIRROR KRÓM PIGMENTPOROKKAL), TRANSZFERFÓLIA KOMBINÁCIÓJÁVAL



KAKASNÉ DRAZDÓ ZSUZSANNA
Többszörös Tip-Box Bajnok Magyar Bajnok,
Kétszeres CN Mester,
Műkörömépítő szakoktató

Tanulói vélemény

„Nekem teljes mértékben megfelelt az oktatás színvonala, minősége. Eddigi tudásomhoz képest sokat fejlődtem.”

A négy legtrendibb, minden szalonban abszolút vendégkedvenc ötperces díszítéseket Zsuzsától sajátíthatod el. Megmutatja neked, hogyan használd a körömnymoda lemezeket úgy, hogy a minták legapróbb elemei is szépen kirajzolódjanak; Art Gel-ekkel és körömlakkokkal egyaránt. Megtanulhatod a ChroMirror króm pigmentporok hivatalos technikáját; hogyan legyen szupertartós a tükör hatás és mitől lesz homogén a felület. Megismerheted a transzferfóliák és a transzferfólia zselé minden jellemzőjét, ami elengedhetetlen a helyes használatához.

Szuper mágnestrükkök a tigrisszem hatás eléréséhez, hogy egyedi Tiger Eye CrystaLac géllakkozással távozzon tőled vendéged.

Ha pedig lélegzetelállító üveghatást szeretnél elérni, Zsuzsi megmutatja, mennyi lehetőség rejlik az új Glassy CrystaLac-okban.

Elsajátítható ismeretek:

A körömnymoda lemezek jellemzői, használatuk, a nyomdázás alapjai körömlakkal és Art Gel festőzselékkel, ChroMirror króm pigmentporok használata, technikája, transzferfólia használata, színátmenetek, matricák használata, kompozíció kialakítás.

Hozd magaddal meglévő anyagaid, eszközeid!

Mi biztosítjuk: UV lámpa, asztali lámpa, papírtörő.


A hiányzó anyagokat megvásárolhatod a helyszínen.



JEGYZETEIM

- Részt vettem
 Nem vettem részt

A tanfolyamra javasolt
anyagok és eszközök
pontos listáját, illetve a képzés árát
itt találod:
www.mukorom-tanfolyam.com



1 2 3

Nehézségi szint



KAKASNÉ DRAZDÓ ZSUZSANNA
Többszörös Tip-Box Bajnok Magyar Bajnok,
Kétszeres CN Mester,
Műkörömépítő szakoktató

EGY MOZDULAT FESTÉS ROYAL GEL-LEL – GYORS SZALONDÍSZÍTÉSEK ZSUZSITÓL

Tanulói
vélemény

"Zsuzsi kiváló oktató! Kedves, aranyos, nagyon sokat segít. Mindent alaposan elmagyaráz, megmutat! Sokat tanultam tőle. Ajánlom mindenkinek!"

Rendkívül könnyen megtanulható szalondíszítések. Gyors minták azoknak, akik kevésbé gyakorlottak, akik még csak most barátkoznak az új, fixálásmentes Royal Gel-ekkel, illetve azoknak, akik szalonkörömöket díszítenének gyorsan és látványosan.

Az Egy mozdulat technika ma már nemcsak One Move akrilfestékkel kivitelezhető; a szalonban dolgozó körömösöknél egyre népszerűbb a körömök díszítésére. Ráadásul nincs szükség az anyag hígítására, pigmenttálsága kiváló, a színösszedolgozás pedig idő- és anyagtakarékos. Nemcsak Te, vendéged is imádni fogja!

Elsajátítható ismeretek:

Royal Gel anyagismeret, színek használata, azok megfelelő párosítása, Royal Gel egymozdulat alapok elsajátítása, ecsethasználat, vékony vonalak készítése zselével, felületi színharmónia megteremtése, motívumok elhelyezésének fortélyai, Sugar effekt technika elsajátítása, transzferfóliás díszítések alapjai, körömmnyomdázás fortélyai, árnyékolás.

Hozd magaddal meglévő anyagaid, eszközeid!

Mi biztosítjuk: Royal Gel-ek, UV lámpa, asztali lámpa, papírtörő.

A hiányzó anyagokat megvásárolhatod a helyszínen.



JEGYZETEIM



Részt vettem



Nem vettem részt

.....


.....

.....

A tanfolyamra javasolt
anyagok és eszközök
pontos listáját, illetve a képzés árát
itt találod:
www.mukorom-tanfolyam.com

1 2 3

Nehézségi szint



MEGÚJULT! GYORS SZALONDÍSZÍTÉSEK MIX ZSUZSITÓL – ÚJ ÜVEGHATÁSÚ GLASSY CRYSTALAC- OKKAL, TIGER EYE CRYSTALAC-OKKAL, CHROMIRROR KRÓM PIGMENTPOROKKAL ÉS TRANSZFERFÓLIÁVAL



KAKASNÉ DRAZDÓ ZSUZSANNA
Többszörös Tip-Box Bajnok Magyar Bajnok,
Kétszeres CN Mester,
Műkörömépítő szakoktató

Tanulói
vélemény

„Egyszerűen szuper! A legjobb oktatók egyike! Megtiszteltetés volt Zsuzsától tanulni. Segítőképzés, türelmes és feltöltő lelkesedéssel! Sokat tanultam tőle.”

Ha most ismerkedsz a különböző díszítésekkel, szeretnél gyors és látványos technikákat megtanulni, akkor Zsuzsi tanfolyamán a helyed. Itt megtudod majd, hogy vendéged körmeinek díszítésében milyen sok lehetőség rejlik, legyen az alap géllakk vagy épített zselé. Megtanulhatod, hogyan használd a különféle díszítő anyagokat, úgymint ChroMirror króm pigmentporok vagy transzferfólia. Szalonban gyorsan kivitelezhető motívumokat tanulhatsz Zsuzsi új kedvenceivel, Tiger Eye CrystaLac-okkal; segítségével ugyanis a mágnesezés nagy mestere leszel. Emellett megismerkedhetsz az új üveghatású Glassy CrystaLac-okkal, melyekkel különleges, új hatásokat varázsolhatsz.

Elsajátítható ismeretek:

CrystaLac anyagok (Glassy, Tiger Eye) alapos ismerete, a mágnesezés trükkjei, az üveghatású Glassy CrystaLac-ok felhasználási lehetőségei, ChroMirror króm pigmentporok alkalmazásának technikája, transzferfólia használata, vékony vonalak készítése, térkitöltés szabályai, takarékos anyagfelhasználás, felületi színharmonia megteremtése, motívumok elhelyezésének fortélyai.

Hozd magaddal meglévő anyagaid, eszközeid!

Mi biztosítjuk: Tiger Eye CrystaLac-ok, UV lámpa, asztali lámpa, papírtörő.

A hiányzó anyagokat megvásárolhatod a helyszínen.




JEGYZETEIM

Részt vettem

Nem vettem részt

A tanfolyamra javasolt
anyagok és eszközök
pontos listáját, illetve a képzés árát
itt találod:
www.mukorom-tanfolyam.com



BALÁZSI SZILVIA

Szabolcs Kupa Aranyérmes, épített zselé;
Magyar Bajnokság Aranyérmes,
Soak Off manikűr kategória

VILLÁMGYORS SZALONMINTÁK ROYAL GEL-EKKEL – ZSELÉS DÍSZÍTŐ TANFOLYAM SZILVIVEL ALAPSZINTEN

Tanulói
vélemény

Köszönök mindent az oktatónak, aki odafigyeléssel és sok-sok ösztönzéssel tette szebbé és könnyebbé a munkámat.

Ezt a tanfolyamot Szilvi kifejezetten azoknak állította össze, akik most ismerkednének meg a zselés festéssel, a zselés díszítésekkel.

Manapság nagyon népszerűek a Royal Gel zseléekkel készülő díszítések, hiszen fixálásmentes anyagok, tökéletesen pigmentáltak, használatuk pedig nagyon könnyű. Szalonban, amikor a vendégek 5 perc alatt szeretnének káprázatos díszítést, villámgyorsan elkészíthetők vele különböző minták.

Szilvitől hat különböző festési technikát tanulhatsz meg egy nap alatt ezzel a díszítésekre is kiváló anyaggal, melyből biztosan lapul jó néhány szín a fiókodban.

Elsajátítható ismeretek:

Royal Gel anyagismeret, használatuk, jellemzőik és tulajdonságaik, eszközök és ecsetek ismerete és azok helyes használata, kontúrozás technikája, vékony vonalak technikája, hat különböző Royal Gel festési technika elsajátítása, kompozíció alkotás, elhelyezés, tartós és gyors díszítések.

Hozd magaddal meglévő anyagaid, eszközeid!

Mi biztosítjuk: Royal Gel-ek, UV lámpa, asztali lámpa, papírtörölő.

A hiányzó anyagokat megvásárolhatod a helyszínen.



JEGYZETEIM



Részt vettem



Nem vettem részt

.....

.....

.....

A tanfolyamra javasolt anyagok és eszközök pontos listáját, illetve a képzés árát itt találod:
www.mukorom-tanfolyam.com



CRYSTALAC MÁNIA I.: CRYSTALAC GÉLLAKKOZÁS MINDEN MENNYISÉGBEN – DÍSZÍTÉSI TIPPEK ÉS PRAKTIKÁK SZILVI SZALONJÁBÓL



BALÁCSI SZILVIA

Szabolcs Kupa Aranyérmes, épített zselé;
Magyar Bajnokság Aranyérmes,
Soak Off manikűr kategória

Tanulói vélemény

„Imádom géllakozni! Bővült a díszítő repertoárom és magabiztosabb lett a munkám is. Nem vicc, rám ragadt Szilvi CrystaLac mániája. :)”

Szilvi szalonjában nagyon népszerű a CrystaLac géllakkozás; a gyorsan elkészíthető, sokféleképpen és könnyedén díszíthető, hétköznapi is kényelmes viselet vendégei nagy kedvence. Ha eddig még nem vezetted be szalonodban vagy már régóta géllakkozol, de szeretnél új ötletekkel, új díszítésekkel előrukkolni, akkor itt a helyed!

Szilvi megmutatja, hogyan készíts tartós és szép körmöket, lenövéssmentes géllakkozást a CoverPRO készlettel, mihez kezdj a problémás körmökkel, illetve hogyan dolgozz időhatékonyan.

Vigyázz, Szilvi CrystaLac mániája ragadós!

Elsajátítható ismeretek:

Az előkészítéstől a díszítésig, mindent megtudhatsz a 3 STEP CrystaLac-okról. Ezenkívül ellesheted vendégei legkedveltebb CrystaLac díszítéseit – akrilfestékkel, díszítő zselékkel, csillámporral, teli matricákkal, Art Gel-lel és strasszkövekkel.

Modellt nem kell hoznod, saját, műköröm nélküli natúr körmön dolgozunk!

Hozd magaddal meglévő anyagaid, eszközeid!

Mi biztosítjuk: Klasszikus CrystaLac-ok, papírtörő, asztali lámpa, UV lámpa.

A hiányzó anyagokat megvásárolhatod a helyszínen.



JEGYZETEIM



Részt vettem



Nem vettem részt

.....

.....


.....

.....

A tanfolyamra javasolt
anyagok és eszközök
pontos listáját, illetve a képzés árát
itt találod:
www.mukorom-tanfolyam.com

1 2 3

Nehézségi szint



BALÁZSI SZILVIA

Szabolcs Kupa Aranyérmes, épített zselé;
Magyar Bajnokság Aranyérmes,
Soak Off manikűr kategória

CRYSTALAC MÁNIA II.: CRYSTALAC GÉLLAKKOZÁS – MÉG TÖBB TRENDI DÍSZÍTÉS ÉS PRAKTIKA SZILVI SZALONJÁBÓL

Tanulói
vélemény

„Ismerősömtől hallottam a tanfolyamról és nagyon nagy élmény volt részt venni rajta. Soha nem gondoltam, hogy képes leszek ilyen szép mintákat kialakítani.”

Aki részt vett Szilvi CrystaLac mánia tanfolyamán, az tudja, mi a titka a szép és tartós géllakkozásnak. Hogy vendégeid mindig újabb és újabb géllakk technikákkal tudd elkápráztatni – Baby Boomer körmök, tigrisszem hatás Tiger Eye CrystaLac-kal, ásvány és márvány hatás, hologramos hatás Prismatic CrystaLac-kal, és króm hatás Chro°me CrystaLac-kal –, Szilvi tanfolyamán a helyed. Természetesen új díszítéseket is elsajátíthatsz Royal Gel-lel és Art Gel festőzseléekkel.

A CrystaLac mánia I elvégzése nem bemeneti feltétel.

Elsajátítható ismeretek:

Márvány és ásvány hatás géllakkal, Baby Boomer körmök géllakkal, Tiger Eye CrystaLac-ok mágnesezési lehetőségei, negatív tér készítése, Chro°Me CrystaLac-ok használata, hologramos hatás Prismatic CrystaLac-kal, vékony vonalak díszítő zseléekkel, Sugar-effect technika, nyomdázás fortélyai, barokk hatás Art Gel festőzseléekkel, árnyékolás zselével.

Hozd magaddal meglévő anyagaid, eszközeid!

Mi biztosítjuk: 3 STEP CrystaLac-ok, papírtörő, asztali lámpa, UV lámpa.

A hiányzó anyagokat megvásárolhatod a helyszínen.



JEGYZETEIM



Részt vettem



Nem vettem részt

.....

.....

.....

A tanfolyamra javasolt
anyagok és eszközök
pontos listáját, illetve a képzés árát
itt találod:
www.mukorom-tanfolyam.com



CSAJOS SZALONVIRÁGOK CRYSTALAC-KAL, ROYAL GEL-LEL ÉS ONE MOVE AKRILFESTÉKEKKEL



BALÁCSI SZILVIA

Szabolcs Kupa Aranyérmes, épített zselé;
Magyar Bajnokság Aranyérmes,
Soak Off manikűr kategória

Tanulói vélemény

„Szilvi kedves, nagyon jól oktat, türelmes, segítőkész, mosolygós, közvetlen, mertem kérdezni, jó volt köszö-
nöm, sok hasznos infót kaptam.”

Nincs olyan vendégkör, amelyben ne találni virágkedvelő vendéget. Ráadásul Szilvi nagyon jól tudja, némi fon-
dorlattal, bárkit rá lehet beszélni egy szép rózsára vagy orchideára. Hogy ezt be is bizonyítsa, „felturbózta” Ne-
ked a hagyományos virág mintákat: különböző CrystaLac géllakk alapokra (pl.: színátmenetes, fordított fran-
cia) készít szebbnél szebb virág mintákat különböző akril technikákkal (pl.: hagyományos festés, egy mozdulat
technika). Mindezt némi csavarral – Royal Gel-ekkel emeli ki, hogy a kész díszítés még látványosabb legyen.

Elsajátítható ismeretek:

Minden, amit a 3 STEP CrystaLac-okról tudni kell, színátmenet, fordított francia technika készítése 3 STEP
CrystaLac-okkal, Royal Gel anyagismeret, vékony vonalak készítése, színek használata és harmóniája, virágok
kialakítása, kompozíció kialakítása, különböző anyagok kombinálása, kontúrozás.

Hozd magaddal meglévő anyagaid, eszközeid!

Mi biztosítjuk: Royal Gel-ek, One Move akrilfestékek, papírtörölő, asztali lámpa, UV lámpa.

A hiányzó anyagokat megvásárolhatod a helyszínen.



JEGYZETEIM

Részt vettem

Nem vettem részt

.....

.....


.....

.....

A tanfolyamra javasolt
anyagok és eszközök
pontos listáját, illetve a képzés árát
itt találod:
www.mukorom-tanfolyam.com

1 2 3

Nehézségi szint



BALÁCSI SZILVIA

Szabolcs Kupa Aranyérmes, épített zselé;
Magyar Bajnokság Aranyérmes,
Soak Off manikűr kategória

ÚJ! JÁTÉK A „KRÓMMAL”: KRÓM HATÁS ÉS PIGMENTPOROK – GYORS SZALONDÍSZÍTÉSEK CHROME CRYSTALAC-OKKAL ÉS CHROMIRROR KRÓM PIGMENTPOROK KOMBINÁCIÓJÁVAL

Ezen a tanfolyamon Szilvi egy különleges króm világba kalauzol el Téged. Megismered a Chro^oMe CrystaLac-okat, tulajdonságait, jellemzőit és hivatalos technikáját. Ha eddig nem merted használni őket, vagy csak a díszítő használatuknál voltál bizonytalan, akkor ezt a továbbképzést Neked találták ki. A króm hatású géllakkok ismerete mellett oktatóinktól a ChroMirror króm pigmentporok használatát is elsajátíthatod, melyekért minden vendéged odáig lesz. Díszítő repertoárod a nap végére 5 technikával bővítheted, melynek mindegyike gyors és igazán látványos.

Elsajátítható ismeretek:

3 STEP CrystaLac anyagismeret, ChroMe CrystaLac-ok használatának hivatalos technikája, domború minták készítése, króm-ombre hatás, nyomdázás technikája, zselés díszítések, vékony vonalak, ChroMirror króm pigmentporok használatának technikája.

Hozd magaddal meglévő anyagaid, eszközeid!

Mi biztosítjuk: UV lámpa, asztali lámpa, papírtörő.

A hiányzó anyagokat megvásárolhatod a helyszínen.



JEGYZETEIM



Részt vettem



Nem vettem részt

.....


.....

.....

A tanfolyamra javasolt
anyagok és eszközök
pontos listáját, illetve a képzés árát
itt találod:
www.mukorom-tanfolyam.com

1 2 3

Nehézségi szint



AQUARELL HATÁS ART GEL ZSELÉKKEL – VIRÁGOK ÉS EGYSZERŰBB SZALONMOTÍVUMOK NIKITŐL, A FESTŐ ZSELÉK ÚJ GENERÁCIÓJÁVAL



VÉTEK NIKOLETT
USA Bajnok, Magyar Bajnok

Tanulói vélemény

„Teljes elégedett vagyok az oktatás színvonalával és minőségével. Nikinek köszönhetően újabb csodálatos technikával bővítettem díszítő tudásom.”

A festő zselék új generációját, azaz az Art Gel-eket nemcsak vékony vonalakkból álló, egyszerűbb díszítésekre, vagy egy mozdulat technikára tudod használni. Van nekik egy harmadik, kevésbé ismert felhasználási módja is, még hozzá az aquarell technika.

Akik barátkoztak az aquarell festékekkel, vagy szeretik az elmosottabb hatású mintákat, azok biztosan szeretni fogják Niki tanfolyamát. A speciális technika – habár bonyolultnak tűnik, egyáltalán nem az. Sajátítsd el te is és lepd meg vendégeid aquarell hatású virágokkal, motívumokkal, rózsákkal, a tavasz-nyári szezonban sok rajongóra tehetsz szert.

Elsajátítható ismeretek:

Art Gel anyagismeret, alkalmazása és használata, ecsethasználat, Aquarell technika Art Gel festőzselékkal, színátmenetek készítése, színharmónia, kompozíció alkotás, kontúrozás, árnyékolás technika.

Hozd magaddal meglévő anyagaid, eszközeid!

Mi biztosítjuk: papírtörő, asztali lámpa, UV lámpa.

A hiányzó anyagokat megvásárolhatod a helyszínen.



JEGYZETEIM



Részt vettem



Nem vettem részt

.....


.....

.....

.....

A tanfolyamra javasolt anyagok és eszközök pontos listáját, illetve a képzés árát itt találod:

www.mukorom-tanfolyam.com



VÉTEK NIKOLETT
USA Bajnok, Magyar Bajnok

LUXUS ÉS ROMANTIKA TALÁLKOZÁSA – SZALONDÍSZÍTÉSEK AZ ÚJ LACE GEL CSIPKE ZSELÉKKEL, ART GEL-LEL ÉS CHRO°ME CRYSTALAC-OKKAL

Tanulói vélemény

„Nagyon meg vagyok elégedve, összeszedett volt minden. A gyakorlati feladatokat nagyon jól kiválasztotta, sokat fejlődtem és nagyon örülök, hogy új minták készítését sajátíthattam el.”

Niki nagyon szereti az új Lace Gel csipke zselét, melyet nemcsak csipke minták kialakítására használ: luxus márkák dizájnjának kialakítására és virágok készítésére is előszeretettel alkalmazza őket.

Az első minták festése során megismerkedhetsz az új díszítő zselé típusal, annak tulajdonságaival. A minták kialakításához Chro°Me CrystaLac-okat, Swarovski-köveket és szórógyöngyöket is használunk. Ha már a „kezünkben van” az anyag, csipke mintákat, illetve fodros szélű díszítéseket készítünk. A tanfolyam végére, virágok kialakítására pedig már magabiztosan kombináljuk az új Lace Gel csipke zselét Art Gel-ekkel.

Elsajátítható ismeretek:

Lace Gel és Art Gel, Chro°Me CrystaLac anyagismeret, csipke minták és fodros szélű minták kialakítása, virágok készítésének technikája, kontúrozás, árnyékolás, színek és anyagok összemosása, kompozíció alkotás.

Hozd magaddal meglévő anyagaid, eszközeid!

Mi biztosítjuk: papírtörő, asztali lámpa, UV lámpa.

A hiányzó anyagokat megvásárolhatod a helyszínen.



JEGYZETEIM



Részt vettem



Nem vettem részt

.....

.....


.....

A tanfolyamra javasolt
anyagok és eszközök
pontos listáját, illetve a képzés árát
itt találod:
www.mukorom-tanfolyam.com



1 2 3

Nehézségi szint



TRENDI ÉS GYORS SZALONDÍSZÍTŐ VARIÁCIÓK: ÜVEGMOZAIK HATÁS CHRO°ME CRYSTALAC-KAL, DÍSZÍTÉS MATRICÁKKAL ÉS TRANZFERFÓLIÁVAL



VÉTEK NIKOLETT
USA Bajnok, Magyar Bajnok

Tanulói vélemény

„Az oktatónk nagyon kedves és segítőkész volt, a feltett kérdéseimre mindig készségesen válaszolt.”

A vendégek körében legnépszerűbb szolgáltatás a CrystaLac géllakkozás. Természetesen a legtöbb vendég nem szívesen megy el díszítés nélkül, csak kér „valami kis gyors díszítést”, ha siet, csak a gyűrűs ujra. Niki a legújabb díszítő trendeket szedte egy csokorba tanfolyamában. A Chro°Me CrystaLac-okkal készülő üvegmozaik hatás óriási slágernek mondható a vendégek körében. Ezenkívül a különböző matricák és a transzferfólia számos díszítő variációját megismerheted. Ha frissenéd szalondíszítő repertoárod, ne habozz! Itt a helyed!

Elsajátítható ismeretek:

Chro°Me CrystaLac anyagismeret, üvegmozaik hatás fortélyai, transzferfólia használata és alkalmazása, különböző matricák használatának elsajátítása.

Hozd magaddal meglévő anyagaid, eszközeid!

Mi biztosítjuk: 3 STEP CrystaLac-ok, papírtörölő, asztali lámpa, UV lámpa.

A hiányzó anyagokat megvásárolhatod a helyszínen.



JEGYZETEIM

Részt vettem

Nem vettem részt

.....

.....

.....

.....

A tanfolyamra javasolt
anyagok és eszközök
pontos listáját, illetve a képzés árát
itt találod:
www.mukorom-tanfolyam.com



VÉTEK NIKOLETT
USA Bajnok, Magyar Bajnok

EGY MOZDULAT TECHNIKA ART GEL FESTŐZSELÉKKEL – SZÍNKEVERÉSTŐL AZ ALAP VIRÁGON ÁT A TÖBBSZIRMÚ RÓZSÁIG

Tanulói vélemény

„Felkészültek, alaposak és hitelesek a tanárok, érezni rajtuk, hogy valóban át akarják adni a tudásukat.”

Niki a megjelenése óta rabja az Art Gel festőzseléknek. Ha vendége virágot kér díszítésnek, kizárólag ehhez nyúl szalonjában. Hiszen vallja, hogy az Art Gel festőzselék a legtökéletesebb választás, ha díszítésről van szó. A színes zselék új generációjával imád festeni, mivel extrém erősen pigmentált, sűrű, fixálásmentes anyagok, melyek vékonyan is kiválóan fednek. Nem folynak vagy mozdulnak el. Az elkészült virágok pedig – Niki és vendégei szerint is – hihetetlenül élnek színűek és élethűek lesznek.

Elsajátítható ismeretek:

Art Gel festőzselé anyagismeret, azok alkalmazása, a színkeverés technikája, egy mozdulat technika alapos elsajátítása kifejezetten Art Gel-lel, ecset használat, kompozíció alkotás, színharmónia, Chro^oMe CrystalLac anyagok alkalmazása és használata vékony minták, díszítések esetén.

Hozd magaddal meglévő anyagaid, eszközeid!

Mi biztosítjuk: papírtörő, asztali lámpa, UV lámpa.

A hiányzó anyagokat megvásárolhatod a helyszínen.



JEGYZETEIM



Részt vettem




Nem vettem részt

.....

.....

.....

A tanfolyamra javasolt
anyagok és eszközök
pontos listáját, illetve a képzés árát
itt találod:
www.mukorom-tanfolyam.com



ÚJ! TRENDŐRÜLET: ÜVEGHATÁS AZ ÚJ GLASSY CRYSTALAC-OKKAL – KÜLÖNLEGES EFFEKTEK ÉS TRÜKKÖK AZ ÚJ HÁROMLÉPÉSES GÉLLAKKOKKAL, ILLETVE DÍSZÍTÉSI LEHETŐSÉGEI



VÉTEK NIKOLETT
USA Bajnok, Magyar Bajnok

Niki első látásra beleszeretett az új üveghatású Glassy CrystaLac-okba, melyekkel azóta is folyamatosan kísérletezik: az alap színeknek teljesen más hatást, fényt ad. Az új effekt géllakkok legfőbb jellemzője ugyanis, hogy a színt, amire rákened egész egyszerűen új, eddig nem látott hatású színné varázsolhatod. USA Bajnok oktatónk természetesen nemcsak erre mutat nagyon jó ötleteket, hanem díszítésekre is. Mintái lenyűgözőek, a régi üvegfestéshez és a divatos Tiffany-lámpák búrájához hasonlítható. Játssz az új üveghatású Glassy CrystaLac-okkal Te is és nézd meg mennyi, de mennyi lehetőség rejlik bennük, ha minták festéséről van szó!

Elsajátítható ismeretek:

Minden, amit a CrystaLac-okról tudni kell, Glassy CrystaLac anyagismeret, színek kombinálása, vékony vonalak technikája, minták kialakítása, kompozíció alkotás, színharmónia.

Hozd magaddal meglévő anyagaid, eszközeid!

Mi biztosítjuk: UV lámpa, asztali lámpa, papírtörölő.

A hiányzó anyagokat megvásárolhatod a helyszínen.



JEGYZETEIM



Részt vettem



Nem vettem részt

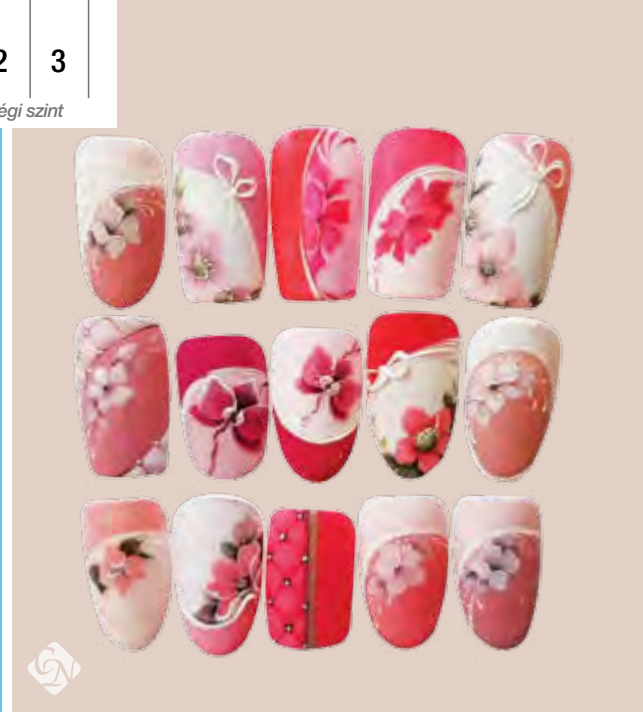
.....

.....

.....

.....

A tanfolyamra javasolt
anyagok és eszközök
pontos listáját, illetve a képzés árát
itt találod:
www.mukorom-tanfolyam.com



SEBESTYÉN ÁGNES

Crystal Díszítő Európa Bajnok,
Világbajnoki Díszítő Ezüstérmes

ONE STEP DIZÁJN: SZALONDÍSZÍTÉSEK ONE STEP CRYSTALAC-OKKAL

Tanulói
vélemény

„Imádok CrystaLac-kal dolgozni, ezt a tanfolyamot nekem találták ki! Így már az egyszínű körömeket is feldobhatom gyors és szép mintákkal.”

Ágitól megszokott trendi csajos díszítések a vendégek körében óriási népszerűségnek örvendő ONE STEP CrystaLac-okkal, valamint minimális Art Gel festőzseléekkel (fekete és fehér), 3 STEP CrystaLac és ONE STEP CrystaLac alapokra. Az ötletes díszítések és effektek gyorsak és szalonra szabottak, melyekért vendégeid bolondulni fognak.

Áginak köszönhetően úgy tekintesz majd ONE STEP CrystaLac-jaidra, mint a szalonod legszuperebb díszítő alapanyagai. Vigyázz, lehet, hogy máshoz már nem is nyúlsz többet!

Elsajátítható ismeretek:

Anyagok, színek és minták kombinálása, színek használata, díszítési lehetőségek ONE STEP CrystaLac-okkal, színharmonia kialakítása, színátmenetek készítése kis felületen, vékony vonalak, kontúrozás készítése, árnyékolás technika.

Hozd magaddal meglévő anyagaid, eszközeid!

Mi biztosítjuk: 3 STEP CrystaLac-ok, papírtörő, asztali lámpa, UV lámpa.

Hozd magaddal meglévő anyagaid, eszközeid!



JEGYZETEIM



Részt vettem



Nem vettem részt

.....

.....

.....

A tanfolyamra javasolt anyagok és eszközök pontos listáját, illetve a képzés árát itt taláod:
www.mukorom-tanfolyam.com

1 2 3

Nehézségi szint



TRENDI-CSAJOS „MINIATŰR” KÖRMÖK KEZDŐ ALAP ZSELÉS DÍSZÍTŐ TANFOLYAM, ALAP SZALONMINTÁKKAL



SEBESTYÉN ÁGNES
Crystal Díszítő Európa Bajnok,
Világ bajnoki Díszítő Ezüstérmes

Tanulói
vélemény

„Szuper volt a tanfolyam. Trendi körmöket készítettünk. Mindenkinek csak ajánlani tudom.”

A legnépszerűbb, manapság díszítéseknél leggyakrabban használt Royal Gel-ekkel és az új Art Gel festőzselékkel tanulhatsz alap szalonmintákat – például virág, masni vagy pillangó – készíteni Ági alap zselés díszítő tanfolyamán. A tanfolyamon a fixálásmentes Royal Gel díszítések rendszerét az alapoktól építheted fel.

A rövid elméleti részben megismered alaposabban a Royal Gel-eket és az új Art Gel festőzseléket, az ecsetek és eszközök használatát, valamint azok tulajdonságait. A tanultakat rögtön kamatoztathatod mindennapi szalonmunkádban – kifejezetten kis tipekre és francia mintára készíthetsz trendi csajos masnikat, különböző alap virágokat. A tanfolyamot Ági kezdőknek, újrakezdőknek és mindazoknak ajánlja, akik szeretnének megismerkedni a zselés díszítésekkel. És persze azoknak a „porcelánosoknak”, akik szívesen tennének szert némi zselés ismeretre, hiszen a minták porcelán és zselés körmökre egyaránt alkalmazhatók.

Elsajátítható ismeretek:

Royal Gel-ek és Art Gel-ek használata, tulajdonságai és jellemzői, eszközök és ecsetek ismertetése, színátmenetek készítése kis felületen belül, kontúrozás technika, árnyékolás, elhelyezés, színek harmóniája, virágelmelet és kompozíció alkotás.

Hozd magaddal meglévő anyagaid, eszközeid!

Mi biztosítjuk: Royal Gel-ek, papírtörő, asztali lámpa, UV lámpa.

A hiányzó anyagokat megvásárolhatod a helyszínen.



JEGYZETEIM

Részt vettem

Nem vettem részt

A tanfolyamra javasolt
anyagok és eszközök
pontos listáját, illetve a képzés árát
itt találod:
www.mukorom-tanfolyam.com



KESZTYŰS DÓRA

Kétszeres Olimpiai Ezüstérmes
(London, 2016),
Körömtábor Elite mestere

AKRIL ALAPOK – DIVATOS SZALONVARIÁCIÓK AKRILFESTÉKKEL, AZ ALAPOKTÓL

Tanulói vélemény

„Ez a tanfolyam elindított egy olyan szakmai úton, ami egy nagyon izgalmas, teljesen új perspektívát nyitott meg előttem. Megismertetett új technikákkal, megalapozott egy tudást, amit tovább tudok fejleszteni.”

Ha eddig csak vágyakozva nézted az igazán vékony vonalakkal álló díszítéseket, csipkéket és indákat, akkor Dóri tanfolyamát neked találtuk ki! Itt közelebbről megismerkedhetsz a nagyon krémes, rendkívül erősen pigmentált One Move akrilfestékekkel, megtanulod az igazán precíz akril díszítések technikáját. Együtt festheted meg Dórral azokat a divatos, vendégkedvenc mintákat, melyeket a salonjában nap, mint nap kérnek tőle vendégei.

A tanfolyamon az akril díszítések többféle technikáját elsajátítjuk, így változatos és villámgyors díszítésekkel lepheted meg a vendégeidet.

Elsajátítható ismeretek:

One Move akrilfesték anyagismeret, az akrilfestékek helyes hígítása, színelmélet, vékony vonalak készítésének technikája, aquarell hatás akrilfestékekkel, szalázó technika, divatos szalonminták kialakítása, kompozíció kialakítás.

Hozd magaddal meglévő anyagaid, eszközeid!

Mi biztosítjuk: One Move akrilfestékek, papírtörő, asztali lámpa, UV lámpa.

A hiányzó anyagokat megvásárolhatod a helyszínen.



JEGYZETEIM



Részt vettem




Nem vettem részt

.....

.....

.....

A tanfolyamra javasolt
anyagok és eszközök
pontos listáját, illetve a képzés árát
itt találod:
www.mukorom-tanfolyam.com



3D PORCELÁN DÍSZÍTŐ TANFOLYAM – „ALAPOZÓ” – DÓRI VENDÉGEINEK LEGKEDVELTEBB MINTÁIVAL



KESZTYŰS DÓRA
Kétszeres Olimpiai Ezüstérmes
(London, 2016),
Körömtábor Elite mestere

Tanulói vélemény

„Nagyon hasznos tanfolyam volt, az oktatónk igazi profi, a légkör pedig nagyon barátságos, én mindenkinek jó szívvel ajánlom.”

Kacérkods a 3D porcelán díszítésekkel, de nem igazán tudod, hogyan állj neki? Esetleg már próbálkoztál, de a végeredmény nem úgy sikerült, ahogy szeretted volna?

Akkor ezt a tanfolyamot ne hagyd ki! Alapozz Dórral! Megismerheted a 3D-s díszítések elkészítését, a porcelán anyagok helyes használatát. Megtudhatod, hogyan készíts színátmenetes alapokat, szalonban jól alkalmazható és gyors, vendégkedvenc mintákat – az apróbb virágtól a masniig – és minden olyan trükköt, ami a tökéletes végeredményhez és az elégedett vendéghez szükséges.

Elsajátítható ismeretek:

Porcelán anyagismeret, megfelelő anyagfelvétel és tökéletes ecsethasználat, színátmenetes alapok elkészítése, kompozíció kialakítása, árnyékolás, 3D-s minták kialakítása, minták kiemelése akril festékkel.

Hozd magaddal meglévő anyagaid, eszközeid!

Mi biztosítjuk: színes porcelánporok, papírtörő, asztali lámpa, UV lámpa.

A hiányzó anyagokat megvásárolhatod a helyszínen.



JEGYZETEIM



Részt vettem



Nem vettem részt

.....

.....

.....

.....

A tanfolyamra javasolt
anyagok és eszközök
pontos listáját, illetve a képzés árát
itt találod:
www.mukorom-tanfolyam.com

1

2

3

Nehézségi szint



MAGYÁROSÍ BARBARA

Diszító Világbajnok (München, 2015),
NailArt Magyar Kupa Aranyérmes,
Diszító Bajnok, CN Elite Mester

ÚJ! „MANDALA-MINTÁK” – KÜLÖNLEGES ÉS EGYEDI, SZUPERGYORS, KIDOMBORODÓ SZALONDÍSZÍTÉSEK ROYAL GEL-EKKEK

Ha vendéged imádja az élénk színeket, a különleges és egyedi neon díszítéseket, Te pedig imádsz Royal zseléekkel festeni, nem kérdés, hogy ezt a tanfolyamot Neked találták ki. Barbi lenyűgöző precizitással alakítja ki a formákat és komponálja egymás mellé a színeket és alkot lenyűgöző, kidomborodó díszítést, mely olyan lesz, mint egy Mandala. Tanuld meg díszítő Világbajnokunktól Te is, hogyan fessz szupergyors mintákat akár pasztellesebb tavaszi, akár élénk-neon nyári Royal Gel-ekkel, és vedd fel díszítő repertoárodba. Vigyázz, vendégednek még a lélegzete is eláll majd, ha meglátja a végeredményt.

Elsajátítható ismeretek:

Minden, amit a Royal Gel-ekről tudni kell, zselés térhatások képzése felületen, minták kialakításának szabályai, színelmélet, kompozíció kialakítás.

Hozd magaddal meglévő anyagaid, eszközeid!

Mi biztosítjuk: papírtörő, asztali lámpa, UV lámpa.

A hiányzó anyagokat megvásárolhatod a helyszínen.



JEGYZETEIM



Részt vettem




Nem vettem részt

.....

.....

.....

A tanfolyamra javasolt
anyagok és eszközök
pontos listáját, illetve a képzés árát
itt találod:
www.mukorom-tanfolyam.com



TRENDI CSIPKE MINTÁK ÉS 3D HATÁSÚ DÍSZÍTÉSEK – AZ ÚJ LACE GEL CSIPKE ZSELÉVEL ÉS 3D SŰRŰ ZSELÉVEL



MAGYAROSI BARBARA
Díszítő Világbajnok (München, 2015),
NailArt Magyar Kupa Aranyérmes,
Díszítő Bajnok, CN Elite Mester

Tanulói vélemény

„Teljes mértékben elégedett vagyok, úgy érzem, oktatónk mindent megtett, hogy a továbbképzés keretein belül a legtöbb tudást átadja, a gyakorlati feladatok pedig változatosak voltak.”

Barbi ezen a tanfolyamán a 3D díszítések világába kalauzol el: megmutatja, hogyan készíthetsz 3D hatású díszítéseket az új Lace Gel csipke zselével és 3D sűrű zselével.

A csipke minta hatalmas divat a szalonban, a vendégek – és nemcsak a menyasszonyok – teljesen elolvadnak a gyönyörű, hétköznapra is tökéletes díszítés láttán, melyet Barbi különböző virágokkal kombinál. Ráadásul ezek a porcelán hatású virágok szintén az új Lace Gel csipke zselével készülnek.

Elsajátítható ismeretek:

Lace Gel csipke zselé, 3D sűrű zselé anyagismeret, Szilikonfejtű ecsetek használatának lehetőségei, minden, amit a 3D hatású díszítésekről tudni kell, színelmélet, árnyékolás technika, kontúrozás.

Hozd magaddal meglévő anyagaid, eszközeid!

Mi biztosítjuk: papírtörő, asztali lámpa, UV lámpa.

A hiányzó anyagokat megvásárolhatod a helyszínen.



JEGYZETEIM

Részt vettem
 Nem vettem részt

.....

.....

.....

.....

A tanfolyamra javasolt
anyagok és eszközök
pontos listáját, illetve a képzés árát
itt találod:
www.mukorom-tanfolyam.com



MAGYAROSI BARBARA

Diszító Világbajnok (München, 2015),
NailArt Magyar Kupa Aranyérmes,
Diszító Bajnok, CN Elite Mester

STÍLUS ÉS ELEGANCIA – ÉLETHŰ ÉS MESESZÉP VIRÁGOK ART GEL FESTŐZSELÉKKEL ÉS ROYAL GEL-EKKEL KOMBINÁLVA

Tanulói vélemény

„Voltam már Barbinak több továbbképzésén és ismervé, hogy mennyire jól át tudja adni a tudását, tudtam, hogy erre is el kell mennem. Nem bántam meg. Végre én is tudok olyan gyönyörű virágokat festeni! 😊”

Elegáns stílusú, finoman kidolgozott, látványosabb virágokat tanulhatsz Barbi legújabb, diszító továbbképzésén. Diszító Világbajnokunk megosztja veled, mitől lesz igazán élethű és mesés egy virág.

Tanuld meg a megfelelő anyagfelvételt, az ecsethasználatot, az árnyékolás fortélyait. Megmutatja, hogyan kombináld az új Art Gel festőzseléket és a fixálásmentes Royal Gel-eket, ha lenyűgözően élethű virágokat készítenél.

Készülj, hiszen ha még nem próbáltad ki az új Art Gel festőzseléket, most biztosan „szerelmes leszel”.

Elsajátítható ismeretek:

Royal Gel és Art Gel anyagismeret, színhasználat és -keverés, minták kombinálása, kompozíció alkotás, megfelelő anyagfelvétel és ecsethasználat, árnyékolás technika.

Hozd magaddal meglévő anyagaid, eszközeid!

Mi biztosítjuk: Royal Gel-ek, papírtörölő, asztali lámpa, UV lámpa.

A hiányzó anyagokat megvásárolhatod a helyszínen.



JEGYZETEIM

 Részt vettem

 Nem vettem részt

.....

.....

.....

A tanfolyamra javasolt
anyagok és eszközök
pontos listáját, illetve a képzés árát
itt találod:
www.mukorom-tanfolyam.com

1 2 3

Nehézségi szint



„VINTAGE” MINTÁK ÉS MOTÍVUMOK A KÖRMÖKÖN – CSIPKE, RÓZSÁK, PILLANGÓK, KULCSOK KÖZKEDVELT, MANAPSÁG DIVATOS STÍLUSBAN



MAGYAROSI BARBARA
Díszítő Világbajnok (München, 2015),
NailArt Magyar Kupa Aranyérmes,
Díszítő Bajnok, CN Elite Mester

Tanulói
vélemény

„Mesés szép, új díszítéseket tanultam. Már most izgulok, mit fognak szólni a vendégeim, ha megmutatom nekik. De tuti leesik az álluk. Biztosan elmegyek még a többi képzésére is.”

Ha valaki, akkor Barbi igazán tudja, mi az a Vintage, hiszen ez volt a téma az egyik legrangosabb hazai díszítő versenyen, a NailArt Magyar Kupán, melyet megnyert és képviselte Magyarországot a müncheni Világbajnokságon. (Amit szintén megnyert és ezáltal Díszítő Világbajnok lett.)

A még mindig töretlen népszerűségnek örvendő Vintage stílus nemcsak a divatban, a lakberendezés és a művészetek világában hódít, hanem a körmökön is. Gyere és ismerd meg alaposabban a stílust, valamint sajátítsd el Barbi trendi és bájos, szalonhosszra hangolt Vintage mintáit és motívumait Royal Gel-ekkel, melyekkel bővítheted díszítő repertoárod.

Elsajátítható ismeretek:

Royal Gel anyagismeret, színek használata és keverése, kompozíció összeállítása és kialakítása, motívumok elhelyezése, az aquarellel kontúrozás technikája, vékony vonalak technikája.

Hozd magaddal meglévő anyagaid, eszközeid!

Mi biztosítjuk: Royal Gel-ek, One Move akrilfestékek, papírtörölő, asztali lámpa, UV lámpa.

A hiányzó anyagokat megvásárolhatod a helyszínen!

A tanfolyamra javasolt
anyagok és eszközök
pontos listáját, illetve a képzés árát
itt találod:
www.mukorom-tanfolyam.com



JEGYZETEIM



Részt vettem



Nem vettem részt

.....


.....

.....

.....

1 2 3

Nehézségi szint



FEKETE ZSUZSANNA

Olimpiai Bajnok divízió 3 (London, 2010),
kétszeres Európa Bajnok,
hétszeres Magyar Bajnok,
Aranykoszorús Mester

EGY MOZDULAT FESTÉS ONE MOVE AKRILFESTÉKEKKEL – AZ ALAP MINTÁKTÓL A BONYOLULTABB VIRÁGOKIG

Tanulói
vélemény

„Az oktatónkon látszott, hogy felkészülten jött az órára és élvezettel adta le az anyagot. Csak ajánlani tudom a felkészültség, a profizmus és nem utolsó sorban a jó hangulat miatt.”

Ezen a tanfolyamon Zsuzsi egyik legnagyobb kedvencének mondható díszítéssel, az Egy mozdulat festéssel ismerkedhetsz meg közelebbről. Hiába a rengeteg új díszítő anyag, Olimpiai Bajnok oktatónk mégis szívesen nyúl fiókjába kedvenc One Move akrilfestékeiért, melyekbe most Te is úgy beleszeretsz, ahogy ő, annak idején. Segítségével egy nap alatt mindent megtanulhatsz az alap szintű mintáktól a bonyolultabb, összetettebb, élethű virágokig.

Elsajátítható ismeretek:

Egy mozdulat technika, One Move akrilfesték anyagismeret, színkeverés, tökéletes színátmenetek kialakítása, kompozíciós elmélet, virágok felépítése.

Hozd magaddal meglévő anyagaid, eszközeid!

Mi biztosítjuk: papírtörlő, asztali lámpa, UV lámpa.

A hiányzó anyagokat megvásárolhatod a helyszínen.



JEGYZETEIM



Részt vettem



Nem vettem részt

.....

.....

.....

A tanfolyamra javasolt
anyagok és eszközök
pontos listáját, illetve a képzés árát
itt találod:
www.mukorom-tanfolyam.com

VERSENYFELKÉSZÍTŐ TOVÁBBKÉPZÉSEK





KOVÁCS GABÓ

Európa-bajnok, 2013;
6-szoros USA Bajnok, 2012;
Világbajnok porcelán körömépítés, 2011;
a Marilyn körömforma megalkotója

VERSENYFELKÉSZÍTŐ A VILÁGBAJNOKKAL

Gabónak kisujjában van az Amerikai és Európai versenyzés, a szabályok ismerete, a buktatók, és a győzelem eléréséhez szükséges fizikai és lélektani feltételek. Számtalanszor zsúfított hazai és nemzetközi versenyeken, komoly oktatói múltja pedig képessé teszi arra, hogy tudását maximálisan át is adja. Zselés és porcelános versenytrükkök és -titkok; az anyagok és színeinek kiválasztásának fortélyai, a kötésidő szerinti anyagfelhasználás, a megfelelő eszközök használata – ecset, reszelők stb. A hossz-arányok, a jó modellválasztás, a technikailag tökéletes köröm építése, a lakkozás technikája, hogyan tartsd a versenyidőt és hogyan küszöböld ki a hibákat: egyszóval minden, amit tudnod kell a győzelemhez. A Gabótól tanultakat ugyanakkor nemcsak a versenyeken tudod hasznosítani; a versenyfelkészítő tanfolyamon elsajátított ismereteket a profi szalonmunkád során is kamatoztathatod.


Elsajátítható ismeretek:

A verseny szabályainak ismertetése, a versenyen használandó anyagok átbeszélése az anyagok színeinek meghatározása és kiválasztása (hold, körömágy), porcelánnál a kötésidő szerinti anyagfelhasználás – a megfelelő eszközök használata – ecset, reszelők stb., hossz-arányok ismertetése, a jó modellválasztás, a technikailag tökéletes műköröm építése és kialakítása, lakkozás technikája, hogyan tartsd a versenyidőt, hibák kiküszöbölése. Zselés és porcelán külön napokon.

Hozd magaddal meglévő anyagaid, eszközeid!

Mi biztosítjuk: papírtörő, asztali lámpa, UV lámpa.

A hiányzó anyagokat megvásárolhatod a helyszínen.

 JEGYZETEIM	<input type="checkbox"/> Részt vettem <input type="checkbox"/> Nem vettem részt
.....	
.....	
.....	

A tanfolyamra javasolt anyagok és eszközök pontos listáját, illetve a képzés árát itt találod:
www.mukorom-tanfolyam.com



VERSENYFELKÉSZÍTŐ AZ OLIMPIAI- ÉS EURÓPA-BAJNOKKAL



FEKETE ZSUZSANNA

Olimpiai Bajnok divízió 3 (London, 2010),
kétszeres Európa Bajnok,
hétyszeres Magyar Bajnok,
Aranykoszorús Mester

Zsuzsi versenyfelkészítő képzésén zselével és porcelánnal is megmutatja, hogyan kell egy tökéletes versenykörömöt elkészíteni. Számtalanszor zsűrizett különböző versenyeken, számos Magyar Bajnokot készített fel pályafutása során. Ismeri a nemzetközi megmérettetéseken induló körmosók legtitkosabb versenyzési praktikáit, legfőképpen titkait, amit tanfolyamán természetesen megoszt Veled is.

Elsajátítható ismeretek:

Versenytechnika, zsűrizés a versenyző és a zsűri szempontjából.

Versenymunkára való tréningezés.

Versenytechnika elsajátítása, versenytitkok.

A tanfolyamra javasolt
anyagok és eszközök
pontos listáját, illetve a képzés árát
itt találod:
www.mukorom-tanfolyam.com



JEGYZETEIM



Részt vettem



Nem vettem részt

.....

.....

.....

.....



FEKETE ZSUZSANNA

Olimpiai Bajnok divízió 3 (London, 2010),
kétszeres Európa Bajnok,
hétszeres Magyar Bajnok,
Aranykoszorús Mester

KÖRMÖS DIPLOMA – INTENZÍV

Kiemelkedő szintű, kis létszámú, három napos továbbképzés. Még több gyakorlás és profizmus azoknak, akik frissen végeztek az OKJ-n és még több tudásra szomjaznak vagy akik hibátlan profi munkát szeretnének végezni a szalonban vagy akik a csúcsra akarnak jutni a szakmában. A már szakmai referenciának számító Körmös Diploma sikerességét tekintve egyedülálló a képzések között.

Gyere és „szerezd meg” a Körmös Diplomát, ha...

- ...szeretnél széleskörű ismeretekkel rendelkező, aktuális trendeket, technikákat és díszítéseket ismerő, magabiztos műkörmözpítő lenni
 - ...valódi szakmaiságot és képzést szeretnél kapni a pénzedért
 - ...szeretnél a munkáddal több pénzt keresni
 - ...szeretnéd a legfontosabb ismeretekkel bővíteni tudásod, szebbé és tartósabbá tenni munkádát
- Akkor itt a megoldás: Körmös Diploma!

Amit a képzésen tanulhatsz:

- tartós, erős és karcsú körmök gyors építése: az épített zselé és a porcelánépítés fortélyai
 - az építőzselé – és egyáltalán a zselék – egy teljesen új, Zsuzsi által kidolgozott felhasználási módja, mellyel akár versenyszintű munkát is készíthetsz
 - a módszer, amivel tökéletes törés- és fellevegősődésmentes körmöket építhetsz sablontechnikával – a tiszta és éles mosolyvonal kialakításának titka zselével és porcelánnal
 - különböző extrém formák építése szalon kivitelben (pl. szalon pipe, orosz mandula, gótikus mandula, modern szalonmandula, Marilyn)
 - díszítésben jól használható alaprajzok és egyszerű elemek elsajátítása, kompozíciós elmélet
 - látványos és gyors díszítési technikák és azok kivitelezései (Egy Mozdulat festés, művészi zselé festés)
 - munkáink során jelentkező problémák – lepattogzó zselé, fellevegősödés és a törékenység – teljes kivédése
 - minden, amit tudni kell a manapság kapható anyagokról, az Európában és a tengerentúlon is használt, legújabb technikákról
 - megtudhatod, hogyan takaríthatod meg mostantól 15-20% anyagköltséget, illetve azt, hogyan tudod a munkafolyamatok idejét jelentősen csökkenteni, miközben a minőség kifogástalan marad. Ezenkívül bármilyen kérdésed merül fel a szakmával kapcsolatban, amire eddig esetleg nem kaptál választ, azt is bátran felteheted!
- A képzés végzetével kivételes szakmai tudás és egyúttal az exkluzív Körmös Diploma birtokosa leszel.

A budapesti képzésen résztvevők számára a képzés napjain a József körüti üzletünkben 5% kedvezményt biztosítunk a vásárlásból.

Részvételi szándékod jelezd mielőbb, mert a képzés személyre szóló és kis létszámmal történik. Ha ezt a diplomát megszerezted, szakmaiságod már nem kérdőjelezhető meg!

További információért és időpont egyeztetésért írd Zsuzsinak e-mailt az alábbi címre: zsuzskanails@gmail.com

 **JEGYZETEIM**

Részt vettem
 Nem vettem részt

.....

.....

.....

A tanfolyamra javasolt anyagok és eszközök pontos listáját, illetve a képzés árát itt találod:
www.mukorom-tanfolyam.com



ALAPOZÓ



Tanulói vélemény

„Azért jöttem el, mert a legjobbaktól szeretnék tanulni. Olimpiai Bajnokoktól, Világbajnokoktól és így nagyon remélem, hogy én is a legjobb lehetek a szakmában. Szalonformákat tanultunk, szalondíszítéseket. Mindent, amit a szalonomban mindennap tudok hasznosítani.”

SZALONRA SZABOTT OKTATÁSSAL

Az Alapozó Körömtáborba várunk Téged, ha...

...úgy érzed, az alapképzésen keveset tanultál meg a szakmáról

...ha szeretnél sokrétű és magabiztos lenni.

...ha gyorsítani, pontosítani szeretnéd a szalonmunkád.

...ha szalonhosszban építenél extrém, de a hétköznapi munkában jól alkalmazható formákat (kocka, Marilyn, orosz mandula, gótikus mandula, pipe).

...ha szeretnél szalonban gyorsan és egyszerűen elkészíthető, de látványos díszítéseket tanulni. Rajztudás nélkül!

...ha a helyes ecset- és anyaghasználatot szeretnéd elsajátítani.

...ha megtanulnád a csiszológép helyes használatát, a töltés technikáját és azt, hogy miként gyorsíthatod a szalonmunkádat.

...ha szeretnéd elsajátítani a tökéletes körömágyhosszabbítást.

...ha megtanulnád a tiszta és éles mosolyvonal kialakításának titkát.

...ha a hétköznapi munkád során felmerülő összes problémára választ szeretnél kapni.

Vizsga: CSAK EGYSZER! A tábor végén. De nem kötelező! Ha úgy érzed, hogy tanulni, fejlődni szeretnél és már a vizsga gondolatától is lámpalázás leszel, választhatod a vizsgamentességet!

Elérhető szintek: Részvételi, Szalon Technikus, Top Szalon Designer

További információ:

06 70 774-2611, 06 1 323-0258;

iskola@elitecosmetix.com;

www.mukorom.hu;

www.mukorom-tanfolyam.com;

www.crystalnails.hu



JEGYZETEIM

Részlet vettem

Nem vettem részt

.....
.....
.....
.....



Crystal Nails® Körömtábor EMELT SZINTŰ ELITE COSMETIX

Tanulói
vélemény

„Azért jöttem el, mert a legjobbaktól szeretnék tanulni. Olimpiai Bajnokoktól, Világbajnokoktól és így nagyon remélem, hogy én is a legjobb lehetek a szakmában. Szalonformákat tanultunk, szalondíszítéseket. Mindent, amit a szalonomban mindennap tudok hasznosítani.”

MÉG TÖBB TUDÁS: PROFI-EXTRÉM FORMÁK ÉS DÍSZÍTÉSEK

Az Emelt szintű Körömtáborba várunk Téged, ha...

- ...úgy érzed, egyedivé és különlegessé szeretnél válni a szakmában.
- ...ha még tovább tökéletesítenéd tudásod – ha meg sem állnál a csúcsig!
- ...ha az extrém formákat extrémebb hosszban és kivitelben is megtanulnád (orosz mandula, Stiletto, pipe, gótikus mandula, Marilyn).
- ...ha szeretnél több egyedi, bonyolultabb díszítést tanulni.
- ...ha érdekel a művészi porcelán festés.
- ...ha elsajátítanád a bonyolultabb zselés festési technikákat.
- ...ha szeretnél még jobban elmélyülni a háromdimenziós, illetve az egyszínes festés rejtelmeiben.
- ...ha megtanulnád a művészi, fátalos aquarell festés technikáját.
- ...ha érdekel az arc megfestésének technikája vagy az ékszerkészítés.

Részvételi feltétel: korábban elvégzett Körmös diploma VAGY elvégzett bármely, Crystal Nails által szervezett 2 technikai és 2 díszítő továbbképzés VAGY egy ekorábbi Körömtáborban elért Technikusi szint.

Vizsga: Mindennap, DE nem kötelező! Ha úgy érzed, hogy már a vizsga gondolatától is lámpalázás leszel, választhatod a vizsgamentességet.

Elérhető szintek: Részvételi, Alap, Technikus, Mester, Elite Mester



JEGYZETEIM

Részt vettem

Nem vettem részt

.....

.....

.....

További információ:

06 70 774-2611, 06 1 323-0258;
iskola@elitecosmetix.com;
www.mukorom.hu;
www.mukorom-tanfolyam.com;
www.crystalnails.hu

Crystal SPA





Crystal SPA



KOLMAN ERIKA

Magyar Pedikűr Bajnok,
Állami diplomás egészségügyi szakoktató,
Lábápoló Mester

GYORSABB, PONTOSABB, HATÉKONYABB: A KÉSES PEDIKŪR

A pedikűreszközök bemutatása, jellemzőik és gyakorlati felhasználásuk lehetőségeinek ismertetése. A késes pedikűr tudnivalói mellett Erikától megtudhatod, hogyan lesz a fém eszközös pedikűrözéssel munkád gyorsabb, pontosabb és hatékonyabb. A tanfolyamon kitérünk az egyszer használatos szikepengék biztonságos alkalmazására, azok tárolására, sterilizálására és karbantartására.

Hozd magaddal pedikűrös eszközeidet!

Mi biztosítjuk: papírtörő, asztali lámpa, fertőtlenítő szer.

A Crystal SPA termékeket és a pedikűr eszközöket megvásárolhatod a helyszínen.

A továbbképzés időtartama: 9-13 óráig



JEGYZETEIM



Részt vettem



Nem vettem részt

.....

.....

.....

A tanfolyamra javasolt
anyagok és eszközök
pontos listáját, illetve a képzés árát
itt találod:
www.mukorom-tanfolyam.com



Crystal SPA



PEDIKŰR ÉS MANIKŰR CRYSTAL SPA HATÓANYAGOKKAL



KOLMAN ERIKA
Magyar Pedikűr Bajnok,
Állami diplomás egészségügyi szakoktató,
Lábápoló Mester

Erika megmutatja, hogyan lesz egy vendég keze és lába gyönyörű, ápolt. Tisztítás, bőrmegújítás, fiatalítás, revitalizálás és ápolás Crystal SPA termékekkel. Megtanulhatod, hogyan ismerheted fel a vendég problémáját, majd hogyan orvosolhatod SPA hatóanyagok alkalmazásával. Elsajátíthatod a különböző bőrelváltozások kezelését és különböző tippeket kaphatsz – amit továbbadhatsz vendégednek – az otthoni ápolásra.

A Crystal SPA termékeket megvásárolhatod a helyszínen.

A továbbképzés időtartama: 9-15 óráig

A tanfolyamra javasolt anyagok és eszközök pontos listáját, illetve a képzés árát itt találod:
www.mukorom-tanfolyam.com



JEGYZETEIM



Részt vettem



Nem vettem részt

.....

.....

.....

.....



Crystal SPA



KOLMAN ERIKA

Magyar Pedikúr Bajnok,
Állami diplomás egészségügyi szakoktató,
Lábápoló Mester

DIABÉTESZES LÁBÁPOLÁS CRYSTAL SPA ANYAGOKKAL

A diabéteszes láb szindrómája sok pedikűrösben kelt félelmet. A tanfolyamon megtanulod, hogyan ismerheted fel a kezdetleges bőrtüneteket és elváltozásokat, illetve a későbbi szövődményeket. Hogyan egészíthető ki a cukorbetegség esetében az esztétikai pedikűr. Segítséget nyújtunk az anyaghasználatban is, valamint abban, hogy orvossal együttműködve hogyan kezeljük a diabétesz okozta problémákat.

Ha vannak fotóid, hozd magaddal!

A továbbképzés időtartama: 9-15 óráig



JEGYZETEIM



Részt vettem



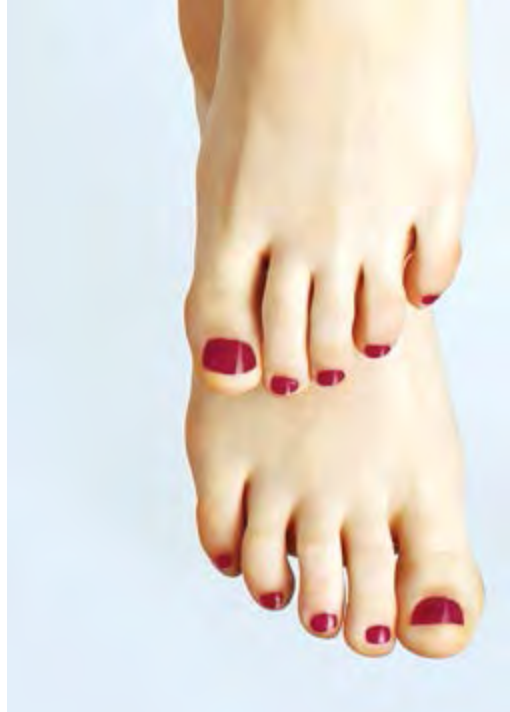
Nem vettem részt

.....
.....
.....

A tanfolyamra javasolt anyagok és eszközök pontos listáját, illetve a képzés árát itt találod:
www.mukorom-tanfolyam.com



Crystal SPA



PROFESSZIONÁLIS GÉPI PEDIKÚR



KOLMAN ERIKA

Magyar Pedikúr Bajnok,
Állami diplomás egészségügyi szakoktató,
Lábápoló Mester

A pedikűrös feladata az esztétikai ápoláson túl a láb speciális elváltozásainak kezelése.

Kézi szerszámokkal sok munkafolyamat elvégezhető, de a kezeléseket hatékonyabbá, tartóssá gépi vagy kombinált kezeléssel tehetjük.

A képzésen elsajátítjuk a gépek biztonságos megválasztását, alkalmazását, használatát, karbantartását. Az esetleges hibalehetőségek elkerülését. A forgó csiszolófejek kiválasztását, tisztítását, fertőtlenítését, illetve azt, hogy mikor, milyen munkaterületen, mit használjunk.

A pedikűr gépek típusaival is megismerkedünk, megtudjuk, hogyan válasszuk meg az igényeinknek legmegfelelőbbet, mellyel forradalmasíthatjuk a munkavégzésünket.

Modellt nem kell hozni. Egymáson gyakorolunk!

Hozd magaddal pedikűrös eszközeid, illetve a következőket: textília; elsősegély doboz; munkakötény vagy munkaruházat; védőszemüveg; gumikesztyű.

Mi biztosítjuk: pedikűr gépek, illetve papírtörölő, asztali lámpa, fertőtlenítő szer.

A továbbképzés időtartama: 9-15 óráig



JEGYZETEIM



Részt vettem



Nem vettem részt

A tanfolyamra javasolt
anyagok és eszközök
pontos listáját, illetve a képzés árát
itt találod:
www.mukorom-tanfolyam.com



Crystal SPA



KOLMAN ERIKA

Magyar Pedikúr Bajnok,
Állami diplomás egészségügyi szakoktató,
Lábápoló Mester

PROBLÉMÁS KÖRÖMELVÁLTOZÁSOK KEZELÉSE A GYAKORLATBAN: A FELISMERÉSTŐL A MEGOLDÁSIG

Szakmai gyakorlati ismeretek helyes alkalmazása, a problémás ortopédiai elváltozások bőrgyógyászati tüneteinek felismerése lépésről lépésre. Az oktatás elméleti részét követően a modellen fellelhető elváltozásokat elemezzük, kezeljük.

Ha vannak fotóid, hozd magaddal!

Modellt nem kell hoznod!

A Crystal SPA termékeket megvásárolhatod a helyszínen.

A továbbképzés időtartama: 9-15 óráig



JEGYZETEIM



Részt vettem



Nem vettem részt

.....

.....

.....

A tanfolyamra javasolt
anyagok és eszközök
pontos listáját, illetve a képzés árát
itt találod:
www.mukorom-tanfolyam.com



Crystal SPA



**ANTIFUNGAL PEDIZSELÉS
KÖRÖMKORREKCIÓ
A LÁBKÖRMÖK LEDIVATOSABB DÍSZÍTÉSI
FORMÁI; CRYSTALAC GÉLLAKKOZÁS,
LEGÚJABB FRANCIA MEGOLDÁSOK:
MANI TIP ÉS COVERPRO CRYSTALAC
LÁBON**



DR. VERESNÉ SZUDA KATICA
Többszörös Magyar Pedikűr Bajnok,
Állami diplomás szakoktató

A tanfolyam rövid anyagismerettel és azok alkalmazásának alaposabb megismerésével kezdődik. Megtanuljuk, hogyan kell eltüntetni a sérült köröm hibáit Antifungal Pedi zselével. Elsajátítjuk a CrystaLac-ozás hivatalos technikáját lépésről lépésre. Megismerjük a legújabb francia megoldásokat: dupla Mani Tip-el és lenövésmentes CoverPRO CrystaLac-kal. Katica emellett mutat néhány mutatós lábköröm díszítési lehetőséget körömlakkal, díszítő ecsetes ArtLac-okkal, strasszkövekkel.

Megjelenés natúr lábkörömökkel – gyakorlás egymáson és margarétán.

Hozd magaddal pedikűrös eszközeidet!

Mi biztosítjuk: UV lámpa, asztali lámpa, papírtörő.

A hiányzó anyagokat megvásárolhatod a helyszínen.

A továbbképzés időtartama: 9-15 óráig

A tanfolyamra javasolt anyagok és eszközök pontos listáját, illetve a képzés árát itt találod:
www.mukorom-tanfolyam.com



JEGYZETEIM



Részt vettem



Nem vettem részt

.....
.....
.....
.....



Crystal SPA



DR. VERESNÉ SZUDA KATICA
Többszörös Magyar Pedikűr Bajnok,
Állami diplomás szakoktató

HÁRMAS KOMBINÁLT PEDIKŪR TOVÁBBKÉPZÉS

Intenzív gyakorlati pedikűr, ahol a hagyományos kombinált pedikűr (kézi és gépi) mellett harmadikként hatóanyagos Crystal SPA ápolást is megtanulhatsz. Elsajátíthatod a Crystal SPA hatóanyagos készítmények használatát lépésről lépésre, kipróbálhatod őket, valamint megtudhatsz mindent, amit a vizes gépekről és azok alkalmazásáról tudni kell. A gyakorlás egymáson történik.

Hozd magaddal meglévő pedikűrös eszközeidet.

Mi biztosítjuk: pedikűrgépet, papírtörölőt.

A hiányzó anyagokat megvásárolhatod a helyszínen.

A továbbképzés időtartama: 9-15 óráig



JEGYZETEIM

- Részt vettem
 Nem vettem részt

.....
.....
.....

A tanfolyamra javasolt anyagok és eszközök pontos listáját, illetve a képzés árát itt találod:
www.mukorom-tanfolyam.com



Crystal SPA



KÖRÖMSZABÁLYOZÁS TECHNIKÁI – KOMBINÁLT MÓDSZER ÉS RAGASZTÁSOS TECHNIKA A BENÓTT KÖRMÖK SZABÁLYOZÁSÁRA



DR. VERESNÉ SZUDA KATICA
Többszörös Magyar Pedikűr Bajnok,
Állami diplomás szakoktató

A tanfolyamon a tanulók kétféle körömszabályozó technikát sajátíthatnak el: a Combipedet (kombinált technika) és a Podofix-aktívot (feszítőszálas spange).

Megtanulják a kombinált módszert, amiben jelen van a ragasztásos technika, illetve egy rugós drót beakasztásának technikája a körömlémez alá. Ezenkívül elsajátítják a ragasztásos technikát, melynél egy feszítőszálat helyeznek a körömlémezre. Ezzel a kétféle módszerrel a benőtt, deformálódott lábkörmöket szabályozzuk, amelynek segítségével lehetőséget adunk a sebészeti beavatkozás elkerülésére.

Az anatómiai ismeretek és elméleti oktatás után gyakorlás egymáson. Megjelenés natúr lábkörmökkel.

Hozd magaddal pedikűrös eszközeidet!

Mi biztosítjuk: UV lámpa, papírtörő, asztali lámpa.

A hiányzó anyagokat megvásárolhatod a helyszínen.

A továbbképzés időtartama: 9-15 óráig

A tanfolyamra javasolt anyagok és eszközök pontos listáját, illetve a képzés árát itt találod:
www.mukorom-tanfolyam.com



JEGYZETEIM



Részt vettem

Nem vettem részt

.....

.....

.....

.....



Crystal SPA



KOLMAN MÁRIA

Állami diplomás egészségügyi tanár,
Lábterapeuta

KÉZREFLEXOLÓGIA TOVÁBBKÉPZÉS

Régi igényt elégítünk ki tanfolyamunk elindításával. Most a láb reflexológián túl a kézápolók is részletesen megismerhetik a tenyérmasszázs, kézzmasszázs rejtelmét.

Önálló tematikával az elméleti és a gyakorlati ismeretek birtokában alkalmazható a szolgáltatással a felüdülést hozó masszázss.

A tanfolyam keretében megismerjük:


reflexológia alapja, eredete, hatásai; alkalmazhatósága a kézápolásban; kinél és mikor alkalmazható; hogyan segít, hat; mennyi ideig masszírozzunk és milyen gyakorisággal; mellékhatások; tiltó tényezők; a kezelés részletes ismertetése; ismerkedés az alapfogásokkal (sorrend, erősség, irány); az egészséges, szép kezekért; csont és ízületi elváltozások a kézen; körömbetegségek; körömfomák és deformitások; körömrágásról és egyéb rossz szokásokról; a kéz izzadása; krémek, olajok, hintőpor

Hozd magaddal jegyzetfüzetet, tollad, illetve a következőket: kéztámasz; asztalterítő; 2 db kisméretű textil vagy törölköző; Crystal SPA Skin Butter bőrápoló luxusvaj; babaolaj; hintőpor

Figyelem! A masszőr kezén fokozott körültekintést igényel a köröm hossza. Kérünk, hogy rövid, kerekített körmökkel érkezz a tanfolyamra!

Kényelmes ruházatban érkezz (laza felső ruházat, melynek ujjja könyékig felhajtható)!

A továbbképzés időtartama: 9-17 óráig

 JEGYZETEIM	<input type="checkbox"/> Részt vettem <input type="checkbox"/> Nem vettem részt
.....	
.....	
.....	

A tanfolyamra javasolt anyagok és eszközök pontos listáját, illetve a képzés árát itt találod:
www.mukorom-tanfolyam.com



Crystal SPA



ISMERKEDÉS A TALPREFLEXOLÓGIÁVAL



KOLMAN MÁRIA
Állami diplomás egészségügyi tanár,
Lábterapeuta

Reflexológiával a lábfej felső – belső – külső oldalán továbbá a talpon lévő reflexzónákra hatunk. Célja a szervezet ellazulása, a közérzet javítása. Elméleti és gyakorlati oktatás keretében megismerjük a talpreflexológia alapjait, a reflexológia és a relaxáció ősi művészetét; a láb szerepét a különböző kultúrákban: alap masszázsfogások, azok sorrendje, erőssége, iránya, a láb reflexzónáinak feltérképezése. Csont és ízületi elváltozások felismerése a lábon. Az egészséges láb szolgálatában, a lábujj körmök problémáinak felismerése, a lábtorna fontossága. Helyes láb-higiénia: lábfürdők, speciális cipők, zoknik, harisnyák, valamint segédeszközök használata. A láb problémáinak orvoslása Crystal SPA hatóanyagos krémekkel és olajokkal.

Hozz magaddal jegyzetfüzetet, tollat, törölközőt, fertőtlenítő szert, Crystal SPA Skin Butter bőrápoló luxusvaját és babaolajat.

A hiányzó anyagokat megvásárolhatod a helyszínen.

Figyelem! A masszőr kezén fokozott körültekintést igényel a köröm hossza. Kérünk, hogy rövid, kerekített körmökkel érkezz a tanfolyamra!

Kényelmes ruházatban érkezz (bő szárú nadrág, mely könnyen felhajtható)!

A továbbképzés időtartama: 9-17 óráig



JEGYZETEIM

Részlettem
 Nem vettem részt

A tanfolyamra javasolt anyagok és eszközök pontos listáját, illetve a képzés árát itt találod:
www.mukorom-tanfolyam.com

.....

.....

.....

.....

LuXLash





LuXLash

LUXLASH SZÁLANKÉNTI SZEMPILLAHOSSZABBÍTÁS ALAPTANFOLYAM



NYESTE BEATRIX
vezető LuXLash oktató



LAMANDA KITTI
vezető LuXLash oktató



LAMI ILDIKÓ
vezető LuXLash oktató

Jelentkezz megújult, professzionális alaptanfolyamunkra, és válaszd a szépségipar egyik legkeresettebb szolgáltatását!

A kis létszámú, gyakorlatorientált, egynapos képzésen elsajátíthatod:

- Applikációs technika
- Styling-ismeretek
- Szakmai elméletanyag
- Segítség az üzlet sikeres elindításához
- ...és sok gyakorlás

A tanfolyamhoz LuXLash Starter vagy Professzionális készlet szükséges. Utóbbi megvásárlása esetén a tanfolyam ingyenes!

A tanfolyamra javasolt anyagok és eszközök pontos listáját, illetve a képzés árát itt találod:
www.mukorom-tanfolyam.com



JEGYZETEIM



Részt vettem



Nem vettem részt

.....

.....

.....

.....



LuXLash



LAMI ILDIKÓ
vezető LuXLash oktató

SZALONMUNKA GYORSÍTÓ TRÉNING – GYAKORLATI KÉPZÉS, KEZDŐ SZEMPILLA STYLISTOKNAK

Kévesnek találtad az alaptanfolyamon a gyakorlást? Nem érzed magad elég precíznek, gyorsnak, nem megy még rutinból a töltés?

Itt az alkalom, hogy begyakorold a töltést, az applikálási technikákat és akár a helyes oldási folyamatot, hogy magabiztosan fogadd új vendégeid egy alap vagy egy Volume pillaszettre, esetleg várd vissza meglévő vendéged még ha „kusza” pillasorral is érkeznek.

A tanfolyamon átbeszéljük a mindennapi problémákat, a ragasztó okozta allergia és irritáció közötti különbségeket.

Elsajátítható ismeretek:

Alsó pillasor applikálásának technikája. Gyorsasági tréning: megtanulhatsz, hogyan gyorsítsd a munkád anélkül, hogy az a minőség rovására menne. Az egy óra elmélet, tapasztalatcseré és kérdések megválaszolása után a képzés többi részét intenzív gyakorlás teszi ki.

Fontos, hogy a modelled smink nélkül és töltésre szoruló pillákkal (LuXLash pillákkal applikált szettell) érkezzen.

A képzésre azok jelentkezhetnek, akik már elvégezték a LuXLash alaptanfolyamot.



JEGYZETEIM



Részt vettem



Nem vettem részt

.....

.....

.....

A tanfolyamra javasolt anyagok és eszközök pontos listáját, illetve a képzés árát itt találd:
www.mukorom-tanfolyam.com

LuXLash

HALADÓ TANFOLYAM + 4D VOLUME KÉPZÉS



NYESTE BEATRIX
vezető LuXLash oktató



LAMANDA KITTI
vezető LuXLash oktató



LAMI ILDIKÓ
vezető LuXLash oktató

A haladó tanfolyamot olyan LuXLash alapképzést végzett stylistoknak ajánljuk, akik szeretnék igazán profivá válni.

HALADÓ

- Applikációs technika tökéletesítése
- Haladó styling-ismeretek: különböző styling különböző szemformák esetén, hogy vendégeid a hozzájuk leginkább illő, egyéni LuXLash pillákat kapjanak.

4D VOLUME

A luxus minőségű szolgáltatás bevezetéséhez elengedhetetlen új „Multi Pick-up” pilla technika elsajátítása

A képzésre azok jelentkezhetnek, akik a LuXLash alapképzést már sikeresen elvégezték. A technika elsajátításához az új LuXLash 0.10-es és 0.07-es pillára (B, C vagy D íveltség), a megújult Strong Black ragasztó – továbbfejlesztett pilla ragasztó –, az új LuXLash csipesz szükséges.

- Színes pillák alkalmazása
- Tapasztalatcsere
- Üzleti kérdések, árképzés; hogy ne csak szépen dolgozz, de sikeres üzletasszony is legyél!
- ... és sok gyakorlás



JEGYZETEIM



Részt vettem



Nem vettem részt

.....

.....

.....

.....

A tanfolyamra javasolt anyagok és eszközök pontos listáját, illetve a képzés árát itt találod:
www.mukorom-tanfolyam.com



LuXLash



LAMI ILDIKÓ
vezető LuXLash oktató

FULL D – EXTRÉM VOLUME, EXTRÉM DÚSÍTÁS TANFOLYAM, GYAKORLOTT SZEMPILLA STYLISTOKNAK

Extrém dúsítás, speciális technikával, azoknak a szempilla stylistoknak, akik már magabiztosan alkalmazzák a „Multi Pick-up” technikát szalonjukban, azonban vendégeik minden eddiginél dúsabb, még látványosabb pillasort szeretnének.

Ezen a tanfolyamon a „Full D Extrém Volume” applikációs technikát sajátíthatod el, mellyel egy saját természetes szempillára akár 15 db pillát is applikálhatunk. Emellett különböző csipesztechnikákat is tanulunk, melyek segítségével egy mozdulattal, precízebb illesztéssel applikálható az úgynevezett „lash-fan”, más néven pillacsokor, ami annyi pillából áll, ahányat fel szeretnénk venni.

A kettőtől akár tizenöt szálig egyszerre felvett pillaszálakkal extrém dús pillaszettet készíthetünk azoknak a vendégeinknek, akik igazán extrém pillasorra vágyanak.

Elsajátítható ismeretek:

A háromféle applikációs forma és a különböző építési technikák mellett átbeszéljük a szempillák főbb jellemzőit, a ragasztók közötti különbségeket, azok összetételét.

A néhány órás elméleti oktatást követően saját modellen gyakorlunk, melyhez az új LuXLash Full D csipeszre lesz szükség. Ezzel a speciális csipesszel tudjuk felvenni egy mozdulattal a kívánt mennyiségű pillát. A Full D hatáshoz az új LuXLash 0.055-ös, C és D íveltségű szempillákat applikálunk.

Fontos, hogy a modelled smink és pilla nélkül érkezzen, ép pilla állománnyal.

A képzésre azok jelentkezhetnek, akik már elvégezték a LuXLash Haladó tanfolyam + 4d Volume képzést.



JEGYZETEIM



Részt vettem



Nem vettem részt

.....

.....

.....

A tanfolyamra javasolt anyagok és eszközök pontos listáját, illetve a képzés árát itt találod:
www.mukorom-tanfolyam.com



EYEBROWS STYLING – SZEMÖLDÖK ÉPÍTŐ/DÚSÍTÓ KÉPZÉS



NYESTE BEATRIX
vezető LuXLash oktató



LAMANDA KITTÍ
vezető LuXLash oktató



LAMI ILDIKÓ
vezető LuXLash oktató

**A mai napig nagy népszerűségnek örvendő szépsészeti trend a szépség-
szakmában: szemöldök építés/dúsítás a hiányos szemöldök, illetve ív pótlására. Ezzel a technikával az egyenetlen, hézagos, aszimmetrikus szemöldök a múlté.**

A tanfolyamon vezető stylist segítségével elsajátítható:

- a szemöldök építés/dúsítás technikája
- a tökéletes szemöldökforma kialakítása
- az arcformának megfelelő szemöldökforma kiválasztása
- a szemöldök szálak megfelelő szín és méret szerinti kiválasztása

A tanfolyam ára tartalmazza:

- 1 db szemöldök applikáló csipesz
- 1 db ragasztó 5ml (bőrhöz és a szőrhöz is használható)
- 10 db Micro applikációs pálca
- 2 féle tálcás szemöldök
- 1 db ragasztó tartó, többször felhasználható
- 1 cs. zsírtalanító pálca
- 1 szemöldök formázó fésű



JEGYZETEIM



Részt vettem

Nem vettem részt

A tanfolyamra javasolt
anyagok és eszközök
pontos listáját, illetve a képzés árát
itt találod:
www.mukorom-tanfolyam.com

OKJ-S KÉZÁPOLÓ- ÉS MŰKÖRÖMÉPÍTŐ KÉPZÉS, ILLETVE LÁBÁPOLÓ KÉPZÉS



Crystal Nails Kft. Budapest, 1085 József krt. 38.
Felnőttképzési engedély száma: E-000504/2014
Kézápoló és műkörömépítő OKJ szám: 32 815 01;
Nyt.: E-000504/2014/A001
Lábápoló tanfolyam OKJ szám: 32 815 02;
Nyt.: E-000504/2014/A002

TANULJ SIKERSZAKMÁT!

- ha a legjobbat szeretnéd
- kötetlen munkaidőben
- munka mellett is
- akár 9 hét alatt hétköznapi (szuperintenzív)
- jól jövedelmező szépségszakmában dolgozhatsz

A Kézápoló és műkörömépítő tanfolyam, illetve a Lábápoló tanfolyam állami OKJ-s szakmunkás bizonyítványt ad, ami előfeltétele a műkörömös vagy pedikűrös szakma folytatásának, illetve a vállalkozói igazolvány kiváltásának.

MIÉRT NÁLUNK VÉGEZD EL A KÉPZÉST?

- Felnőttképzési engedéllyel rendelkező intézmény E-000504/2014
- Saját vizsgaközpont Nyt.: BFKH-131/2014
- Sikeres vizsga után államilag elismert, munkavégzésre jogosító OKJ-s szakmunkás bizonyítvány
- Féláron EUROPASS bizonyítvány igényelhető (Európai Unióban elfogadott bizonyítvány)
- RÉSZLETFIZETÉS kérhető
- Legmagasabb szintű képzés, csúcsmínőségű alapanyagokkal
- Mester, Olimpiai és Világ bajnok oktatók
- Képzésünk gyakorlat- és sikerorientált
- Rugalmas munkaidőben, munka mellett is elvégezhető



AKI MŰKÖRMÖSSÉ VAGY PEDIKŪRÖSSÉ VÁLIK, BIZTOSAN EGY SIKERSZAKMA BIRTOKOSA LESZ, MERT:

- Kreativitását munkájában élheti ki több száz színes anyagból és mintából alkotva egy-egy apró műreket
- Több mint 50 folyamatosan megújuló, aktuális divatot követő továbbképzésen tarthatja mindig frissen tudását (Budapesten, akár 50% kedvezménnyel)
- Akit mi készítünk fel a Crystal Nails-szel, a szakma világversenyein kiemelkedő eséllyel indulhat
- Jól jövedelmező szépségszakmában dolgozhat

A jelentkezés feltételei:

- 18. betöltött életév
- alapképzettség 8 osztály
- szakmai orvosi alkalmasság

Folyamatosan induló képzéseink ütemezését,

további részleteket megtalálod:

www.mukorom-tanfolyam.com;
www.mukorom.hu;
www.crystallnails.hu



OKJ-S KÉZÁPOLÓ- ÉS MŰKÖRÖMÉPÍTŐ KÉPZÉS, ILLETVE LÁBÁPOLÓ KÉPZÉS

Budapesti ÜGYFÉLSZOLGÁLAT:

Érdeklődés/jelentkezés:

Személyesen:

Crystal Nails Kft. 1085 Budapest, József krt. 38.

Hétköznap 8.30-17.00

Telefonon (Budapesti képzés):

(1) 323 0258; (30) 374 4184; (70) 774 2611

Faxon: (1) 323 0259

E-mailben:

kepzes@elitecosmetix.com;

iskola@crystalnails.hu



KÉZÁPOLÓ- ÉS MŰKÖRÖMÉPÍTŐ; LÁBÁPOLÓ SZAKOKTATÓ KÉPZÉS

KÉZÁPOLÓ- ÉS MŰKÖRÖMÉPÍTŐ; LÁBÁPOLÓ SZAKOKTATÓ KÉPZÉS

- QES minősítés

- Képzés a leendő műköröm és manikűr, pedikűr tanfolyam gyakorlati oktatói számára

- Munka mellett is végezhető időbeosztás

- RÉSZLETFIZETÉSI lehetőség

- A Kézápoló és műkörömpépítő; lábápoló szakoktatói képzés

EGYÜTT IS elvégezhető

Oktatók: Világbajnok, Olimpiai bajnok, Nemzetközi Mester-, és állami diplomás szakoktatók, elismert pedagógusok.

A JELENTKEZÉS FELTÉTELEI

- előzetes tudásszint felmérés (gyakorlat és szóbeli)

- 3 év igazolt szakmai gyakorlat (a szakmában valóban eltöltött gyakorlat alapján)

- Kézápoló és műkörömpépítő Okj szakmunkás bizonyítvány legalább 3 évnél régebbi

ELSAJÁTÍTHATÓ ISMERETEK

Elméleti és gyakorlati képzés + hospitálás + vizsgatanítás

- Pedagógia, Módszertan

- Etika és kommunikáció, konfliktuskezelés; munka-, baleset-, környezetvédelem

- Szakmai elmélet

- Orvosi ismeretek

- Szakmai gyakorlat oktatásának módszertana (elmélet + gyakorlat)

- Oktatástechnológia

- Anyag- és eszközismeret

- OKJ komplex vizsgakövetelmény rendszere

További részletek megtalálód: mukorom-tanfolyam.com; mukorom.hu; crystalnails.hu



ÉRDEKLŐDÉS:

Személyesen:

Crystal Nails Kft.
 1085 Budapest,
 József krt. 38.

Hétköznap

8.30-17.00

Telefonon

(Budapesti képzés):
 (70) 774 2611


e-mailben:

iskola@crystalnails.hu

Faxon:

(1) 323 0259

OKJ SZAKOKTATÓI CSAPAT



MARNITZNÉ GÁL ENIKŐ

OKJ Szakágvezető,
Állami Diplomás szakoktató,
Mesterokleveles manikűr-
műköröm-pedikűr
szakoktató



KÓBORI JUDIT

Finn Olimpiai Aranyérmes,
Műkörömépítő
szakoktató



HALÁSZ VIRÁG

Világ bajnoki Bronzérmes
Porcelánépítés
(Düsseldorf 2014),
Műkörömépítő
szakoktató



KOLMAN ERIKA

Magyar Pedikűr Bajnok,
Lábápoló Mester,
Állami Diplomás
Egészségügyi szakoktató,
Manikűr-pedikűr szakoktató



**LAMBERG LISZKAY
ILDIKÓ**

Manikűr-pedikűr szakoktató



DROZDIK MELINDA

Világ bajnok Zselés építés
(Düsseldorf, 2014), Olimpiai
Bajnok (London, 2014), Olimpiai
Bajnoki Ezüst- és Bronzérmes
(Madrid, 2014), Magyar Bajnok,
Mesterleveles Kézápoló és
Műkörömépítő, Lábápoló



GUTI NICOLETTA

Sminkes, Stylist,
Manikűr-műkörömépítő
szakoktató



KOLMAN MÁRIA

Állami Diplomás
Egészségtan Tanár,
Manikűr-pedikűr
szakoktató



SZIRÁKI ÁGNES

Lábápoló Mester
Mesterokleveles manikűr-
pedikűr-műkörömépítő
szakoktató



VIRÁGNÉ ERDŐS CSILLA

Manikűr-műkörömépítő
szakoktató



SZABÓ MÓNIKA

Körömtábor mester,
Magyar Bajnok
Bronzérmes (2016),
Manikűr-műkörömépítő
szakoktató



SIKARI EDINA

Négyszeres
Körömtábor mester,
Kárpát Kupa Aranyérmese,
Mesterleveles Kézápoló-
és Műkörömépítő




KOMJÁTI BARBARA

Négyszeres
Körömtábor mester,
Manikűr-műkörömépítő
szakoktató



EIGNER ROXÁNA

Manikűr-műkörömépítő
szakoktató



KONCSIK-KIRÁLY MÁRIA

Körömtábor mester,
Budapesti Bajnokság
aranyérmese, épített zselé;
Manikűr-műkörömépítő
szakoktató



LuXLash[®]

For your everyday beauty

Természetes hatású, igéző XL szempillahosszabbítás

www.luxlash.hu



KÖRMÖS AKADÉMIA
ÉS VIZSGAKÖZPONT



Nemzetközi Műköröm Nagykereskedés és Crystal Nails Elite
KörömösAkadémia®

1085 Budapest, József krt. 44.
500 m²-es komplexum

**SAKÜZLET (MŰKÖRÖM,
3D-4D MŰSZEMPILLA):**

Nyitvatartás: H-P: 08.00-18.00-ig,

Szombat: 09.00-14.00-ig

Üzlet tel.: (1) 334 1924,
(30) 846 8879, (30) 478 2728

Fax: (1) 210 9131

E-mail: info@crystalnails.hu

Rendelés: www.crystalnails.hu/bolt

Tel. ügyfélszolgálat: (30) 208 1998

**OKTATÁS ÜGYFÉLSZOLGÁLAT:
1085 Bp. József krt. 38.**

Nyitvatartás: H-P: 08.30-17.00

Tel.: (1) 323 0258 **Fax:** (1) 323 0259

OKJ/Vizsgaszervezés: (30) 374 4184

Panaszkezelés: (70) 774 2611

Továbbképzés: (30) 826 0609

E-mail: kepzes@elitecosmetix.com

Telefonközpont/Vevőszolgálat: (1) 334 1924

HONLAPJAINK (rengeteg szakmai információval) és WEBÁRUHÁZUNK:
www.crystalnails.hu www.mukorom.hu www.elite.hu f /crystalnails.hungary

www.mukorom-tanfolyam.com

műköröm videók: **www.mukorom.tv**

Webáruházunkban több mint 4500 termék kapható,
egyszerűen és gyorsan megrendelhető.

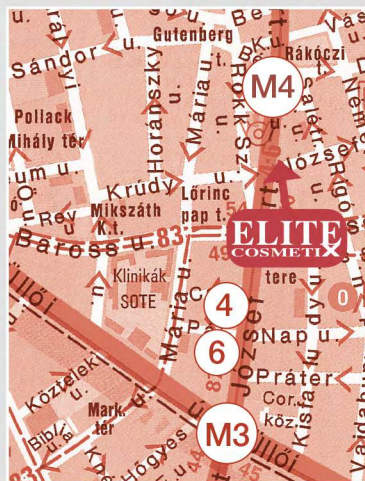
**INGYENES HÁZHOZZÁLLÍTÁS MAGYARORSZÁG EGÉSZ TERÜLETÉN,
48 ÓRÁN BELÜL**

(12.000 Ft alatti rendelés esetén 900 Ft csomagolási költséget számolunk fel.

Az ingyenes szállítás bútorokra nem vonatkozik. 12.000 Ft fölött ingyenes a
kiszállítás.)

Kereskedelmi forgalomba nem hozható, ingyenes tájékoztató kézikönyv. A nyomdai hibáért, elírásokért felelősséget nem vállalunk.

© 2017 Copyright. Minden jog fenntartva, Elite Cosmetix



Crystal Nails® ELITE COSMETIX