



Crystal Nails[®]
2016/2017 TÉL EXTRA



HYPERNOVA CRYSTALAC (GÉLLAKK)

ÚJ! HYPERNOVA CRYSTALAC (GÉLLAKK) – GALAKTIKUS ŰRKALAND, NEM CSAK ŰRKALÓZOKNAK

Hihetetlen űrbéli szín-fény játék, ahogy a körmöt forgatod

Ha vendégeid imádták a Supernova Decoration Gel zseléket, de voltak, akik nem szerettek volna épített körmöt, ezért lemondtak róla... azoknak fantasztikus hírünk van: megérkezett az új Hypernova CrystaLac, mely lenyűgöző galaktikus űrutazásra hív. Használata egyszerű, akár csak a többi 3 STEP CrystaLac-nak. Base Gel után kenj fel két réteg Hypernova CrystaLac színt. (Ha fekete alagra kened, egy réteg Hypernova szín is elég, a hatása ellenben még intenzívebb.) Köttesd rétegenként 2-3 percig UV lámpában, majd zárásként használj Clear/Top 0 CrystaLac-ot vagy Easy Off Top Gel-t. Vékony köröm esetén a Base Gel után vihetünk fel egy vagy két vékony réteg Easy Off Hardener Gel-t.

Kötésidő UV lámpában 2-3 perc, LED-ben 1-2 perc.

CN tipp:

Ha fekete alpra kened, már egy réteg is kihozza a Hypernova hatást, egyúttal még intenzívebb végeredményt kapsz.

CN tipp:

Hihetetlen űrbéli szín-fény játék, ahogy a körmöt forgatod

4ml

2.650,-

Hatféle, csodálatos űr-színben:



HY1



HY2



HY3



HY4



HY5

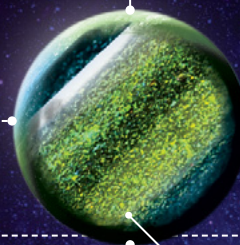


HY6

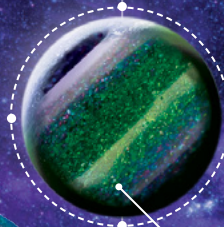
Lásd a képen.

Lásd a képen.

3 STEP



HY1




HY2



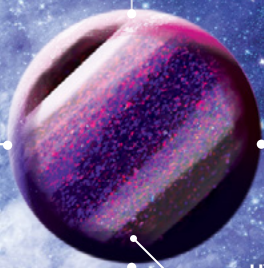
A képen látható köröm az ÚJ HY4 és az ÚJ HY6 Hypernova CrystaLac-kal készült (Kinga Csurióvá munkája).



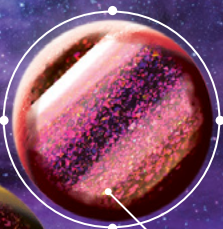
A képen látható köröm az ÚJ HY4 Hypernova CrystaLac-kal készült (Magyarosi Barbara munkája).



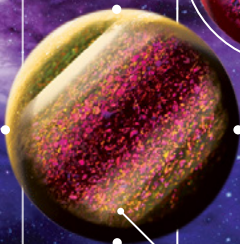
HY3



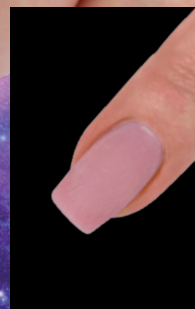
HY4



HY5



HY6



1.

Cover Fill COOL REMOVE Builder Gel-lel épített alapot Rózsaszín belsejű 100/180-as finomító buffer-ral finomítjuk.



2.

Egy réteg 3S12-es 3 STEP CrystaLac-ot viszünk fel a köröm felületére, 2-3 percig köttetjük UV lámpában.



3.

Felkenünk egy réteg HY4 Hypernova CrystaLac-ot, majd UV lámpában 1-2 percig köttetjük.



4.

A kész körömöt és az élet Clear/Top 0 CrystaLac-kal borítjuk.



5.

2-3 perc köttetés után Cleanser-rel fixáljuk.



TIGER EYE CRYSTALAC

ÚJ! TIGER EYE CRYSTALAC TRENDSZÍNEK 2016/2017 TÉL

**Tigrisszem hatás: ami eddig lehetetlen volt!
A körmöt elforgatva a csik vándorol!**

A rugalmas és leoldható, három lépéses CrystalLac-ok, melyek felületén egyedi tigrisszem hatás látható, ahogy a kezét forgatjuk a fényben. Ilyenkor a fénycsik vándorol a körmön. Különleges összetétele miatt egy speciális mágnest a felülethez közel tartva hozza ki a tigrisszem hatást. A második réteg színnél használd a mágnest. Tartsd a körmtől 3-4 milliméterre 4-5 másodpercig mozdulatlanul, majd kötsd meg a körmöt. A tigrisszem hatást Super Shine Optic-kal tovább fokozhatod. 3 féle gyönyörű, téli színben.



Az eredeti
gél-lakk.



TIG27

TIG28

TIG29

4ml

15ml

1.880,- 2.990,-



Tiger Eye

CN tipp:

Ha fekete alapra kened, már egy réteg is kihozza a tigrisszem hatást, egyúttal még intenzívebb végeredményt kapsz.



CN tipp:

A tigrisszem hatást Super Shine Optic-kal fokozhatod!

Egyedi tigrisszem hatás, ahogy vendéged a körmét forgatja

A mágnessel különböző formájú mintákat is készíthetsz!

Tiger Eye

Tiger Eye

TIGER EYE CRYSTALAC



A képen látható köröm az ÚJ TIG27-es Tiger Eye Crystalac-
kal készült (Méhész Alexandra munkája).



A képen látható köröm a TIG26-os és az ÚJ TIG28-as Tiger
Eye Crystalac-
kal készült (Kakasné Drazdó Zsuzsanna
munkája).



A képen látható köröm az ÚJ TIG29-es Tiger Eye Crystalac-
kal készült (Méhész Alexandra munkája).



A TIGRISSZEM HATÁSÉRT HASZNÁLD HOZZÁ MÁGNESEINKET!

CN tipp:

A mágnessel különböző formájú mintákat is
készíthetsz! Játékos hatásokat érhetsz el!



Ponthegyű mágnes, kicsi
280,-



Szupererős
tigrisszem mágnes
980,-



3 STEP CRYSTALAC

ÚJ! 3 STEP CRYSTALAC TRENDSZÍNEK 2016/2017 TÉL Rendkívüli tartósság és csodálatos színek 3 lépésben!

Vigyél színt vendégeid szürke téli hétköznapjaiba az új 3 STEP CrystaLac 2016/2017-es téli árnyalataival. Az ideai hideg évszakban gondoltunk a „piros típusú” vendégeidre, illetve a ragyogás szerelmeseire is. Téli szürkéség ellen mutasd meg az ÚJ 3S48-as Illatos tűzliliomot, melyet akár ombrében (színátmenetben) is készíthetsz az ÚJ 3S49-es Mámorító meggyel. A sötétebb színek kedvelőinek villantsd elő az apró csillámok miatt finoman játékos ÚJ 3S50-es Csillagos égboltot. Szentestére vagy Szilveszteri buliba pedig ajándaj az ÚJ 3S51-es Téli bűbájt vagy az ÚJ 3S52-es Aranylő hajnalt.

Öt téli-alkalmi trendszínben.



3S48

Illatos tűzliliom

3S49

Mámorító meggy

3S50

Csillagos égbolt

3S51

Téli bűbáj



3S52

Aranylő hajnal

Az eredeti
gél-lakk.

4ml

1.880,-

8ml

2.400,-



A legtartósabb
profi megoldás!

3 hét
tartósság!

Professionális!

A képen látható köröm az ÚJ 3S50-es Csillagos égbolt 3 STEP CrystaLac-kal és az ÚJ TIG29-es Tiger Eye CrystaLac-kal készült (Magyarosi Barbara munkája).



3 STEP

A képen látható köröm az ÚJ 3S52-es Aranyló hajnal 3 STEP CrystaLac-kal készült (Méhész Alexandra munkája).



3 STEP CRYSTALAC



A képen látható köröm az ÚJ 3S48-as Illatos tűzliliom és az ÚJ 3S49-es Mámorító meggy 3 STEP CrystaLac-kal készült (Kesztyűs Dóra munkája).





4COLORS4CHRISTMAS 3 STEP CRYSTALAC KÉSZLET

3 STEP

ÚJ! 4COLORS4CHRISTMAS 3 STEP CRYSTALAC KÉSZLET

Négy karácsonyi favorit 3 STEP CrystaLac szín gyönyörű dobozban, amiből néhány mozdulattal kínáló display lesz. Csak vedd ki az üvegeket és a display koronát a dozból, majd fektesd el azt. Állítsd az ablakokba kedvenc CrystaLac-jaid, majd illeszd mögé a koronát. És kész!

A mutatós kínáló display-t tedd ki az asztalodra, hogy vendégednek már akkor beleszeressen kedvenc karácsonyi színébe, amikor leül eléd.

A készlet tartalma:

GL99, GL302, FD6, ÚJ! 3S51
4x4ml



Vendégkedvenc
3 STEP
CrystaLac-ok,
szuper áron –
a doboz néhány
mozdulattal
csodaszép
display-é
alakítható!

Csak 1.410,-/db!
1.880,- megtakarítás
3-at fizetsz, 4-et kapsz!

4x
4ml

5.640,-



GL99

GL302

FD6

ÚJ!
3S51

Lásd a képen.

ÚJ!



3 STEP CRYSTALAC ALAP-ÉS FEDŐRÉTEGE

“ALAPOZZ”
VELÜK:

FEDÉSRE
EZT HASZNÁLD:



BASE GEL

3 STEP CrystaLac-ok rugalmas, oldható, extrém erős tapadású alapozó zseléje. Használd vékonyan a tökéletes tapadás és jobb oldhatóság érdekében.

Kötési idő UV lámpában 2-3 perc,
LED-ben 1-2 perc.

COLOR UP! BASE GEL “Színtuning” 3 STEP

CrystaLac-ok alá!

Lágyabb állagú, fehér színű, rugalmas, erős tapadású alapozó zselé, kifejezetten 3 STEP CrystaLac géllakkok alá. Kiválóan oldódik. Rendkívül könnyen kezelhető. Használd egy rétegben, vékonyan. A puha ecset segítségével könnyű egyenletesen felvinni. 3 STEP CrystaLac-ok alá kenve extra élénkséget ad a rákent színeknek.

Kötési idő UV lámpában 2-3 perc,
LED-ben 1-2 perc.

BUILDER BASE GEL Legerősebb tapadású CN alapozó zselé

Eddig elképzelhetetlen tapadóerőt biztosító új fejlesztés: ezzel az alapozó zselével bármilyen tapadási problémás vendéget magabiztosan engedhetsz útjára. Az anyag könnyen kenhető, kicsit sűrűbb; a tégelyben lévő rövidebb ecset miatt vékonyabban, egyenletesebben kenhető. Tapadási problémás körmőknél vékonyan kenve CrystaLac alá is javasoljuk. Kötési idő UV lámpában 2-3 perc, LED-ben 1-2 perc.

CLEAR/TOP O CRYSTALAC

3 STEP CrystaLac-ok lezáró rétege, oldható, rugalmas, tartós és szuperfényes. Használatával a CrystaLac-ok hosszantartó fényt kapnak. Használd vékonyan a jobb oldhatóság érdekében.

Kötési idő UV lámpában 2-3 perc
LED-ben 1-2 perc

CN tipp:

3 STEP CrystaLac-ok esetén a színt ne kötessed túl, hogy a fedő tökéletesen rátapadjon!

4ml

8ml

15ml

1.880,- 2.400,- 3.500,-

4ml

8ml

-

1.880,- 2.400,- -

4ml

-

15ml

1.880,- - 3.500,-

4ml

8ml

15ml

1.880,- 2.400,- 2.990,-



ÚJ! ONE STEP CRYSTALAC TRENDSZÍNEK 2016/2017 TÉL

Gyors géllakkozás, élénk színekkel

Egy hűvös téli estén nincs is jobb, mint a meleg szobában kortyolgatni egy bögre finom forralt bort. Vagyis van. Gyönyörködni téli trendszínre frissen géllakkozott körmökben. Ahogy 3 STEP CrystaLac-ban, úgy ONE STEP CrystaLac-ban is a pirosról szólnak a „hideg hétköznapiak”. Az ÚJ 1S40-es Bűbájos piros minden szívet meghódít. Az ÚJ 1S41-es Indiai padlizsán bordós-lilás árnyalata bármely baráti sült gesztenyézéshez tökéletes választás. Az ÚJ 1S42-es Fekete rúzs nemcsak egy színben passzoló rúzzsal varázsol éjkirálynőt vendégedből. A két alkalmi-ünnepi szín, az ÚJ 1S43-as Tündöklő arany és az ÚJ 1S44-es Ragyogó rózsaarany csillogását még a csillagszórók is megirigyelik. Öt gyönyörű téli színben.



ONE STEP



A képen látható köröm az ÚJ 1S42-es Fekete rúzs és az ÚJ 1S43-as Tündöklő arany ONE STEP CrystaLac-kal, a díszítés az R7-es Royal Gel-lel készült (Magyarosi Barbara munkája).



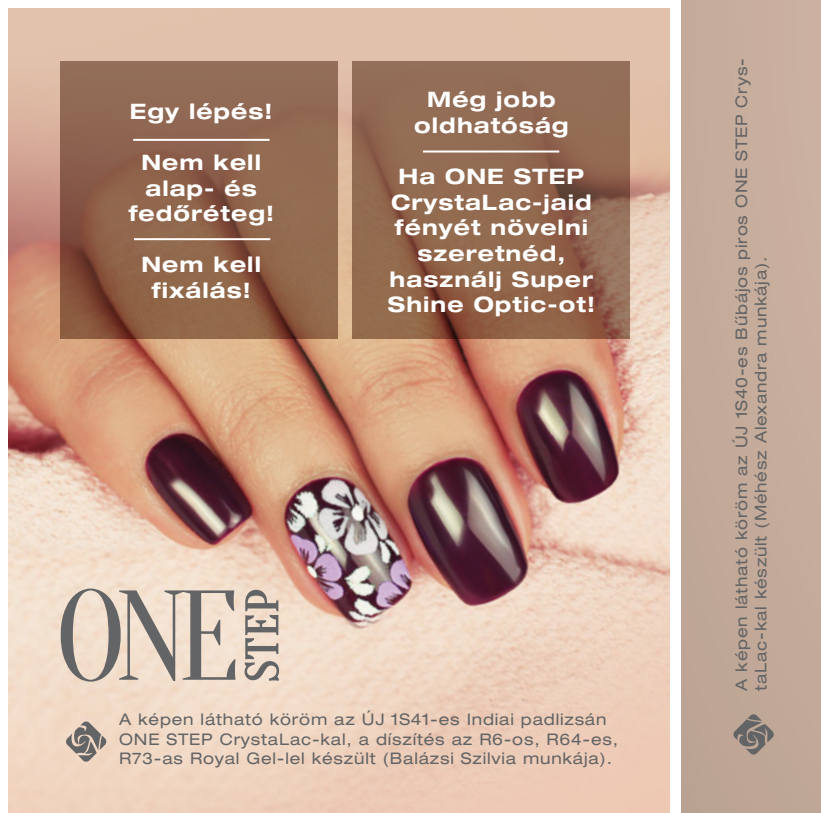
Egy lépés!

Nem kell
alap- és
fedőréteg!

Nem kell
fixálás!

Még jobb
oldhatóság

Ha ONE STEP
CrystaLac-jaid
fényét növelni
szeretnéd,
használd Super
Shine Optic-ot!



ONE STEP



A képen látható köröm az ÚJ 1S41-es Indiai padlizsán ONE STEP CrystaLac-kal, a díszítés az R6-os, R64-es, R73-as Royal Gel-lel készült (Balácsi Szilvia munkája).



A képen látható köröm az ÚJ 1S40-es Bűbájos piros ONE STEP CrystaLac-kal készült (Méhész Alexandra munkája).

ONE STEP



ONE STEP CRYSTALAC FEDŐFÉNYEI



ONE STEP CRYSTALAC FEDŐFÉNYEI

EZZEL BORÍTSD ÖKET!
(OPCIONÁLIS)



SUPER SHINE OPTIC Fixálásmentes, leoldható szuper fény

Fixálásmentes, rugalmas, leoldható, ecsetes átlátszó fényzselé, melyet kifejezetten a ONE STEP CrystaLac-ok fényének tovább fokozására és tartósságuk tovább növelésére fejlesztettek ki. Optikai színélnékítőt tartalmaz, ezért fehér vagy világos színre kenve élénkebb hatást kapunk, sötét színre kenve pedig élettel teli színt.

Kötési idő UV lámpában:
2-3 perc,
LED-ben 1-2 perc.

ONE STEP CRYSTALAC O/ÁTLÁTSZÓ Tartós, rugalmas, oldható fixálásmentes fény crystalac-okhoz!

Felhasználási területe: Még tartósabb magasfényű lezárást adhatsz vele ONE STEP CrystaLac-jaidnak. A saját körömről nem válik fel, nem mattul be. Fényes, átlátszó védőpajzsként 2-3 hétig védi a gyenge, törékeny saját körmöket. Rendkívül erős tapadása miatt egyáltalán nem szükséges a saját körmöt bolyhozni (legfeljebb finommattítani egy CrystaLac Finommattító bufferral, a köröm gyengítése nélkül).

Kötési idő UV lámpában:
2-3 perc, LED-ben 1-2 perc.



PolírZozóval
vidám a
munka! XD

4ml	8ml	15ml
1.880,-	2.700,-	3.500,-

3ml	8ml	-
1.800,-	2.700,-	-



ROYAL GEL

ÚJ! ROYAL GEL TREND SZÍNEK 2016/2017 TÉL

Fixálásmentes színes zselék, egy rétegben

A tél a négy évszak közül a legkomorabb, a legkevésbé színes. Hogy vendégünk kedvét ne vegye el a már-már fogvacogtató időjárás, a fényhiány és a szürkeség, dobjuk fel a körmet olyan ragyogó színnel, melyre ha csak rápillant, már sokkal jobb kedve lesz. A nyár hangulatát idézi, ám az apró csillámoknak köszönhetően mégis télies ÚJ R93-as Csillámló cseresznye szín. Az ÚJ R94-es Éjilla árnyalat a titokzatosság kedvelőit fogja elvarázsolni. Valósággal lángolni fognak a körmei – a feltűnés tehát garantált – annak a vendégnek, aki az ÚJ R95-ös Lángvörös színre voksol.

Kettő csillámos és egy klasszikus télies színben.



Lásd a képen.

R93
Csillámló
cseresznye



Lásd a képen.

R94
Éjilla



Lásd a képen.

R95
Lángvörös



Próbáld ki az új színeket
3ml-es változatban is!
Vigyázat! Limitált ideig!

3ml

4,5ml

1.750,- 2.200,-

ROYALGEL




ROYALGEL




Fixálásmentes
színes zselék,
egy rétegben



 A képen látható köröm az ÚJ R93-as Csillámló cseresznye Royal Gel-lel készült (Méhész Alexandra munkája).

 A képen látható köröm az ÚJ R93-as Csillámló cseresznye és az ÚJ R94-es Ejllia Royal Gel-lel készült (Méhész Alexandra munkája).

 A képen látható köröm az ÚJ R95-as Lángvörös Royal Gel-lel készült (Méhész Alexandra munkája).

ROYALGEL


ROYAL GEL 





FULL DIAMOND SZÍNES ZSELÉ

ÚJ! FULL DIAMOND SZÍNES ZSELÉ SZÍNEK

Kiemelkedő színélénkség és fény

A Full Diamond színes zselék jellegzetessége, hogy szikrázó gyémántként ragyognak. Minden eddiginél erősebb csillámló hatás, ezúttal a karácsonyi-szilveszteri repertoár hiánypótló aranyos-ezüstös színeiben.

Jelszó: ünnepi ragyogás minden mennyiségben! Öt bámulatos, gyémántként ragyogó színben.



Próbáld ki az új színeket 3ml-es változatban is! Vigyázat! Limitált ideig!

3ml	5ml
1.600,-	2.200,-

BRILLIANT GEL



BRILLIANT GEL




Kiemelkedő színélénkség és fény




BRILLIANT
GEL 

FULL DIAMOND SZÍNES ZSELÉ



 A képen látható köröm az ÚJ FD16-os Full Diamond színes zselével készült (Kovács Gabó munkája).

 A képen látható köröm az ÚJ FD12-es Full Diamond színes zselével készült (Méhész Alexandra munkája).

 A képen látható köröm az ÚJ FD14-es Full Diamond színes zselével készült (Kínga Csürivá munkája).

Gelencsér Tímea (Miss World Hungary
2016, Crystal Nails szépe 2016)



SZÍNES PORCELÁN

ÚJ! SZÍNES PORCELÁN SZÍNEK

Rendkívüli színélénkség és fedőképesség

Finom őrlés, erős pigmentáltság, optimális kötésidő
Ezen a télen megörvendeztetjük a porcelánnal dolgozó szakembereket is: egy havas, téli tájat idéző színnel, az ÚJ 166-os Kristályfehérrel és két kellemes és barátságos zöld színnel, az ÚJ 167-es Kobold zölddel és az ÚJ 168-as Sivatagi kaktusszal. Három finoman csillámló színben.



166
Kristályfehér

167
Kobold zöld

168
Sivatagi kaktusz

10ml
(7g)

1.490,-



COLOR POWDER



Rendkívüli
színélénkség és
fedőképesség

COLOR POWDER



A képen látható köröm az ÚJ 167-es Kobold zöld színes porcelánnal készült (Drozdlik Melinda munkája).



A képen látható köröm az ÚJ 168-as Sivatagi kaktusz színes porcelánnal készült (Drozdlik Melinda munkája).



A képen látható köröm az ÚJ 166-os Kristályfehér színes porcelánnal, a díszítés körömmnyomdával készült (Méhész Alexandra munkája).

COLOR POWDER

SZÍNES PORCELÁN



BESTSELLER COLORS WINTER KÉSZLETEK 2016/2017



ÚJ! BESTSELLER COLORS WINTER 2016/2017

ELADÁSI LISTÁK VEZETŐ TÉLI SLÁGERSZÍNEI, VENDÉGEID ABSZOLÚT KEDVENCEI.

1.

**ÚJ!
BESTSELLER
COLORS WINTER
2016/2017
ROYAL GEL
KÉSZLET
4x4,5ml**

A készlet tartalma:
R16, R37, R89, R92
3-at fizetsz, 4-et kapsz!
Csak 1.650,-/db!
2.200,- megtakarítás

4x
4,5ml

6.600,-



2.

**ÚJ!
BESTSELLER
COLORS WINTER
2016/2017
SZÍNES
ZSELÉ KÉSZLET
4x5ml**

A készlet tartalma:
33, 142, 171, 615
3-at fizetsz, 4-et kapsz!
Csak 1.650,-/db!
2.200,- megtakarítás

4x
5ml

6.600,-




3.

**ÚJ!
BESTSELLER
COLORS WINTER
2016/2017
3 STEP
CRYSTALAC
4x4ml**

A készlet tartalma: GL138,
GL303, GL304, GL317
3-at fizetsz, 4-et kapsz!
Csak 1.410,-/db!
1.880,- megtakarítás

4x
4ml

5.640,-




4.

**ÚJ!
BESTSELLER
COLORS WINTER
2016/2017
ONE STEP
CRYSTALAC
4x4ml**

A készlet tartalma: OS30,
OS56, OS64, OS65
3-at fizetsz, 4-et kapsz!
Csak 1.350,-/db!
1.800,- megtakarítás!

4x
4ml

5.400,-




5.

**ÚJ!
BESTSELLER
COLORS WINTER
2016/2017
PORCELÁN
KÉSZLET
4x5ml (3,5g)**

A készlet tartalma:
129, 133, 537, 624
3-at fizetsz, 4-et kapsz!
Csak 743,-/db!
1.490,- megtakarítás!

4x
5ml
(3,5g)

2.970,-





TREND COLORS WINTER 2016/2017 KÉSZLETEK



ÚJ! TREND COLORS WINTER 2016/2017

2016/2017 TÉL LEGDIVATOSABB ÁRNYALATAI; EGY KÉSZLETBEN.
A HIDEG ÉVSZAK TRENDSZÍNEI, MELYEK KÖZÖTT MINDEN VENDÉG MEGTALÁLJA KEDVENCÉT.

1.

ÚJ! TREND COLORS WINTER 2016/2017 ROYAL GEL KÉSZLET 4x4,5ml

A készlet tartalma:
R40, R68, R87, R91
3-at fizetsz, 4-et kapsz!
Csak 1.650,-/db!
2.200,- megtakarítás

4x
4,5ml

6.600,-




2.

ÚJ! TREND COLORS WINTER 2016/2017 SZÍNES ZSELÉ KÉSZLET 4x5ml

A készlet tartalma:
75, 105, 136, 185
3-at fizetsz, 4-et kapsz!
Csak 1.650,-/db!
2.200,- megtakarítás

4x
5ml

6.600,-



3.

ÚJ! TREND COLORS WINTER 2016/2017 3 STEP CRYSTALAC 4x4ml

A készlet tartalma:
3S18, 3S46 GL501, FD4
3-at fizetsz, 4-et kapsz!
Csak 1.410,-/db!
1.880,- megtakarítás

4x
4ml

5.640,-



4.

ÚJ! TREND COLORS WINTER 2016/2017 ONE STEP CRYSTALAC 4x4ml

A készlet tartalma:
1S23, 1S25, 1S29, OS75
3-at fizetsz, 4-et kapsz!
Csak 1.350,-/db!
1.800,- megtakarítás!

4x
4ml

5.400,-




5.

ÚJ! TREND COLORS WINTER 2016/2017 PORCELÁN KÉSZLET 4x5ml (3,5g)

A készlet tartalma:
8, 618, 622, 626
3-at fizetsz, 4-et kapsz!
Csak 743,-/db!
1.490,- megtakarítás!

4x
5ml
(3,5g)

2.970,-







CHROMIRROR KRÓM PIGMENTPOR

ÚJ! CRYSTAL NAILS CHROMIRROR KRÓM PIGMENTPOROK

Még mindig óriási vendégőrületnek számítanak a lélegzetelállító króm pigmentporok. A ChroMirror króm pigmentpor használata egyszerű: fixálásmentes felületre – Royal Gel vagy ONE STEP CrystaLac, 0/átlátszó ONE STEP CrystaLac, Super Shine Optic és Xtreme Top Shine – körülbelül 1 percig köttetett felületébe masszírozzuk a port, alaposan beledörzöljük, majd fényzselével borítjuk. Három fantasztikus színben.

980,-



Bronze
R6, R7, R30-as
alapra

Brown
R6, R7, R30-as
alapra

Wine Red
R6, R7, R30-as
alapra



R6 R7 R30 R6 R7 R30 R6 R7 R30


CN tipp:

A ChroMirror króm pigmentporok felületére, hogy a fedőfény tökéletesen rátapadjon, használj Savmentes Primer-t. Borítsd Easy Off Top Gel-lel, két rétegben!

**2016/2017 tél
legforróbb trendje!
Tükörhatás
ChroMirror króm
pigmentporokkal**

**Tükörfényes króm
hatás új
effektekkel!**

Crystal
Nails®
ChroMirror



Crystal
Nails®
ChroMirror

CHROMIRROR KRÓM PIGMENTPOR



A képen látható köröm az Új Bronze és Brown ChroMirror króm pigmentporokkal és 1S41-es ONE STEP CrystalLac-kal készült (Kesztyűs Dóra munkája).



A képen látható köröm az Új Wine Red ChroMirror króm pigmentporral és az Új 1S40-es ONE STEP CrystalLac-kal készült (Magyarosi Barbara munkája).



A képen látható köröm az Új Bronze, Brown és Wine Red ChroMirror króm pigmentporokkal és R7-es Royal Gel-lel készült (Kjinda Csurióvá munkája).



Crystal
Nails®
ChroMirror



EGYÉB CRYSTAL ÚJDONSÁGOK

ÚJ! CRYSTAL NAILS HARD LACQUER KÖRÖMLAKKOK

Egyenletesen, könnyedén, csíkozás- és foltmentesen kenhető körömlakkok, melyek hosszan tartó (ún. long lasting) formulájuknak köszönhetően maximális kopásállósággal rendelkeznek. A leghidegebb pillanatokat is felforrósító, négy téli színben.

8ml – 580,-



77
Csillámos
zúzsmara

78
Cseresznyepiros

79
Rumos meggy

90
Rózsa metál

WEEKLY TOP COAT – 7 NAPIG TARTÓ FÉNY, KÖRÖMLAKKRA!

Hosszantartó fényes fedőréteget kend aktuális körömlakkod fölé, amely így akár 7 napig tartósan fényes marad. Weekly Top Coattal könnyedén meghosszabbíthatod.

4ml – 580,-

8ml – 950,-




Már 4ml-s
kiszereelésben is!

Láthatatlan
védőpajzs,
hogy a szín még
tovább
ragyogjon!

Fényre aktiválódó
összetevőkkel

ÚJ! NATÚR NYELES TIP, FÉM GYŰRŰVEL, 50 DB-OS

1.250,-





ÚJ! CRYSTAL NAILS POSZTERNAPTÁRAK 2017

Kedvenc poszternaptáradra egész évben számíthatsz; rápillantva mindig tudsz előre tervezni és vendéged is látja, mikor kell legközelebb töltésre vagy géllakkozásra érkeznie. Négyféle dizájnban.

50x70cm - 990,-



ÚJ! STRASSZKÖVES SZILIKON ECSET SZETT, 3 DB-OS

Ragyogó kristályokkal töltött, különleges nyelű szilikon ecsetek, Lace Gel csipke zseléhez. A szilikonfejek puhák, mégis van annyi tartásuk, hogy a különböző mintákat könnyedén kialakítsunk velük. Az ecsetek ChroMirror króm pigmentpor felvitelére is tökéletesen alkalmazhatóak.

3.200,-

CN tipp: ChroMirror króm pigmentporok felvitelére is tökéletesen alkalmazható!




Vétek Nikolett új kedvencei!

ÚJ! SZÓRÓGYÖNGY, APRÓ

A szokásos díszítő gyöngyök apróbb változatainál is kisebb méretű szórógyöngyök, élénk színekben. A körömbe szórva finom, elegáns, feltűnően gyöngyöző hatást produkálnak.

Hat új színben.

450,-



Crystal
Nails® 





*Merry
Crystal Nails
Merry Christmas!*





MERRY CRYSTAL NAILS MERRY CHRISTMAS

ÚJ! CRYSTAL NAILS KARÁCSONYI RESZELŐ 2016

Nem tudod, mivel ajándékozod meg vendéged karácsonykor? Lepd meg az új 150/180-as szemcsézett Merry Crystal Nails reszelővel. Személyes karácsonyi kedvesség, melyről mindig te jutsz majd az eszébe. (A Crystal Nails Referencia szalonok egy tucatnyit kapnak majd VIP vendégeik részére.)

250,-

25 db vásárlása esetén: 190,-/db


Tökéletes
ajándék
vendégednek!



ÚJ! KARÁCSONYI MATRICA (TELI ÉS SIMA)

Varázslatos karácsonyi matricák, melyeket teljes felületen is alkalmazhatsz. Ha teljes felületre használod, vágd ki a körömformának megfelelően, majd víz segítségével válaszd le a hordozó felületéről. Gyors és látványos díszítés, percek alatt. A többféle, csodaszép matricából tutira megtalálod a kedvenceid!

360,-



Matricák széles választékát keresd a József körüti üzletünkben, Westendben található üzletünkben, viszonteladóinknál, területi képviselőinknél (Körömfutárok) és webáruházunkban: www.crystalnails.hu/bolt

ÚJ! KÖRÖMNYOMDA LEMEZ, KARÁCSONYI ÉS TÉLI

Kétféle nyomdalemez, egyenként több mint 40 mintával. Kisebb motívumok, illetve egész körmöt befedő minták, melyekkel pillanatok leforgása alatt egyszerűen készíthetsz varázslatos téli-karácsonyi-ünnepi díszítést. Kétféle nyomdalemez.


Körömnymoda lemez: 820,-/db

Lehúzó kártya, körömnymodához: 200,-

Körömnymodafej, clear: 990,-



Körömnymodafej,
clear



Lehúzó kártya,
körömnymodához



Xmas Spirit



Winter Tales

Varázslatos téli-karácsonyi-ünnepi díszítés, pillanatok alatt, egyszerűen!

A körömnymoda lemezekhez használj a négyféle új Stamping Lacquer nyomdalakkokat, melyeket kifejezetten nyomdázásra fejlesztettünk ki.

Az új karácsonyi és téli körömnymoda lemezek kiválóan működnek még az alábbi Hard Lacquer körömlakkokkal is: 17, 18, 25, 30, 45, 55, 63, 201. Illetve a Króm lakkokkal: 600, 601, 602



CRYSTAL NAILS BASIC BOX KEZDŐ CRYSTALAC KÉSZLET

Kezdő CrystaLac készlet, mely minden olyan anyagot és kelléket tartalmaz, ami a klasszikus CrystaLac-ozáshoz szükséges. Különleges, karácsonyi köntösben!



CSAK
23.900,-

A készlet tartalma:

Euro UV lámpa (9W), bőrfeltoló (kicsi, mani), portalanító kefe, finommatító buffer, Xtreme zöld reszelő, Nail Prep 15ml, Savas Primer ceruza, Base Gel 4ml, Clear/Top 0 Klasszikus CrystaLac 15ml, GL61 CrystaLac 4ml, GL2 CrystaLac 4ml, GL903 CrystaLac 4ml, GLFD6 CrystaLac 4ml, Cleanser 40ml, Bőrápoló olaj 8ml, Acryl Remover, 2db Aztató gyűszű, 2db Karácsonyi reszelő.

CRYSTAL NAILS PROFESSIONAL BOX PROFI CRYSTALAC KÉSZLET

Professzionális CrystaLac készlet, mely minden olyan anyagot és kelléket tartalmaz, ami a professzionális CrystaLac-ozáshoz szükséges. Különleges, karácsonyi köntösben!



CSAK
32.900,-

A készlet tartalma:

Euro UV lámpa (9W), bőrfeltoló (nagy, mani), portalanító kefe, Buffer pink belsejű 100/180, Xtreme zöld reszelő, Nail Prep 15ml, Savas Primer 15ml, Base Gel 15ml, Clear/Top 0 Klasszikus CrystaLac 15ml, GL61 CrystaLac 4ml, GL2 CrystaLac 4ml, GL903 CrystaLac 4ml, GL24 CrystaLac 4ml, GLFD6 CrystaLac 4ml, Cleanser 40ml, Bőrápoló olaj 8ml, Acryl Remover, Leoldó fólia.

CRYSTAL NAILS BASIC BOX KEZDŐ ZSELÉ KÉSZLET

Kezdő zselé készlet, mely minden olyan anyagot és kelléket tartalmaz, ami a zselé használathoz szükséges. Különleges, karácsonyi köntösben!



CSAK
29.900,-

A készlet tartalma:

UFO lámpa (2x9W), profi bőrfeltoló, kicsi portalanító kefe, zöld zebra reszelő, Xtreme kék reszelő, Nail Prep 15ml, Savmentes Primer 15ml, Builder Clear II 15ml, Builder White II 5ml, Cover Pink 5ml, Cleanser 40ml, Bőrápoló olaj 15ml, Top Shine 4ml, Crystal sablon 50db, Gel 4 ecset piros nyelű, 210-es színes zselé 3ml, 285-ös színes zselé 3ml, T2 Royal Gel 3ml, 2db Karácsonyi reszelő

CRYSTAL NAILS PROFESSIONAL BOX PROFI ZSELÉ KÉSZLET

Professzionális zselé készlet, mely minden olyan anyagot és kelléket tartalmaz, ami a professzionális zselé használathoz szükséges. Különleges, karácsonyi köntösben!



CSAK
39.900,-

A készlet tartalma:

UFO lámpa (2x9W), profi bőrfeltoló, nyeles kerék portalanító kefe, zöld zebra reszelő, Xtreme kék reszelő, Spray Prep 100ml, Savmentes Primer 15ml, Titanium Gel 15ml, Cover Pink 5ml, Builder White II 5ml, Xtreme White 5ml, Cover Pink Crystall 5ml, Cleanser 40ml, Bőrápoló olaj 15ml, Top Shine 15ml, Crystal sablon 50db, 4 Gel ékszer ecset, 520-as színes zselé 5ml, 130-as színes zselé 5ml, R1-es Royal Gel 4,5ml, 2db Karácsonyi reszelő

IT'S CHRISTMAS TIME! KÉSZLETEK



ÚJ! IT'S CHRISTMAS TIME! KÉSZLETEK

VIGYÉL IGAZI KARÁCSONYI HANGULATOT SZALONODBA –
ÜNNEPI-ALKALMI SZÍNEK, EGY KÉSZLETBEN, SZUPER ÁRON.

1.

ÚJ!
IT'S CHRISTMAS TIME 2016/2017 ROYAL GEL KÉSZLET
4x4,5ml

A készlet tartalma:
R17, R39, R46, R70
3-at fizetsz, 4-et kapsz!
Csak 1.650,-/db!
2.200,- megtakarítás

4x
4,5ml
6.600,-



2.

ÚJ!
IT'S CHRISTMAS TIME 2016/2017 SZÍNES ZSELÉ KÉSZLET
4x5ml

A készlet tartalma:
180, 526, 627, FD9
3-at fizetsz, 4-et kapsz!
Csak 1.650,-/db!
2.200,- megtakarítás

4x
5ml
6.600,-




3.

ÚJ!
IT'S CHRISTMAS TIME 2016/2017 3 STEP CRYSTALAC
4x4ml

A készlet tartalma: GL162, GL307, GL316, GL319
3-at fizetsz, 4-et kapsz!
Csak 1.410,-/db!
1.880,- megtakarítás

4x
4ml
5.640,-



4.

ÚJ!
IT'S CHRISTMAS TIME 2016/2017 ONE STEP CRYSTALAC
4x4ml

A készlet tartalma:
1S4, 1S11, 1S17, OS39
3-at fizetsz, 4-et kapsz!
Csak 1.350,-/db!
1.800,- megtakarítás!

4x
4ml
5.400,-




5.

ÚJ!
IT'S CHRISTMAS TIME 2016/2017 PORCELÁN KÉSZLET
4x5ml (3,5g)

A készlet tartalma:
003, 404, 565, 584
3-at fizetsz, 4-et kapsz!
Csak 743,-/db!
1.490,- megtakarítás!

4x
5ml
(3,5g)
2.970,-



IT'S CHRISTMAS TIME! KÉSZLETEK





TRENDHATÁS 2016/2017 TÉL

HYPERNOVA

Új Hypernova CrystaLac-ok az univerzum utazóinak, akik szeretik a különleges hatásokat. A folyamatosan színét változtató körmöket nem lehet megunni. A varázslatos színjátzás ruhán, táskán, ékszeren is hódít, hiszen a minden szögből más fényben tündöklő hatásoknak senki nem tud ellenállni. Lenyűgöző úrkirándulás, nemcsak úrturistáknak.

Mutasd meg a hat új Hypernova CrystaLac színt, melyet ugyanúgy kell használni, mint bármely háromlépéses CrystaLac-ot. Csak előveszed és máris rabul ejti a vendéged!



Lásd a képen.

Új!

Új!

Új!

Új!

Új!

Új!

HY1

HY2

HY3

HY4

HY5

HY6



TRENDSZÍN 2016/2017 TÉL

RÓZSAARANY

Az arany már tavaly télen is hatalmas sláger volt, ezért idén sem hagyhatjuk figyelmen kívül. Ezúttal azonban apró „csavarral” tér vissza a szalonba: az aranyból rózsaarany lett. Ez a lenyűgöző szín minél ragyogóbb-csillámosabb, annál nagyobb a „húha-faktor”.

Az idei karácsonyi hangulat elmaradhatatlan árnyalata, de a téli ruhatárunkból, neszeszerünkéből és természetesen a színpalettánkról sem hiányozhat. Szerencsére, arany-testvéréhez hasonlóan, minden színhez illik, ezért garantáltan nem nyúl mellé, aki ezt választja.

Próbáld ki az ÚJ 3S51-es 3 STEP CrystaLac vagy az ÚJ 1S44-es ONE STEP CrystaLac színeket. Esetleg borítsd a szabadszélét az 553-as Brilliant színes zselé színnel vagy építs körmöt az 570-es színes porcelánporral.



R73
Royal
Gel

R79
Royal
Gel

FD12
Színes
zselé

553
Színes
zselé

3S51
3 STEP
CrystaLac

15
Gold Rose
Chro'Me
CrystaLac

1S44
ONE STEP
CrystaLac

OS32
ONE STEP
CrystaLac

7
Színes
porcelán

570
Színes
porcelán

Lásd a
képen.

ÚJ!

ÚJ!

ÚJ!



ÜNNEPI RAGYOGÁS

Trendszínválogatás - alkalmakra

Egész évben, talán a legjobban várt esemény a szeretet ünnepe, a Karácsony. Együtt a család, az ünnepi asztalnál, körülállják a gyönyörűen feldíszített fat. Ilyenkor mindenki ünneplőbe öltözteti szívét-lelkét. És természetesen alkalomhoz illő ruhát ölt, melyhez természetesen azzal harmonizáló köröm is „jár”. Válogass kedvedre a Mi kedvenceinkből és készíts ragyogó-csillogó, csoda körömöt, hogy ez legyen a Te ajándékod, vendégednek, szeretettel.








NORVÉG PULCSI MINTA STEP BY STEP

Magyarosi Barbarától




1.

Cover Fill COOL REMOVE Builder Gel-lel épített alapot Rózsaszín belsejű 100/180-as finomító buffer-ral finomítjuk.



2.

Két réteg ÚJ 1S40-es Bűbájos piros ONE STEP CrystaLac-ot viszünk fel a köröm felületére. Az első réteget UV lámpában 1-2 percig kötöttük, majd a második réteget teljesen kiköttettük 2-3 perc alatt.



3.

Rózsaszín belsejű 100/180-as finomító buffer-ral visszamattítjuk a felületet, majd Skin Guard Liquid Skin Protector bőrvédő folyadékkal körbekenjük a köröm körüli bőrt.




4.

Karácsonyi nyomdalemzevről (BCN10-es) fehér Stamping Lacquer nyomdalakkal és Clear nyomdafej segítségével mintát készítünk.



5.

Nail Stripe díszítőcsíkkal leválasztom a köröm felső részét, és az üresen maradt részt az ÚJ 1S43-as Tündöklő arany ONE STEP CrystaLac-kal és Art Design ecset segítségével kitöltöm. UV lámpában 1 percig villámköttem.



6.

0/átlátszó ONE STEP CrystaLac-kal fedem a teljes körömöt, amit UV lámpában 30 másodpercig kötöttem. 0 Short ecsettel és R6-os fehér Royal Gel-lel vékony vonalakat festve kiegészítem a mintát. UV lámpában teljesen kiköttetem 2-3 perc alatt.



CUKI RÉNSZARVASOK


STEP BY STEP

Méhész Alexandrától



1.

3S43 3 STEP CrystaLac-ból elkészítem az alapot. Fixálás után visszamattítom.



2.

Skin Guard Liquid Skin Protector bőrvédő folyadékkal bekenem a köröm körüli bőrt és megvárom, míg megszárad.



3.

Winter Tales karácsonyi nyomdalemzről fehér Stamping Lacquer nyomdalakkal mintát készítek.



4.

Strasszfellevő csipesz segítségével eltávolítom a Skin Guard-ot, majd Super Shine Optic-kal borítom a köröm felületét. UV lámban köttem kb. 1 percig.



5.

Shiny Pearl #2-es ChroMirror króm pigmentporral borítom a köröm felületét, majd Savmentes Primerrel húzom át és két réteg Super Shine Optic-kal zárom, melyet 2-3 percig köttem.



6.

A körömholdat megfestem 0 Short ecsettel és Super Shine Optic-kal, majd a lágy anyagba szórógyöngyöt helyezek. Villámkötetem, majd a szórógyöngyök felületét is borítom Super Shine Optic-kal. 808-as 3D sűrű színes zselével csíkokat húzok, majd 2-3 percig köttem UV lámpában.



Szakmai cikk: 3 + 1 szín, amiből feltétlenül legyen a fiókodban télen

Mi már tudjuk, milyen színben látod majd az idei telet. Bocsánat, milyen színekben. Hiszen vendéged biztosan megtalálja az abszolút „szerelmét” a következő 3 plusz 1 színből.

1

Bearanyozva

Mi az, ami minden télen előkerül a fiókok mélyéről? Naná, hogy az arany! Szerencsére, ez a szín mindenhez passzol; gyakorlatilag bármilyen más árnyalattal viselheted. Természetesen kiemelnénk a klasszikus fekete-arany kombinációt, mely átütő siker, bármilyen alkalomról is legyen szó.

Ajándékos az ÚJ 1S43-as Tündöklő arany ONE STEP CrystaLac szín azoknak, akik gyakrabban szeretik cserélni a körmük színét, vagy húzd elő fiókadból az ÚJ 3S52-es Aranyló hajnal 3 STEP CrystaLac-ot, ha 3 hétig tartós, ragyogó körmöt szeretne.



1S43
Tündöklő arany
ONE STEP
CrystaLac
(Super Shine
használata
javasolt)



3S52
3 STEP
CrystaLac
Aranyló hajnal

2

Ezüst pompa

Ragyogó-fényes szürke, mely az arany mellett a második nagy karácsonyi favorit. Azoknak, akiknek az arany túl „erős”, de a csillogásról nem mondanának le. Az ezüstöt bármivel párosíthatod, vendégeidnél sikert arat. Próbáld ki az R48-as Royal Gel-t, vagy vedd elő a 10-es Silver Chro^oMe CrystaLac-ot. Vagy építs körmöt az ÚJ FD16-os Full Diamond színes zselével, hogy vendéged körmei is ragyogjanak, ne csak a karácsonyfa díszek.



R48
Royal Gel



FD16
Full diamond
színes zselé



10
Silver
Chro^oMe
CrystaLac

3

Itt a piros...

Naná, hogy piros szín is van a téli favoritok között. Ugyanakkor némi csavarral; került bele némi csillám, hiszen az ünnepek közeledtével a ragyogásé a főszerep.

Mutasd meg az ÚJ R95-ös Royal Gel színt, esetleg villantsd elő az ÚJ 3S48-as Illatos tűzliliom 3 STEP CrystaLac színt. Nagy kedvenc lesz szalonodban az ÚJ 1S40-es Bűbajos piros ONE STEP CrystaLac szín, úgyhogy nem árt, ha beszerzed.



R95
Lángvörös
Royal
Gel



1S40
Bűbajos piros
ONE STEP
CrystaLac



3S48
Illatos tűzliliom
3 STEP
CrystaLac

+1

Rózsaarany-láz

Az idei karácsonyi hangulat elmaradhatatlan árnyalata. Az arany és ezüst színekhez hasonlóan szinte minden színhez passzol. Ruhában, nyakláncban, karkötőben és körmön is tuti választás. Feltétlenül legyen szalonod polcán az ÚJ 3S51-es Téli bűbáj 3 STEP CrystaLac szín vagy az ÚJ 1S44-es Ragyogó rózsaarany ONE STEP CrystaLac szín; vendégeid tuti keresni fogják.



1S44
Ragyogó
rózsaarany
ONE STEP
CrystaLac
(Super Shine
használata javasolt)



3S51
Téli bűbáj
3 STEP
CrystaLac



Karácsonyi NailArt ajánló – szuper díszítő ötletek, salonodba, a téli időszakra



Mézeskalács és cukorbot

A klasszikus édességek – a bejgli és a zserbó – mellett nem hiányozhat az asztalról a mézeskalács is. Sok helyütt látni még cukorbot nyalókat is, amik egy ideje szintén karácsonyi kिरakatokba kerülnek a legtöbb boltban. Ezek nemcsak itt, hanem a körmökön is roppant jól mutatnak: Méhész Alexa gigacuki mézikeket festett Art Gel-ekkel vendégeinek, melyhez a 615-ös színes zseléből megépített szabadszél tökéletesen passzol.



Mikulásvirág

Melyik virág lehetne aktuálisabb télen a Mikulásvirágnál? Majdnem minden lakás díszje ez a bájos piros vagy fehér levelű szobanövény. Ha vendéged szereti, miért ne kaphatna ilyen díszítést tőled?

Kesztyűs Dóri is meglepte vendégét: az ÚJ 1S43-as és az ÚJ 1S41-es ONE STEP CrystaLac alapra Bronze Baroque Gel-lel festett mintát, majd a virágot One Move akrilfestékekkel készíttette el.



Hull a hó és hózik...

Fehér Karácsony – mindenki erről álmodik, hiszen a gyönyörűen feldíszített karácsonyfa mellől, a meleg lakásból szívesebben tekintünk ki egy havas tájra. Hiszen a hó és a karácsony valahogy összetartozik. Kinga Csuriová a körmökön adta vissza a havas karácsony hangulatát: a szabadszél 7-es Wine Chro°Me CrystaLac szín; a díszítés pedig 808-as 3D sűrű zselé, fehér Art Gel, 10-es Silver Chro°Me CrystaLac, Ultra White porcelánpor (Sugar-effekt technikához) és ezüst Mica.



CRYSTAL NAILS GIFT CARD AJÁNDÉKKÁRTYA - TÖKÉLETES AJÁNDÉK KARÁCSONYRA!

Bármilyen Elite Cosmetix által forgalmazott műköröm alapanyagra, szempillára, lábápoló termékekre stb. beváltható utalvány. (Oktatásra NEM váltható be!)

Tökéletes ajándék, ha valakit úgy szeretnél megajándékozni, hogy a választást rá bízod...

Az ajándékkártya megvásárolható a következő címletekben:

2.000 Ft, 5.000 Ft, 10.000 Ft, 15.000 Ft, 20.000 Ft

Ajándékkártyáinkat keresd József körúti üzletünkben, viszonteladóinknál, területi képviselőinknél és webáruházunkban:

www.crystalnails.hu/bolt

**Ajándék
díszdobozsal!***



*Az exkluzív kivitelű, gyönyörű díszdoboz INGYENES 20.000 Ft vagy 15.000 Ft ajándék kártya vásárlása esetén.

Kisebbségi címleteknél a doboz ára 500 Ft.



ELITE COSMETIX - Crystal Nails

1085 Bp., József körút 44. / Westend City Center / További 100 partner országszerte

Üzlet (József körút) telefon: (1) 334 1924, Oktatás: (1) 323 0258

www.crystalnails.hu, www.mukorom.hu, www.mukorom.tv

webáruház: www.crystalnails.hu/bolt

[f /crystalnails.hungary](https://www.facebook.com/crystalnails.hungary)

© 2016 Copyright, Elite Cosmetix

A katalógus árai nagyker (körmösöknek szóló) ÁFÁ-s árak.

Árváltozás jogát fenntartjuk, a nyomdai hibákért felelősséget nem vállalunk.

A TE CRYSTAL NAILS PARTNERED: