



*Crystal
Nails*[®] 

2016 ŐSZ/TÉL

ÚJ!

COOL REMOVE BUILDER GELS

ÚJGENERÁCIÓS, OLDHATÓ ÉPÍTŐ ZSELÉ CSALÁD

NEM ÉGETŐ
COOL FORMULA

KÖNNYEN LEOLDHATÓ
REMOVE VERZIÓ

TARTÓS &
RUGALMAS

ÚJGENERÁCIÓS ÉPÍTŐ ZSELÉK! COOL REMOVE Builder Gel építő zselék –

Nem égető COOL formulájú, könnyen leoldható REMOVE verziójú, tartós & rugalmas építő zselék

A COOL Gel-lel megegyező nem égető formulájú, könnyen leoldható REMOVE verziójú, tartós és rugalmas építő zselék. Közepes sűrűségűek, egyáltalán nem égetnek (alacsony hőképződésű), könnyen kezelhetőek. Szalonmunkához kiváló építő zselék, mivel a vendégeknek természetes érzetet ad a velük készített köröm viselése. Rugalmasságuk miatt nem törik, tapadásuk kiváló.

A teljes köröm oldódása – amennyiben kizárólag ezekből az anyagokból építet a körmöt – körülbelül 20 perc.

Felvittele lágyabb ecsettel ajánlott: 6 Gel ecset, Xtreme Gel ecset, Nero Merlo II. ecset. Használj a felületükre oldható fényzselét, Easy Off Top Gel-t.

Teljes kötése UV lámpában 2-3 perc. LED-ben 1-2 perc.

Hajlítási ideje UV lámpában 20-25mp. LED-ben 10-15mp.

ÚJDONSÁG! OLDHATÓ
ÉPÍTŐ ZSELÉ CSALÁD

DROZDIK MELINDA: „IMÁDOM AZ ÚJ COOL REMOVE
BUILDER GEL ÉPÍTŐ ZSELÉKET! EGY ÁLOM VELÜK A MUNKA!”

KOVÁCS GABÓ
ÚJ KEDVENCEI!

CN tipp: Használj CrystalLac
alá körömerősítő zseléként!

COOL ZSELÉK A LEGNÉPSZERŰBB FRANCIA SZÍNEKBE:

COOL REMOVE Builder Gel építő zselé CLEAR

ÚJ!



Crystal Nails
COOL REMOVE
Builder Gel

5ml 2.250,-

15ml 3.980,-

50ml 9.650,-

Átlátszó, víziszta építőzselé
optikai élnékítővel.

COOL REMOVE Builder Gel építő zselé COVER FILL

ÚJ!



Crystal Nails
COOL REMOVE
Builder Gel

5ml 2.250,-

15ml 3.980,-

50ml 9.650,-

Körömágymagasításhoz és töltéshez fejlesztett
zselé, a lenövés eltüntetéséhez optimális fél-fedő
képességgel. Teljes köröm építéséhez is kiváló.

COOL REMOVE BUILDER GELS

ÚJGENERÁCIÓS, OLDHATÓ ÉPÍTŐ ZSELÉ CSALÁD

ÚJ!

Crystal
Nails®
COOL REMOVE
Builder Gel



A képen látható köröm az ÚJ COOL Remove Builder Gel Clear, Cover Fill, Cover Pink és White építőzselékkel készült (Drozdik Melinda munkája).

COOL ZSELÉK A LEGNÉPSZERŰBB FRANCIA SZÍNEK BEN:

COOL REMOVE Builder Gel építő zselé COVER PINK

ÚJ!



5ml 2.250,-

15ml 3.980,-

50ml 9.650,-

A legnépszerűbb színű és fedőképességű Cover Pink építő zselé oldható COOL verziója.

COOL REMOVE Builder Gel építő zselé WHITE

ÚJ!



5ml 2.250,-

15ml 3.980,-

Erőteljes, hófehér színű, tökéletesen fedő zselé.

COOL REMOVE BUILDER GELS STEP BY STEP

ÚJGENERÁCIÓS, OLDHATÓ ÉPÍTŐ ZSELÉ CSALÁD

SBS

NEM ÉGETŐ
COOL FORMULA

KÖNNYEN LEOLDHATÓ
REMOVE VERZIÓ

TARTÓS &
RUGALMAS


KLASSZIKUS MANDULA FORMA ÉPÍTÉSE

AZ ÚJ COOL REMOVE BUILDER GEL NEM ÉGETŐ COOL
FORMULÁJÚ, KÖNNYEN LEOLDHATÓ REMOVE VERZIÓJÚ,
TARTÓS & RUGALMAS ÉPÍTŐZSELÉKKEL


Méhész Alexandra munkája




Az előkészített körömlemezre Builder Base Gel-t viszek fel, majd 2-3 percig kötöttem UV lámpában. Klasszikus mandula formának megfelelően helyezem fel az Xtreme pillangó sablont.




Az ÚJ COOL REMOVE Builder Gel Clear-rel és Nero Merlo II. ecset segítségével vékony alapréteget készítek. 20 másodperc köttetés után meghajlítom a körömöt, majd C-ív megtartó csipeszt helyezek a sarokpontokra és még 1 percig kötöttem UV lámpában.




A körömágyhosszabbítást ÚJ COOL REMOVE Builder Gel Cover Pink-kel készítem el Nero Merlo II. ecsettel. A hátsó bőrréteg felé tökéletes színátmenetet képezve elvékonyítom az anyagot. 2-3 percig köttetem UV lámpában. Az ÚJ COOL REMOVE Builder Gel Cover Fill-lel magasítom a körömágyat. 2-3 percig köttetem UV lámpában.



Fixálás után 150/150-es Xtreme kék és vékony Fa reszelővel megreszelem a mosolyvonalat, 150/150-es Profeszionalis kék (zebra) reszelővel készre formázom a körömágyi részt.



Alapos portalanítás után az ÚJ COOL REMOVE Builder Gel White-tal teljes magasságában kiépítem a szabadszéli részt 4 Gel ecsettel, majd 3-4 percig kötöttem UV lámpában. Az esetleges egyenetlenségeket az ÚJ COOL REMOVE Builder Gel Clear-rel töltöm ki.



150/150-es Profeszionalis kék (zebra) reszelővel formázom a körömöt, majd rózsaszín közepű finomító bufferrel eltüntetem a karcokat. Alapos portalanítás után Xtreme Top Shine zselével adom vissza a köröm fényét, amit 2-3 percig köttetek UV lámpában.

Crystal Nails®

COOL REMOVE Builder Gel

A képen látható köröm az ÚJ COOL REMOVE Builder Gel Clear, Cover Fill, Cover Pinkes, White építőzselékkel készült (Drozalik Meindrá munkája).



CLEAR

Átlátszó, vizitizta építőzselé optikai életkítővel.



COVER FILL

Körömágymagasításhoz és töltéshez fejlesztett zselé, a lenövés eltüntetéséhez optimális fél-fedő képességgel. Teljes köröm építéséhez is kiváló.



COVER PINK

A legnépszerűbb színű és fedőképességű Cover Pink építő zselé oldható COOL verziója.



WHITE

Erőteljes, hófehér színű, tökéletesen fedő zselé.

COOL REMOVE BUILDER GEL KÉSZLET

ÚJ!

ÚJ! COOL REMOVE BUILDER GEL KIT építő zselé készlet 4x5ml

A COOL Gel-lel megegyező nem égető formulájú, könnyen leoldható REMOVE verziójú, tartós és rugalmas építő zselék egy készletben. Mind a négy - legnépszerűbb francia - alapszín a dobozban:

- Clear
- Cover Fill
- Cover Pink
- White

A 9.000,- értékű készlet CSAK 7.650,-

A TELJES KÖRÖM OLDÓDÁSA – KÖRÜLBELÜL 20 PERC.

(Amennyiben kizárólag ezekből az anyagokból építet a körömöt.)



COOL REMOVE BUILDER GELS OLDÁSA STEP BY STEP

ÚJGENERÁCIÓS, OLDHATÓ ÉPÍTŐ ZSELÉ CSALÁD

SBS

NEM ÉGETŐ
COOL FORMULA

KÖNNYEN LEOLDHATÓ
REMOVE VERZIÓ


TARTÓS &
RUGALMAS

Az ÚJ COOL REMOVE BUILDER GEL ÉPÍTŐ ZSELÉK OLDÓDÁSA


Az oldódási időt – ami 15-20 perc – befolyásolja a köröm vastagsága és az oldószer erőssége. A fóliával való áztatást javasoljuk, mert az ott keletkező hő gyorsítja az oldódást, illetve ha időközönként lekapargatjuk a felpuhult anyagot.

Minél vékonyabb az anyag, annál gyorsabban oldódik. Amennyiben nem vékonyítjuk el az anyagot, a köröm hosszától és vastagságtól függően az oldódási idő akár 30-40 perc is lehet.

FONTOS! Easy Off Top Gel-lel borítsuk az ÚJ COOL REMOVE Builder Gel-lel épített körmöket, mert így lesz teljességében leoldható!



Három hetes, lenőtt köröm.




Rövidítsük le a körmöt körömvágó csipesszel, majd csiszológéppel vagy 150/150-es Xtreme kék reszelővel távolítsuk el a műköröm vastagságának a felét.



Betekerjük az Acryl Remover-be gazdagon átitatott fóliával. Így a benne keletkezett hő miatt az oldási idő rövidül.



Körülbelül 10 perc után a már felpuhult anyagot érdemes felkapargatni. A teljes (összesen 15-20 perc) oldási idő letele után húzzuk le a fóliát egyenként. Bőrfeltoló kaparóval kaparjuk le a feloldódott részt. A fóliát egyesével vegyük le, mert a levegőn visszakeményedik a feloldódott anyag.



Finomítsuk a felszínt egy Rózsaszín közepű Finomító Buffer-rel vagy készítsük elő a körmöt egy újabb építéshez 150/150-es Professzionális kék (zebra) reszelővel.

A képen látható köröm az ÚJ COOL REMOVE Builder Gel Clear, Cover Fill, Cover Pink és White építőzselékkel, a díszítés Crystal Nails körömmódmával és készült (Drozzlik Melinda munkája).





Crystal
Nails®

COOL REMOVE
Builder Gel

A képen látható köröm az ÚJ COOL REMOVE Builder Gel, Cover Fill, Cover Pink és White építészettel készült (Drazdik Melinda munkája).



TIGER EYE CRYSTALAC

SZÍNEK

Crystal
Nails®

ÚJ!

TIGRISSZEM HATÁS: AMI EDDIG LEHETETLEN VOLT!
A KÖRMÖT ELFGORGATVA A CSÍK VÁNDOROL!

EGYEDI TIGRISSZEM HATÁS, AHOGY
VENDÉGED A KÖRMÉT FORGATJA

Tiger
Eye

ÚJ! TIGER EYE CRYSTALAC TRENDSZÍNEK 2016 ŐSZ-TÉL

Tigrisszem hatás: ami eddig lehetetlen volt!


A körmöt elforgatva a csík vándorol!

Megjelenése óta sokan beleszerettek a tigrisszem hatásba, melyek Tiger Eye Crystalac-okkal „készülnek”. A rugalmas és leoldható, 3 lépéses Crystalac-ok felületére ráadásul nemcsak csíkot húzatsz a mágnessel...

4 féle új színben.



TIG23



TIG24



TIG25



TIG26

Lásd a képen.

Lásd a képen.

Az eredeti
gél-lakk.

4ml 1.880,-

15ml 2.990,-

CN TIPP:

A tigrisszem hatást Super Shine Optic-kal fokozhatod!





A képen látható köröm az Új TIG25-ös Tiger Eye Crystalac-kal készült (Balázs Szilvia munkája).



Tiger
Eye

**A TIGRISSZEM HATÁSÉRT
HASZNÁLD HOZZÁ MÁGNESEINKET!**

CN tipp: A mágnessel különböző formájú mintákat is készíthetsz! Játékos hatásokat érhetsz el!

Ponthegyű mágnes, kicsi 280,-



Szupererős tigrisszem mágnes 980,-



3 STEP CRYSTALAC

TRENDSZÍNEK 2016 ŐSZ-TÉL

Crystal
Nails®

ÚJ!

A LEGTARTÓSABB PROFI MEGOLDÁS!

3 HÉT TARTÓSSÁG!

PROFESSZIONÁLIS!

3
STEP



ÚJ! 3 STEP CRYSTALAC TRENDSZÍNEK 2016 ŐSZ-TÉL

Rendkívüli tartósság és csodálatos színek 3 lépésben!

Itt van az őszi, itt van újra... És a hűvös évszakkal együtt megérkeztek az új 3 STEP CrystaLac divatszínek is. Az esős őszi napokon se riad vissza a világos, krémes árnyalatoktól; bátran ajánld vendégednek az ÚJ 3S43-as Pink nude árnyalatot. Szomorú, borongós reggelen keltsd életre a körmöket: kombináld az ÚJ 3S45-ös Borúskékkel az ÚJ 3S44-es Jegeskávéval. Élénk, mégis harmonikus, a tavaszi sláger 3S35-ös Rózsakvarc őszi verziója, az ÚJ 3S42-es Őszirózsza. Kellemes, telet idéző árnyalat az ÚJ 3S46-os Karbonszürke, ami bármely árnyalattal jól mutat. A piros fanok pedig tuti elcsábulnak az ÚJ 3S47-es Fiesta pirosra.



3S42
Őszirózsza

3S43
Pink nude

3S44
Jegeskávé

3S45
Borúskék



3S46
Karbonszürke

3S47
Fiesta piros

Az eredeti
gel-lakk.

4ml 1.880,-

8ml 2.400,-



3 STEP CRYSTALAC

ALAP- ÉS FEDŐRÉTEGE:

“ALAPOZZ” VELÜK:

FEDÉSRE EZT HASZNÁLD:

3 STEP

BASE GEL

3 STEP CrystaLac-ok rugalmas, oldható, extrém erős tapadású alapozó zseléje. Használd vékonyan a tökéletes tapadás és jobb oldhatóság érdekében.

*Kötési idő UV lámpában 2-3 perc,
LED-ben 1-2 perc.*

4ml – 1.880,-

8ml – 2.400,-

15ml – 3.500,-

COLOR UP! BASE GEL

“SZÍNTUNING” 3 STEP CRYSTALAC-OK ALÁ!

Lágyabb állagú, fehér színű, rugalmas, erős tapadású alapozó zselé, kifejezetten 3 STEP CrystaLac géllakkok alá. Kiválóan oldódik. Rendkívül könnyen kezelhető. Használd egy rétegben, vékonyan. A puha ecset segítségével könnyű egyenletesen felvinni. 3 STEP CrystaLac-ok alá kenve extra élnökséget ad a rákent színnek.

*Kötési idő UV lámpában 2-3 perc,
LED-ben 1-2 perc.*

4ml – 1.880,-

8ml – 2.400,-

BUILDER BASE GEL

LEGERŐSEBB TAPADÁSÚ CN ALAPOZÓ ZSELÉ

Eddig elképzelhetetlen tapadóerőt biztosító új fejlesztés: ezzel az alapozó zselével bármilyen tapadási problémás vendéget magabiztosan engedhetsz útjára. Az anyag könnyen kenhető, kicsit sűrűbb; a tégelyben lévő rövidebb ecset miatt vékonyabban, egyenletesebben kenhető. Tapadási problémás körmöknél vékonyan kenve CrystaLac alá is javasoljuk.

*Kötési idő UV lámpában 2-3 perc,
LED-ben 1-2 perc.*

4ml – 1.880,-

15ml – 3.500,-

CLEAR/TOP O CRYSTALAC

3 STEP CrystaLac-ok lezáró rétege, oldható, rugalmas, tartós és szuperfényes. Használatával a CrystaLac-ok hosszantartó fényt kapnak. Használd vékonyan a jobb oldhatóság érdekében.

*Kötési idő UV lámpában 2-3 perc
LED-ben 1-2 perc*

4ml – 1.880,-

8ml – 2.400,-

15ml – 2.990,-

CN tipp:

3 STEP CrystaLac-ok esetén a szintet ne köttesd túl, hogy a fedő tökéletesen rátapadjon!

Fedésre ezt használd:
Clear/Top O CrystaLac



A képen látható köröm az ÚJ 3S44-es Jegeskává és az ÚJ 3S45 Borúskék 3 STEP CrystaLac-kal készült (Kovács Gabó munkája).

ONE STEP CRYSTALAC

TRENDSZÍNEK 2016 ŐSZ-TÉL

Crystal
Nails®

ÚJ!

EGY LÉPÉS!

NEM KELL ALAP-
ÉS FEDŐRÉTEG!

NEM KELL FIXÁLÁS!

MÉG JOBB
OLDHATÓSÁG

ONE STEP



ÚJ! ONE STEP CRYSTALAC TRENDSZÍNEK 2016 ŐSZ-TÉL

Gyors géllakkozás, élénk színekkel

Az őszi komorságát remekül ellensúlyozzák az ÚJ ONE STEP CrystaLac színek. A krémes-pasztelles árnyalatok elegánsak és bármilyen stílusú ruhához tökéletesen passzolnak.

A cseppet sem unalmas ÚJ 1S35-ös Füstös szürke. A natúrabb ÚJ 1S36-ös Görög frappé remekül kombinálható az 1S39-es Sötét terrakottával. Aki a visszafogott ragyogás híve, annak a lehetőfinom csillámos fényű ÚJ 1S37-es Aranyló homok lesz tökéletes választás. Szintén csillámos fényű az ÚJ 1S38-as Rebarbara lekvár, mely szolid, mégis mesés őszi árnyalat.



1S35
Füstös szürke
(Super Shine
használatra javasolt)

1S36
Görög frappé
(Super Shine
használatra javasolt)

1S37
Aranyló homok
(Super Shine
használatra javasolt)

1S38
Rebarbara lekvár



1S39
Sötét terrakotta

4ml 1.990,-

8ml 2.700,-



ONE STEP CRYSTALAC FEDŐFÉNYEI:

Ezzel borítsd őket!

(opcionális)

SUPER SHINE OPTIC

Fixálásmentes, leoldható szuper fény

Fixálásmentes, rugalmas, leoldható, ecsetes átlátszó fényzselé, melyet kifejezetten a ONE STEP CrystaLac-ok fényének tovább fokozására és tartósságuk tovább növelésére fejlesztettek ki. Optikai színélnéknitőt tartalmaz, ezért fehér vagy világos színre kenve élénkebb hatást kapunk, sötét színre kenve pedig étellel teli színt.

Kötési idő UV lámpában: 2-3 perc,

LED-ben 1-2 perc.

4ml – 1.880,-

8ml – 2.700,-

15ml – 3.500,-



Hosszantartó szuperfény
+1 hét tartósság

ONE STEP CRYSTALAC 0/ÁTLÁTSZÓ

Tartós, rugalmas, oldható fixálásmentes fény crystalac-okhoz!

Felhasználási területe: Még tartósabb magasfényű lezárást adhat sz vele ONE STEP CrystaLac-jaidnak. A saját körömről nem válik fel, nem mattul be. Fényes, átlátszó védőpajzsként 2-3 hétig védi a gyenge, törekeny saját körmöket. Rendkívül erős tapadása miatt egyáltalán nem szükséges a saját körmöt bolhozni (legfeljebb finommatítani egy CrystaLac Finommatító bufferral, a köröm gyengítése nélkül).

Kötési idő UV lámpában: 2-3 perc,

LED-ben 1-2 perc.

3ml – 1.800,-

8ml – 2.700,-



ONE STEP



A képen látható köröm az ÚJ 1S37-es Aranylő homok és az ÚJ 1S38-as Rebarbara lekvár ONE STEP CrystaLac-kal készült (Balázsi Szilvia munkája).

ROYAL GEL

TRENDSZÍNEK 2016 ŐSZ-TÉL

Crystal
Nails®

ÚJ!

 FIXÁLÁSMENTES SZÍNES ZSELÉK, EGY RÉTEGBEN

ROYALGEL



ÚJ! ROYAL GEL TRENDSZÍNEK 2016 ŐSZ-TÉL

Fixálásmentes színes zselék, egy rétegben

Klasszikus, örök színek, melyek minden ősze felbukkannak egy árnyalattal világosabb vagy sötétebb verzióban. Az ÚJ R87-es Konyakmeggybordó mindenkinek jól áll; garantáltan megemeli a pulzust, főleg, ha fehérrel kombinálsz. A legfinomabb szín az ÚJ R88-as Ghánai kakaóbab, melynek bársonyos ízét ugyan nem érezhetjük, árnyalata azonban körülölel, magával ragad mindenkit. Az ÚJ R89-es Rouge noir sötét romantika, mely legalább olyan érzéki, mint világosabb árnyalatai.

4,5ml 2.200,-

Próbáld ki az új színeket 3ml-es változatban is! Vigyázat!
Limitált ideig!

3ml 1.750,-



ROYAL GEL

TRENDSZÍNEK 2016 ŐSZ-TÉL

ÚJ!



ROYALGEL



A képen látható köröm az ÚJ R87-es Konyakmeggybordó Royal Gel-lel készült
(Drozlik Melinda munkája).

BESTSELLER COLORS AUTUMN/WINTER 2016

KÉSZLETEK

ÚJ!

VENDÉGEID ABSZOLÚT KEDVENCEI, ELADÁSI LISTA VEZETŐ ŐSZI-TÉLI SLÁGERSZÍNEK

Crystal
Nails® 

1.

ÚJ! BESTSELLER COLORS Autumn/Winter 2016 Royal Gel készlet

4x4,5ml

A készlet tartalma: R25, R29, R30, R69

3-at fizetsz, 4-et kapsz! Csak 1.650,-/db! 2.200,- megtakarítás

A készlet ára: 6.600,-

2.

ÚJ! BESTSELLER COLORS Autumn/Winter 2016 színes zselé készlet

4x5ml

A készlet tartalma: 197, 273, 275, 276

3-at fizetsz, 4-et kapsz! Csak 1.650,-/db! 2.200,- megtakarítás

A készlet ára: 6.600,-

3.

ÚJ! BESTSELLER COLORS Autumn/Winter 2016 színes porcelán készlet

4x5ml (3,5g)

A készlet tartalma: 128, 507, 586, 626

3-at fizetsz, 4-et kapsz! Csak 743,-/db!

A készlet ára: 2.970,-

4.

ÚJ! BESTSELLER COLORS Autumn/Winter 3 STEP CrystaLac készlet

4x4ml

A készlet tartalma: GL61, GL71, GL75, GL118

3-at fizetsz, 4-et kapsz! Csak 1.410,-/db! 1.880,- megtakarítás

A készlet ára: 5.640,-

5.

ÚJ! BESTSELLER COLORS Autumn/Winter 2016 ONE STEP CrystaLac készlet

4x4ml

A készlet tartalma: OS4, OS6, OS9, OS16

3-at fizetsz, 4-et kapsz! Csak 1.350,-/db! 1.800,- megtakarítás!

A készlet ára: 5.400,-



R25

R29

R30

R69



197

273

275

276



128

507

586

626



GL61

GL71

GL75

GL118



OS4

OS6

OS9

OS16



3.



2.



1.



5.



4.

TREND COLORS AUTUMN/WINTER 2016

KÉSZLETEK

ÚJ!

2016 ŐSZ-TÉL LEGIMPOZÁNSABB ÁRNYALATAI;
A LEGPIKÁNSABB DIVATSZÍNEK EGYETLEN DOBOZBAN.

Crystal
Nails® 

1.

ÚJ! TREND COLORS Autumn/Winter 2016 Royal Gel készlet

4x4,5ml

A készlet tartalma: R73, R76, R79, R80

3-at fizetsz, 4-et kapsz! Csak 1.650,-/db! 2.200,- megtakarítás

A készlet ára: 6.600,-

2.

ÚJ! TREND COLORS Autumn/Winter 2016 színes zselé készlet

A készlet tartalma: 136, 137, 615, 617

3-at fizetsz, 4-et kapsz! Csak 1.650,-/db! 2.200,- megtakarítás

A készlet ára: 6.600,-

3.

ÚJ! TREND COLORS Autumn/Winter 2016 színes porcelán készlet

4x5ml (3,5g)

A készlet tartalma: 133, 165, 537, 625

3-at fizetsz, 4-et kapsz! Csak 743,-/db!

A készlet ára: 2.970,-

4.

ÚJ! TREND COLORS Autumn/Winter 3 STEP CrystaLac készlet

4x4ml

A készlet tartalma: GL75, GL134, GL151, GL157

3-at fizetsz, 4-et kapsz! Csak 1.410,-/db! 1.880,- megtakarítás

A készlet ára: 5.640,-

5.

ÚJ! TREND COLORS Autumn/Winter 2016 ONE STEP CrystaLac készlet

4x4ml

A készlet tartalma: OS2, OS30, OS45, OS64

3-at fizetsz, 4-et kapsz! Csak 1.350,-/db! 1.800,- megtakarítás!

A készlet ára: 5.400,-



3.



2.



1.

5.



4.



Crystal Nails **ChroMirror** KRÓM PIGMENTPOROK

ChroMirror - TÜKÖRFÉNYES KRÓM HATÁS ÚJ EFFEKTEKKEL

Crystal
Nails®

ÚJ!

2016 ŐSZ/TÉL LEGFORRÓBB TRENDJE! TÜKÖRHATÁS CHROMIRROR KRÓM PIGMENTPOROKKAL

ÚJ! CRYSTAL NAILS ChroMirror króm pigmentporok

Lélegzetelállító króm pigmentporok a legújabb díszítő örülethez. A ChroMirror króm pigmentpor használata egyszerű: fixálásmentes felületre – Royal Gel, ONE STEP CrystaLac, 0/átlátszó ONE STEP CrystaLac, Super Shine Optic és Xtreme Top Shine – körülbelül 1 percig kötöttet felületébe masszírozzuk a port, alaposan beledörzsöljük, majd fényzselével borítjuk.

Silver, Gold, Chameleon #1, Chameleon #3, Fine Silver, Shiny Pearl #1, Shiny Pearl #2, Shiny Pearl #3 – 980,-

Multi Pearl #1, Multi Pearl #2, Multi Pearl #3 – 1.280,-

Holo #1 – 1.480,-

CN tipp:

A ChroMirror króm pigmentporok felületére, hogy a fedőfény tökéletesen rátapadjon használj Savmentes Primer-t. Borítsd Easy Off Top Gel-lel, két rétegben!



Lásd a képen.

CN tipp:

Csak kb. 10-15 mp-ig kötsd az alapot UV lámpában!

Crystal Nails **ChroMirror** KRÓM PIGMENTPOROK
ChroMirror - TÜKÖRFÉNYES KRÓM HATÁS ÚJ EFFEKTEKKEL

ÚJ!

Crystal
Nails®
ChroMirror

ChroMirror -
Tükörfényes króm
hatás új effektekkel

A képen látható képen az ÚJ Fine Silver ChroMirror króm pigmentporral készült. R7-es Royal Gel alapra.
Művészet és a természet művészei.



Crystal Nails ChroMirror

KRÓM PIGMENTPOROK STEP BY STEP

Crystal
Nails®

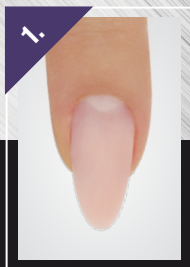
SBS

2016 ŐSZ/TÉL LEGFORRÓBB TRENDJE! TÜKÖRHATÁS CHROMIRROR KRÓM PIGMENTPOROKKAL

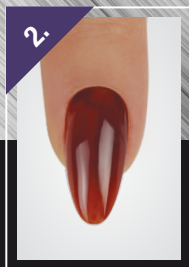
TÜKÖRHATÁS AZ ÚJ MULTI PEARL #1 CHROMIRROR KRÓM PIGMENTPORRAL

ÚJ R88-AS GHÁNAI KAKAÓBAB ROYAL GEL ALAPRA


Kesztyűs Dóra munkája



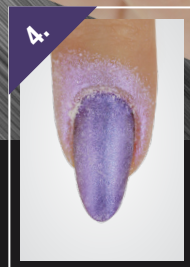
1. Cover Pink porcelánporból megépítem a körmöt, majd formázom 150/150-es Xtreme kék reszelővel.




2. Portalanítás után felviszem az első réteg ÚJ R88-as Ghánai kakaóbab Royal Gel-t, majd kb. 1 percig kötetem UV lámpában.



3. Felviszem a második réteg ÚJ R88-as Royal Gel-t és megint kötöttem 2-3 percig UV lámpában. Xtreme Top Shine-t viszek fel a körmre, amit kb. 1 percig kötöttem.



4. ÚJ Multi Pearl #1 ChroMirror króm pigmentport szórok a felületre.



5. Erőteljes, függőleges simító mozdulatokkal beledolgozom a pigmentport a felületbe az ujjammal, a felesleget egy puha portalanító kefe segítségével eltávolítom. Savmentes primert viszek fel a felületére, hogy tartós legyen a végeredmény.



6. Xtreme Top Shine-nal fedem a körmöt, amit kb. 1 percig kötöttem, és újra ChroMirror pigmentport dolgozok a felületére, az intenzív hatás kedvéért és ezt a réteget is átkenem Savmentes Primerrel. Két réteg fényzselével fedem a körmöt, a rétegek között villámkötést alkalmazok, majd teljesen kikötöttem UV lámpában 2-3 perc alatt.

2016 ŐSZ/TÉL LEGFORRÓBB TRENDJE! TÜKÖRHATÁS CHROMIRROR KRÓM PIGMENTPOROKKAL

A képen látható króm az R69-es Royal Gel-el és Új R68-as Új Fine Silver ChroMirror króm pigmentporral készült (készítse Dóra manikéja).



ÚJ! ChroMirror MANIA KIT króm pigmentpor készlet

Imádod a ChroMirror króm pigmentporokat? A rabja lettél a króm csillogásnak? Szerezd be készletben, jelentős kedvezménnyel az új porokat, melyek mellé gyönyörű alapszint, R69-es Royal Gel-t és egy fedőfényt, Easy Off Top Gel-t csomagoltunk.

Készülj fel te is a legújabb őszi-téli trendmániára, a tükör hatásra!

A készlet tartalma: Shiny Pearl #1, Shiny Pearl #2, Fine Silver, R69 Royal Gel 3ml, Easy Off Top Gel 3ml

Több mint 6.000,- érték
CSAK 5.570,-!

Crystal Nails ChroMirror MIRAGE KIT

KRÓM PIGMENTPOR KÉSZLET

Crystal
Nails®

SBS

2016 ŐSZ/TÉL LEGFORRÓBB TRENDJE! EXTRÉM RAGYOGÁS
ChroMirror KRÓM PIGMENTPOROKKAL



ÚJ! ChroMirror MIRAGE KIT króm pigmentpor készlet

Igazi káprázat! Varázsold el vendégeid ChroMirror króm pigmentporokkal! Bármely fixálásmentes alapra viszed fel, ámulatba ejtő ragyogást érsz el!

A készlet tartalma:

Multi Pearl #1, Multi Pearl #2, Multi Pearl #3, Holo #1

Több mint 5.000,- érték
CSAK 4.790,-!



2016 ŐSZ/TÉL LEGFORRÓBB TRENDJE! TÜKÖRHATÁS ChroMirror KRÓM PIGMENTPOROKKAL

A képen látható króm az LU Silver és Gold ChroMirror króm pigmentporokkal készült. 1S16
ONE STEP Crystal Lac alapra (Mehész Alexandra munkája).



ÚJ! ChroMirror MAGIC KIT króm pigmentpor készlet

Igazi varázslat! Kápráztasd el vendégeid ChroMirror króm pigmentporokkal! Bármely fixálásmentes alapra viszed fel, lenyűgöző tükör hatást érsz el!

A készlet tartalma:

Gold, Silver, Chameleon #1, Chameleon #3

Közel 4.000,- érték

CSAK 3.530,-!

Gold

Lásd a képen.

Silver

Lásd a képen.

Chameleon #1

Chameleon #3

EGYÉB CRYSTAL ÚJDONSÁGOK

Crystal
Nails®

ÚJ!



ÚJ! DRY MANICURE CSISZOLÓFEJ KÉSZLET SZÁRAZ-MANIKÚRHÓZ

A legújabb, hat fejből álló csiszolófej készlettel tökéletesen elvégezhető az úgynevezett száraz-manikűr. Az előkészítést ezekkel a csiszolófejekkel végezve lassítható a lenövés; az utolsó milliméterig eltávolítható a letapadt bőr, így egészen a hátsó bőrredőhöz tolható az anyag.

6.500,-



Profi továbbképzés ajánló!

Sajátítsd el a száraz manikűr technikát Sikari Edina Száraz (gépi) manikűr az új száraz-manikűrhez fejlesztett csiszolófejekkel továbbképzésén



Száraz-
manikűrhez

A készletben található fejek funkciói:

- 1. Natúr polírfej:** Pici repedések letisztítására, illetve a bőr felpolírozására
- 2. Kicsi gömb:** Mélyebb tisztításhoz
- 3. Nagy gömb:** A megvastagodott bőr vagy bőrkeményedések eltávolításához
- 4. Tölcsérszerű henger:** A már megmunkált körömsáncok ellenőrző tisztítására
- 5. Vékony henger:** A cuticula leválasztására és levágására, illetve a természetes körömlémenen lévő bőr leszedésére
- 6. Hegyes henger:** Az oldalsó sáncok letisztításához

ÚJ! CRYSTAL NAILS POSZTEREK

Szaloned díszed, melyekkel feldobhatod a legegységesebb falakat is. Cserélgess őket szezononként, hogy vendéged mindig újabb és újabb, trendi körömet lásson nálad!

50x70cm – 990,-




Poszterek széles választékát keresd a József körüli üzletünkben, Westendben található üzletünkben, viszonteladóinknál, területi képviselőinknél (Körömfutárok) és webáruházunkban: www.crystalnails.hu/boit



ÚJ! CRYSTAL NAILS SKIN GUARD LIQUID SKIN PROTECTOR BŐRVÉDŐ FOLYADÉK

Folyékony, lehúzható bőrvédő anyag, mely megakadályozza, hogy anyag kerüljön az ujjakra, illetve a kutikulára. Használata egyszerű: Kend fel a körömlemez köré, hagyd száradni – a száradási idő függ a réteg vastagságától és a külső hőmérséklettől is, de nagyjából 1 perc. A teljes száradást az anyag színének változása jelzi.

8ml – 1.550,-



1. Kend fel az ÚJ Skin Guard bőrvédő folyadékot a körömlemez köré, és hagyd száradni. A száradási idő függ a felkent anyag vastagságától és a hőmérséklettől is.

2. A teljes száradást az anyag színváltozásán lehet látni.

3. Használd az egyedi Crystal Nails körömmnyomda lemezeket egy-két a köröm felszínén.

4. A vendég bőrére került felesleges anyagot könnyedén, egy mozdulattal eltávolíthatod. Használd hozzá a Crystal Nails strassz felszedő csipeszedet.

5. A kész körmöt és körömbőrt ápolod az ÚJ Almond Oil mandulaolaj koncentrátummal.



CN tipp: Használd az egyedi Crystal Nails körömmnyomda lemezekhez, így a vendéged körömbőrére került anyagot egy mozdulattal eltávolíthatod.

CN tipp: Szivacsos technikához is kiváló!

ÚJ! ALMOND OIL MANDULAOLAJ KONCENTRÁTUM – 99%-OS TISZTASÁGÚ

99%-os tisztaságú mandulaolaj a bőr puhítására, a száraz és törékeny körmök ápolására. A mandula, hidratáló és ápoló tulajdonságairól ismert, a gyógyászatban és a szépségápolásban évszázadok óta alkalmazzák. Puhává teszi a körömbőrt, gyorsan visszaállítja a köröm fényességét, ápolttá teszi a körmöket. Gyorsan beszívódik a körömbé és a körömágyba.

CN tipp: Pár percig gyengéden masszírozd be a körömbé és a körömágyba.

4ml – 900,-
8ml – 1.400,-



Mandulaolaj a bőr puhítására, a száraz és törékeny körmök ápolására

99%-os tisztaságú mandulaolaj koncentrátum

EGYÉB CRYSTAL ÚJDONSÁGOK

Crystal
Nails®

ÚJ!

ÚJ! CRYSTAL NAILS HARD LACQUER KÖRÖMLAKKOK

Az őszi beköszöntével az élénk és harsány színek egy időre bizony bekerülhetnek a fiók mélyére. Felváltják őket ugyanis a tipikusan őszi árnyalatok, úgymint a narancsos, bézs, barackos, barnás tónusok. És a jolly joker szín, a Matt fuchsia, mely a jelenlegi matt rúzs divathoz tökéletes választás. Őt csikozás- és foltmentesen kenhető, maximális kopásállóságú őszi szín.

8ml – 580,-



72
Jegeskávé

73
Mustársárga

74
Őszibarack

75
Rózsaszarany

76
Matt fuchsia

ÚJ! ALWAYS & FOREVER KÖRÖMLAKK KÉSZLET

Minden alkalomra és stílushoz. Krémes rózsaszín, ében fekete és gyönyörű cseresznye piros. Hogy mikor divat ez a három szín? Talán... Mindig és örökké.

A készlet tartalma: 08, 32, 56 + Weekly Top Coat
4x4ml

A készlet ára
CSAK 1.400,-



08

32

56

Weekly Top Coat

ÚJ 4ML-S KISZERELÉSBEN! WEEKLY TOP COAT – 7 NAPIG TARTÓ FÉNY, KÖRÖMLAKKRA!

Hosszantartó fényes fedőréteget kend aktuális körömlakkod fölé, amely így akár 7 napig tartósan fényes marad. Weekly Top Coattal könnyedén meghosszabbíthatod kedvenc lakkod élettartamát! Rendkívül gyorsan szárad – UV lámpa sem kell hozzá! Lakklemosóval könnyedén eltávolítható.

ÚJ! Már 4ml-s
kiszereleésben
4ml – 580,-
8ml – 950,-



FÉNYRE
AKTIVÁLÓDÓ
ÖSSZETEVŐKSEL

LÁTHATATLAN
VÉDŐPAJZS,
HOGY A SZÍN MÉG
TOVÁBB
RAGYOGJON!

ÚJ! STAMPING LACQUER NYOMDALAKKOK

Kifejezetten nyomdázásra fejlesztett körömlakkok, melyek gyorsan száradnak és tökéletesen fednek. Sűrűbb, pigmentáltabb lakkok, külön a körömmomda lemezek mintáinak felvételére fejlesztve: használatukkal még a legapróbb minta is könnyedén felvehető, mivel belefekszik a lemezek véseteibe. A négy leggyakrabban használt színben.

4ml – 580,-

Egyedi körömmomda lemezeinket keresd a József körüti üzletünkben, Westendben található üzletünkben, viszonteladóinknál, területi képviselőinknél (Körömfutárok) és webáruházunkban:
www.crystalnails.hu/bolt



Fehér

Fekete

Rózsaszín

Piros

CN tipp:

Az Egyedi Crystal Nails körömmomda lemezek kiválóan működnek még az alábbi Hard Lacquer körömlakkokkal is: 17, 18, 25, 30, 45, 55, 63, 201. Illetve a Chrome lakkokkal: 600, 601, 602.

CN tipp:

Vétek Nikolett USA Bajnok oktatónk és Kakasné Drazdó Zsuzsanna Díszítő Bajnok oktatónk nyomdázáskor is kedvenc zseléire, az Art Gel festőzselékre esküszik.

CN tipp:

Használd őket a négyféle Egyedi Crystal Nails körömmomda lemezekkel: Lace, Abstract, Baroque, Sweethart – egyenként 12-12 féle mintával, fajtánként 680,-/db áron.



Új! Körömmomdafej,
clear: 850,-



Körömmomda
lehúzó kártya: 50,-

ÚJ! TELI VIRÁGOS MATRICA

Gyönyörű, virágmintás matricák, melyeket teljes felületen is alkalmazhatsz. Ha teljes felületre használod, vágd ki a körömfórmának megfelelően, majd víz segítségével válaszd le a hordozó felületéről. Gyors és látványos díszítés, percek alatt. A közel harmincféle, csodaszép matricából tutira megtalálod a kedvenceid!

360,-

Matricák széles választékát keresd a József körüti üzletünkben, Westendben található üzletünkben, viszonteladóinknál, területi képviselőinknél (Körömfutárok) és webáruházunkban:
www.crystalnails.hu/bolt



Trendhatás 2016/2017 ősz-tél



Trendhatás 2016/2017 ősz-tél



ÚJ ŐSZI-TÉLI DÍSZÍTŐ ŐRÜLET: TÜKÖRFÉNYES HATÁS CRYSTAL NAILS CHROMIRROR KRÓM PIGMENTPOROKKAL

Az őszi legütősebb trendőrülete a Crystal Nails ChroMirror króm pigmentporokkal készülő tükörfényes hatású körmök. Ha vendéged trendi króm körmökre vágya, már 12 féle lélegzetelállító effekttel hódíthat. A ChroMirror króm pigmentporok mindegyike más-más tükörfényben tündököl, vagy éppen veri vissza a fényt ezer színben, attól függően, hogy világosabb, esetleg sötétebb színű felületre dörzsöljük. A króm pigmentporok részletes választékát keresd a Crystal Nails 2016 ősz-téli kiegészítő katalógus 20. oldalán.



Crystal Nails® ChroMirror

ChroMirror -
Tükörfényes króm
hatás új effektekkel



Chameleon #1

Chameleon #3

Gold

Silver




Fine Silver

Shiny Pearl #1

Shiny Pearl #2

Shiny Pearl #3



Multi Pearl #1

Multi Pearl #2

Multi Pearl #3

Holo #1

Lásd a képen.

Lásd a képen.

Lásd a képen.

Trendszín 2016/2017 ősztél



Trendszín 2016/2017 ősztél

JEGESKÁVÉ

Kávék szerelmesei figyelnek! Van annál menyeibb dolog, mint belekortyolni egy mámorítóan finom, frissen főzött espressóba? Kizárt! Krémes kísértés, szerelem első látásra; finoman körülölel és elcsábít. A jegeskávé minden árnyalata természetesség kedvelőinek, mely minden árnyalathoz és ruhához passzol – szinte mindennel jól áll. Kortyolj bele az ÚJ 1S36-os Görög frappé ONE STEP CrystaLac vagy az ÚJ 3S44-es Jeges kávé 3 STEP CrystaLac színekbe. Szabadszél borítására is tökéletes; zselé imádóknak 213-as vagy 291-es színes zselé színt, a porcelán kedvelőinek a 91-es színes porcelán árnyalatot húzd elő fiókdobó! A tigrisszem hatás kedvelőinek pedig az ÚJ Tig23-as Tiger Eye CrystaLac-ot villantsd elő...



213
Krémes
karamell
Színes zselé



291
Pirított mandula
Színes zselé



3S44
Jegeskávé
3 STEP
CrystaLac



1S36
Görög frappé
ONE STEP CrystaLac
(Super Shine
használata javasolt)



TIG23
Tiger Eye
CrystaLac



91
Keserű mandula
Színes porcelán

Trendszín 2016/2017 ősztél



Trendszín 2016/2017 ősztél

FIESTA PIROS

Az ősztől a második trendszíne az élénk, harsány, már-már néhol narancsos piros; ez a Fiesta piros. Lehengerlően friss és tüzes, tutira a körmösök egyik titkos fegyvere lesz idén. Minél több tónusból tárazol be, annál biztosabb lehetsz abban, hogy vendéged megtalálja kedvenc árnyalatát; legyen klasszikusan elegáns stílusú vagy lezseren sportos típus. A temperamentumos, meleg szín-kedvelők azonnal az ÚJ 3S47-es Fiesta piros 3 STEP CrystaLac, vagy az ÚJ 1S39-es Sötét terrakotta árnyalatra szavaznak. Ha vendéged a műkörömre szavaz, mutasd meg neki a 96-os színes porcelán színt, illetve a 83-as színes zselé színt. És a bónusz: tigrisszem hatás, Fiesta pirosban – az ÚJ Tig24-es Tiger Eye CrystaLac-kal.



83
Narancspiros
Színes zselé



R75
Vénarancs
Royal Gel



3S47
Fiesta piros
3 STEP CrystaLac



1S39
Sötét terrakotta
ONE STEP CrystaLac



TIG24
Tiger Eye
CrystaLac



96
Színes porcelán



HOGYAN LEGYEK – SIKERES – “INSTA” KÖRMÖS?

INSTAGRAM. BIZTOS HALLOTTÁL MÁR RÓLA. HOGY MÉG NEM MERÉSZKEDTÉL ODÁIG, HOGY LETÖLTSD? PEDIG HÁTRÁNYOD NEM SZÁRMAZNA BELŐLE. CSAK ELŐNYÖD. VAGY MÉG TÖBB VENDÉGED. ÉS HOGY MIBEN KÜLÖNBÖZIK A FACEBOOK-TÓL? ITT NEM AZ ISMERŐSÖK KÉPEIT LÁTHATOD, HANEM AZOKÉT, AKIKET „BEKÖVETSZ”. EZ LEHET BÁRKI... RÁADÁSUL ITT NEM KELL ISMERNED AZ ILLETŐT...

- MI?** Az instagram egy több mint 300 millió felhasználót számláló közösségi hálózat, mely okostelefonon történő fényképek és videók megosztásáról szól. Az instagramon a felhasználók 90%-a 18-35 év közötti, ami tökéletes célközönség neked.
- HOGYAN?** Először is töltsd le! Hozz létre profilt. Szerkeszd meg az adatlapod. Itt kevesebb infót tudsz megadni magadról, mint a facebook-on, de hisz' tudod... A kevesebb, néha több!
Add meg elérhetőségeid, szalonod elérhetőségeit és hajrá!
- HOL?** Bárhol készüljön el vendéged körméről készült fotója, posztold. Ha nem te fotózod, kérd meg, készítsen képet, bármerre jár és töltsd fel. Az elégedett vendégfotó nem manipulált, nem a te kérésedre készül, és a legututibb reklámod. Csak ne felejtse el megjelölni téged egy hashtag-gel.
- MIVEL?** Hashtag-gel. Ez az az izé, ami a kettőskereszt (#) jel után, szóköz nélkül következik. Csinálj minél többet egy-egy kép alá. Hashtag-eld a színt, például: #1S40 a felhasznált terméket #coolgel és a márkát: #crystal_nails_hungary illetve a neved vagy szalonod nevét. Így, ha rákeresnek, mindig megtalálják a legfrissebb fotókat munkáidról.
- MIT?** A fotón szerepeljen köröm, termék. Plusz, ha gondolod, valami cukiság. Az mindig vonzza a „szíveket”. Hogy az micsoda? Itt ugyebár nem lájk gomb van. Itt a szívre tudsz kattintani, ha bejön, amit látsz. Ja és még egy jó tanács. Ne mindig ugyanarról a színről vagy technikáról tölts fel képet. Nehogy még valaki azt gondolja, te csupán ennyit tudsz.
- MIKOR?** Tök mindegy. Csak posztold! Az instagramnál bármely kép, bármikor visszakereshető. Ráadásul könnyebben és gyorsabban, mint facebook-on. Csak végigpörgeted azt az oldalt, amire kíváncsi vagy. És „lájkolod”. Ismeretlenül. Akárcsak új vendégeid, akiknek a jelenlegi ajánlottak téged.
- MITŐL?** Semmi gond, ha nem te vagy a világ legtökéletesebb fotósa, vagy a fények nem megfelelők. Esetleg a telefonod nem a legprofibb fényképezőgéppel felszerelt. Az instagram rengeteg extrát kínál a felület (szűrők és beállítási lehetőségek), hogy még a nem éppen ideális fényviszonyoknál készített körömképeket is feltuningolhasd, ezáltal több „rajongót” szerezhess magadnak.
- MIÉRT?** Hát, egyértelműen azért, hogy több vendéged legyen. Hiszen a sok „lájk”, még több követőt hozhat, akik között pedig tutira lesznek olyanok, akiknek vendéged ajánlott. És az biztos, hogy az egyik jól sikerült képnél rád írnak majd: „Szia! Instán láttam a gyönyörűséges munkáid. Nincs véletlenül szabad időpontod?”



Crystal
Nails® 

FRANCIÁZNI? COOL!

AVAGY A FRANCIA KÖRMÖK SIKERSZTORIJA A KEZDETEKTŐL NAPJAINKIG

EZERÉVE HÓDÍT A FRANCIA KÖRÖM; AZ IGAZI, MEGUNHATATLAN KLASSZIKUS, AMIT MINDEN NŐ „VISELT” MÁR, AKI LEGALÁBB EGYSZER MŰKÖRMÖKKEL LÉPETT KI EGY KÖRÖMSZALONBÓL. HISZEN EZ AZ, AMI TÉNYLEG MINDEN RUHÁHOZ, ALKALOMHOZ, ÉVSZAKHOZ PASSZOL. DE HOGY IS KEZDŐDÖTT? MILYEN ANYAGOKKAL ÉPÍTETTÜK VALAHA, MÉG A „NAGY BUMM” IDEJÉBEN... ÉS HOVÁ FEJLŐDTEK NAPJAINKIG „LEGJOBB BARÁTAINK”, AZ ÉPÍTŐ ZSELÉK.

1 EGYSZER VOLT, HOL NEM VOLT...

Az első francia körömök még körömágyhosszabbítás nélkül készültek; **Builder Pink I zselével** lehetett életet adni a körömágy-nak, az **Xtreme Pink** színnel pedig elfedhették az apróbb köröm hibákat.

Ebben az időben még nem volt arra lehetőség, hogy a körömágy méretén és formáján változtassunk. A természetes köröm adta a mosolyvonal ívét, azaz a természetes köröm mosolyvonal ívéhez igazították az épített köröm mosolyvonalát. Emiatt bizonyos körömformák esetén a végeredmény nem volt annyira elegáns, hiszen példának okáért egy rövidebb körömágyhoz mérve aránytalanul hosszú volt a fehér francia vég.

2 „FEHÉR-EVOLÚCIÓ”

Kezdetben a natúrabb fehér körömökért rajongtak a vendégek. Nem sokkal később azonban divatba jött a vakító fehér vég, amit erősebb pigmentátságú anyagokkal értek el, úgymint **Xtreme White** és **Builder White II**. Az előbbi melegebb fehér színű, sűrűbb anyag, utóbbi pedig hidegebb árnyalatú, közepes sűrűségű, illetve különlegessége, hogy felülete kötés közben az UV lámpában szépen kiegyenlítődik.

3 A KÖRÖMÁGYHOSSZABBÍTÁS FORRADALMA

A francia körömök forradalmát a körömágyhosszabbítás jelentette, melynek első hírnöke a hagyományos **Cover Pink**. Ez azóta is nagyon népszerű anyagnak számít, hiszen a legtöbb vendég körömágy színéhez tökéletesen passzol. A mai napig bestseller; minden fiókban megtalálható, hiszen ha körömágyhosszabbításról van szó, akkor az esetek nagy részében ehhez bátran nyúlhat a szakember.

Az új anyag, azaz a **Cover Pink** lehetővé tette, hogy a körömágyat olyan formájúra és hosszúságúra növeljük, hogy a végeredmény arányos, elegáns és kifinomult köröm legyen.

4 A „HAJLÍTÓ-MESTER”

A körömök kecsességét tovább fokozni a hajlítás technikájával lehetett. Ehhez született meg a **Titanium zselé**, ami emellett tökéletesen összetartja magát, hála egy szupertitkos összetevőnek. Önterülő, így nagyon könnyű elosztatni a felszínen, mégis kiválóan megtartja a felépített formát, ami gyors és pontos munkát tesz lehetővé.

5 SŰRŰBB ANYAGOK; MEGJELENTEK A ROCKY-K

A körömpépítés technikájának fejlődésével megjelentek a sűrűbb anyagok, úgymint a **Rocky Cover LightGel** és a **Rocky Cover HardGel**. Ezek az anyagok már a debütálásuk pillanatában nagy kedvencek lettek. A **Rocky Cover LightGel** színe gyakorlatilag minden körömágysszínrel harmonizál, az állaga pedig pontosabb munkát eredményez.

6 A KÖRÖMÁGYMAGASÍTÁS TECHNIKÁJA

Időközben kialakult a körömágymagasítás technikája: a körömpépítés első szakaszában kiépítjük a körömágy végleges magasságát, ami lehetőséget ad arra, hogy megreszeljük a mosolyvonalat. Így soha nem látott élességű és tisztaságú mosolyvonalat alakíthatunk ki. Időközben a **Builder Pink I** új funkciót kapott: körömágymagasítás esetén étellel telivé varázsolja a körömágyat.

7

TÖLTÉS EGY LÉPÉSBEN

Egy szépen kidolgozott francia körömnél a **Cover Pink** tökéletes takarást ad, innentől kezdve nem látszik, hogy a francia vég lenőtt. Körülbelül 3 hét elteltével, ezeket a körmököt be lehet tölteni, és még utána is hosszú ideig viselheti őket a vendég. Ennél a munkafolyamatnál, viszont szükség volt egy olyan anyagra, amivel a körmök tövét egy lépésben be tudjuk tölteni. Így születtek meg a **Cover Refill** anyagok.

8

ÁLOM-TÖLTÉS: COVER REFILL ANYAGOKKAL

A **Cover Refill** anyagokkal a töltés egy álom, mivel ezek félig fednek, azaz pont annyira fedik el a körömágy tövét, hogy tökéletes átmenetet lehessen kialakítani a köröm tövétől az előzőleg elkészített körömágyhosszabbításig.

A **Cover Refill** egy világosabb árnyalatú, közepesen lágy anyag. Közvetlenül a megjelenése után igény merült fel a sűrűbb változatára is, így megszületett a **Cover Refill Hard**. (A kétféle, eltérő sűrűségű anyag lehetővé tette, hogy évszakokhoz hangoljuk a szalonmunkát: nyáron, amikor picit lágyulnak az anyagok, a **Cover Refill Hard**-dal érdemes dolgozni, télen pedig, amikor a hűvös miatt sűrűbbé válnak, a **Cover Refill**-t javasoljuk.)

Nyárra emellett, a barnább bőrű vendégeknek megjelent a sűrű verzióból készült sötétebb változat, a **Cover Refill Hard Tan**, ami tökéletesen passzol a nyári bőrszínhez.

9

„NEM LEHETNE MÉGIS INKÁBB SZÍNES SZABADSZÉLLE?”

Ezek az anyagok a körömágymagasítás mellett kiválóan alkalmasak teljes köröm építésére is. Ugyanakkor, ha „menet közben” mégis meggondolná magát a vendég és színes vagy fehér szabadszélű körmöt szeretne, akkor sem kell a hajunkat tépni: fixálásmentes, egy rétegben is tökéletesen fedő **Royal Gel** színekkel csak húzzuk ki a szabadszélét és kész.

10

ÚJDONSÁG: CSÖKKENTETT HŐKÉPZŐDÉSŰ COOL ZSELÉ

A technikák folyamatos finomítása mellett egyetlen dolog mégis állandó, a hajlítás. A legújabb generációs clear építő zselé, azaz a **COOL zselé** tökéletesen hajlítható, egyedülálló tulajdonsága a low heating – csökkentett hőképződésű – formula, ami annyit jelent, nem éget. Emellett egyáltalán nem sárgul, szupererős, mégis reszelhető anyag, szalonmunkához optimalizált sűrűséggel.

11

TOVÁBB BŐVÜL A COOL CSALÁD...

Forradalmi újítás, az egyedülálló fejlesztésű **COOL REMOVE Builder Gel** építő zselé család. Az anyag különlegessége abban rejlik, hogy nem égető COOL formulájú, leoldható REMOVE verzió, ennek ellenére pedig rugalmas és tartós. Az anyag négy francia színben érhető el: A **Clear** átlátszó, víztiszta építőzselé optikai élenkítővel. A **Cover Fill** körömágymagasításhoz és töltéshez fejlesztett, a lenövés eltüntetéséhez optimális fél-fedő képességgel. Egyúttal teljes köröm építéséhez is kiváló. A **Cover Pink** a legnépszerűbb színű és fedőképességű **Cover Pink** építő zselé oldható, COOL verziója. A **White** pedig erőteljes, hófehér színű, tökéletesen fedő zselé. Ha ezzel a négy anyaggal építed meg a francia körmöt, akkor – tádááámm – teljes egészében leoldható (amennyiben **Easy Off Top Gel**-lel feded). Franciázz velü(n)k! :)

Crystal
Nails®

COOL REMOVE

Builder Gel

ÚJ! PROFI TOVÁBBKÉPZÉSEK

2016 ŐSZ/TÉL

Crystal
Nails®



A Crystal Nails Nemzetközi Bajnok oktatóinak továbbképzéseit és a Képzési naptárat keresd a www.mukorom-tanfolyam.com oldalon és a Crystal Nails Oktatási Katalógusban.



Oktató:

Kakasné Drázdó
Zsuzsanna

Többszörös
Tip-Box Bajnok,
Magyar Bajnok,
Kétszeres CN
Mester,
Műkörömépítő
szakoktató

ÚJ! NYOMDÁZZ ZSUZSIVAL! –


A SZEZON LEGTRENDBIBB ÖTPERCES SZALONDÍSZÍTÉSEI, KÖRÖMNYOMDA, AZ ÚJ CHROMIRROR KRÓM PIGMENTPOROK (TÜKÖR HATÁS), TRANSZFERFÓLIA ÉS TELI VIRÁGOS MATRICA KOMBINÁCIÓJÁVAL

A négy legtrendibb, minden szalonban abszolút vendégkedvenc ötperces díszítéseket Zsuzsától sajátíthatod el. Megmutatja neked, hogyan használd a körömnymoda lemezeket úgy, hogy a minták legapróbb elemei is szépen kirajzolódjanak; Art Gel-ekkel és körömlakkokkal egyaránt. Megtanulhatsz a ChroMirror króm pigmentporok hivatalos technikáját; hogyan legyen szupertartós a tükrös hatás és mitől lesz homogén a felület. Megismerheted a transzferfóliák és a transzferfólia zselé minden jellemzőjét, ami elengedhetetlen a helyes használatához. Ha pedig a teli virágos matricával nem boldogulsz, semmi gond, Zsuzsi abban is segít.

Elsajátítható ismeretek:

A körömnymoda lemezek jellemzői, használatuk, a nyomdázás alapjai körömlakkal és Art Gel festőzselével, ChroMirror króm pigmentporok használata, technikája, transzferfólia használata, színátmenetek, matricák használata, kompozíció kialakítás.

Hozd magaddal meglévő anyagaid, eszközeid!



Mi biztosítjuk:
UV lámpa, asztali
lámpa, papírtörő.

A hiányzó anyagokat
megvásárolhatod a
helyszínen.

Az egész napos
képzés díja:
nettó
9.800 Ft + ÁFA



A Crystal Nails Nemzetközi Bajnok oktatóinak továbbképzéseit és a Képzési naptárat keresd a www.mukorom-tanfolyam.com oldalon és a Crystal Nails Oktatási Katalógusban.

ÚJ! SZÁRAZ (GÉPI) MANIKŪR AZ ÚJ SZÁRAZ-MANIKŪRHÖZ FEJLESZTETT CSISZOLÓFEJEKKEL

A száraz (gépi) manikűr az eddig ismert manikűrtechnikák innovációja, amelyben hat különböző csiszolófejjel tökéletesen eltávolíthatjuk a körömlemezre tapadt és a köröm körülötti bőrt.

Ennek köszönhetően egészen a hátsó bőrredőhöz tudjuk tolni a géllakkokat, illetve a műköröm alapanyagokat, így egyrészt esztétikailag szebb végeredményt kapunk, másrészt a lenövést is „lassíthatjuk”.

Ez a technika könnyedén beépíthető a hétköznapi szalonmunkába, egy kis gyakorlattal alig vesz igénybe több időt.

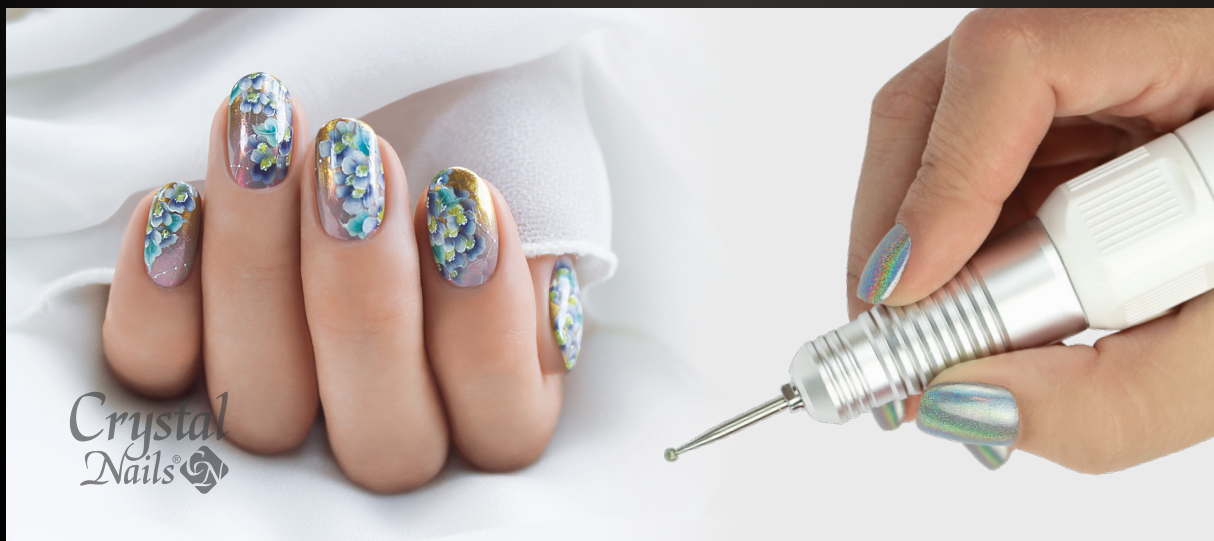
Hozd magaddal – ha van – csiszológéped!



Oktató:

Sikari Edina

*Négyszeres
Körömtábor
mester,
Kárpát Kupa
Aranyermese,
Mesterleveles
Kézápoló- és
Műkörömépítő
szakoktató*



Mi biztosítjuk:

UV lámpa, asztali lámpa, papírtörő.

A hiányzó anyagokat megvásárolhatod a helyszínen.

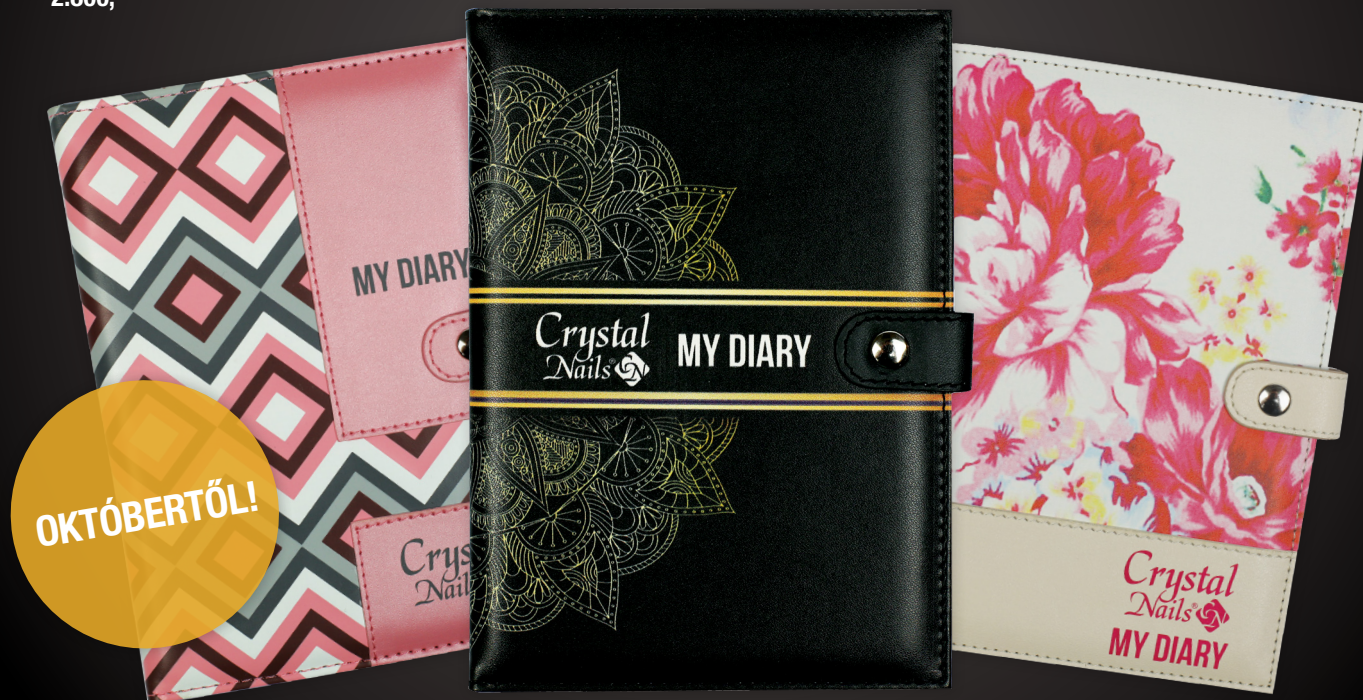
Az egész napos képzés díja:

nettó
9.800 Ft + ÁFA

ÚJ! CRYSTAL NAILS MY DIARY HATÁRIDŐNAPLÓ 2017 – HÁROMFÉLE

Három féle divatos és trendi határidőnapló, melyek közül nehéz lesz választani. Méretük miatt kedvenc táskában is tökéletesen elférnek, így bárhol és bármikor fel tudod jegyezni, ha vendéged bejelentkezik. Kifinomult textilbőrből készültek, emiatt tapintásuk puha, kellemes. Belül a legfontosabb, szalonmunkádban is hasznos információkkal: kötési idő, hajlítási idő, rétegrendek. Beosztása még a legelfoglaltabb szakembereknek is tökéletes: 6-21 óráig írható be vendégeid. Az ünnepnapokra sem kell ügyelned, azokat külön feltűntettük. Könyvvel szalaggal, hogy mindig odatalálj az aktuális héthez. Tolltartó résszel. (Ha annyira tetszett az idej dizájn és ragaszkodnál hozzá jövőre is, korlátozott számban azt is beszerezheted!)

2.800,-



 Crystal Nails®

ELITE COSMETIX - Crystal Nails

1085 Bp., József körút 44. / Westend City Center / További 100 partner országszerte

Üzlet (József körút) telefon: (1) 334 1924, Oktatás: (1) 323 0258

www.crystalnails.hu, www.mukorom.hu, www.mukorom.tv

webáruház: www.crystalnails.hu/bolt

 /crystalnails.hungary

© 2016 Copyright, Elite Cosmetix

A katalógus árai nagyker (körmösöknek szóló) ÁFÁ-s árak.

Árváltozás jogát fenntartjuk, a nyomdai hibákért felelősséget nem vállalunk.

A TE CRYSTAL NAILS PARTNERED: