

Kiss Daniela, Miss World Hungary 2015

Crystal  
Nails®



2015 ŐSZ/TÉL

ÚJ FEJLESZTÉSŰ  
ÉPÍTŐZSELÉ!

# COOL GEL

KRISTÁLYTISZTA, XTREME  
ÉPÍTŐZSELÉ, CSÖKKENTETT  
HŐKÉPZŐDÉSŰ FORMULÁVAL



## COOL GEL

A új fejlesztés eredményei:

- alacsony hőképződés
- egyáltalán nem sárgul
- szupererős, mégis könnyen reszelhető

Kristálytisztta, közepes sűrűségű, jól kezelhető vadonatúj Xtreme építőzselé.

Szalonmunkához optimalizált sűrűség és hajlíthatóság jellemzi. Összetartja magát, nem folyik el. Maximális tapadású és rendkívüli tartós.

*Kötésidő UV lámpában 2-3 perc,*

*LED-ben 1-2 perc.*

*Hajlítási idő UV lámpában 20-25 mp,*

*LED-ben 8-10 mp.*

**5ml – 2.250,-**

**15ml – 3.980,-**

**50ml – 9.650,-**

LEGÚJABB ZSELÉS  
VILÁGBAJNOKUNK,  
DROZDIK MELINDA  
AJÁNLÁSÁVAL!

LOW  
HEATING FORMULA  
(CSÖKKENTETT  
HŐMÉRSÉKLETŰ  
KÖTÉS!)

SZALONMUNKÁHOZ  
OPTIMALIZÁLT  
SŪRŰSÉG ÉS  
ÖNMEGTARTÁS  
(NEM FOLYIK EL).



A képen látható alapanyag az új Cool Gel kristálytisztta Xtreme építőzselé. a szabadszél az új 218-as és az új Prisma Brick Red Prismatic Crystal.Lac-kal készült (Kovács Gabó munkája).



# COOL GEL STEP BY STEP – KLASSZIKUS MANDULAFORMA, UV/LED LÁMPÁBAN KÖTTETVE

Méhész Alexandra munkája

1.



Előkészítem a természetes körömöt, majd Builder Base Gel-t viszek fel vékonyan. LED csóvel kombinált Crystal UV lámpában 1-2 percig köttetem, ezután Xtreme pillangó sablont helyezek fel klasszikus mandula formának megfelelően.

2.



Kialakítom az alapréteget Xtreme Cool Gel-ből Xtreme Gel ecset segítségével. 8-10 másodperc után hajlítom. Rocky Cover LightGel-el és Nero Merlo II.-es ecsettel körömgyhosszabbítást készítek, majd köttetem. Cover Refill Gel-lel magasítom a körömágyat. LED csóvel kombinált Crystal UV lámpában 1-2 percet köttetem.

3.



A megkötött anyagot Cleanser-rel fixálom, és egy Xtreme kék 150/150-es reszelő segítségével megreszelem a körömágyi rész felületét és a mosolyvonalat. A mosolyvonal ívének pontosításához fa reszelőt használok. Eltávolítom a sablont, majd alaposan portalanítom a körömöt.

4.



Felviszem a szabadszélre az új 217-es Bársony lila színes zselét, melyhez Nero Merlo I-es ecsetet használok, majd a LED csóvel kombinált Crystal UV lámpában körülbelül 1 percig köttetem. A szabadszéli részt kiépítem Xtreme Cool Gel-lel és egy Xtreme Gel ecsettel. 1-2 perc kötés után fixálom a felületet.

5.



Formára reszelem a kész köröm felületét. Az első néhány mozdulathoz Xtreme kék 150/150-es reszelőt használok, majd Klasszikus (kék zebra) 150/150-es reszelővel finomítom tovább a felületet. Rózsaszín belsejű finomító buffer segítségével finomítom a felületet.

6.



Alapos portalanítás után Top Shine Xtreme zselével borítom a felületet, amit a LED csóvel kombinált Crystal UV lámpában 1-2 percig köttetek.



A képen látható alapanyag az új Cool Gel kristálytisztá Xtreme építőzselé, a szabadszél az új 216-os és 217-es színes zselével készült (Méhész Alexandra munkája).



# ÚJ! COVER REFILL HARD GEL

**AZ ÚJ BESTSELLER COVER  
REFILL ÉPÍTŐZSELÉ SŰRŰBB  
VÁLTOZATA**

## COVER REFILL HARD GEL

A természetes, körömágy színű és utántöltéshez fejlesztett, nagyszerű Cover Refill Gel sűrűbb változata. A legfelkapottabb Cover Pink színéhez hasonlít. Megfelelő pigmenttartalma miatt a mosolyvonalnál tökéletesen fedő, a körömtővénél pedig kellően áttetsző. Körömágymagasításra is alkalmas. Körömágyhosszabbított körömknél a lenőtt részt teljes vastagságban ki lehet tölteni vele, mivel a Cover Pink és a Clear anyag egyidejűleg (2 az 1-ben) helyettesíthető vele.

**Nemcsak utántöltésre, de építésre is kiváló!**

*Kötésidő UV lámpában 2-3 perc,*

*LED-ben 1-2 perc.*

*Hajlítási idő UV lámpában 30-35 mp,*

*LED-ben 20-25 mp.*

**5ml – 2.200,-**

**15ml – 3.450,-**

Cover Refill  
Hard Gel



IRENE MERLO  
ÚJ KEDVENCE:  
„SZUPER ÁLLAG,  
MEGFELELŐ  
PIGMENTÁLTSAÉG”



# ÚJ ALAPOZÓZSELÉ! BUILDER BASE GEL LEGERŐSEBB TAPADÁSÚ CN ALAP ZSELÉ

## BUILDER BASE GEL

Eddig elképzelhetetlen tapadóerőt biztosító új fejlesztés: ezzel az alapozózselével bármilyen tapadási problémás vendéget magabiztosan engedhetsz útjára. Az anyag könnyen kenhető, kicsit sűrűbb; a tégelyben lévő rövidebb ecset miatt vékonyabban, egyenletesebben kenhető.

Vékonyan kenve Crystalac alá is használható, de ekkor vedd figyelembe, hogy az oldhatóság csökkenni fog az erősebb tapadás miatt.

*Kötésidő UV lámpában 2-3 perc.  
LED-ben 1-2 perc.*

**4ml – 1.880,-  
15ml – 3.500,-**



15ml

4ml

LEGERŐSEBB TAPADÁSÚ  
CN ALAP ZSELÉ!

MAGYARORSZÁG  
LEGESŐ ZSELÉS  
VILÁGBAJNOKÁNAK, VIGH  
MÁRIÁNAK  
AJÁNLÁSÁVAL!



A képen látható alapanyag az új Builder Base Gel. A szabadszél a 283-as és 284-es Flash színes zselékkel készült (Drozdik Melinda munkája).



ÚJ!

## PRISMATIC CRYSTALAC 2015 ŐSZI/TÉLI TRENDSZÍNEK


SOHA NEM LÁTOTT, LENYŰGŐZŐ HATÁS  
HOLOGRAMOS PRIZMA FÉNY

### PRISMATIC CRYSTALAC

Soha nem látott, lenyűgöző hatású CrystaLac, amely rugalmas és leoldható. Prismatic CrystaLac-kal készült körmök a fényben hologramosan ragyognak: ahogy vendéged mozgatja az ujjait, úgy vándorolnak körmödön a szivárvány színei!

Bármely rugalmas top zselé 2 rétege közé kenjük fel két rétegben. Száraz és fényes alapra használjuk. Természetes köröm esetén kenjük O/átlátszó ONE STEP CrystaLac-ot alap- és fedőrétegnek.

Zselés és porcelán műköröm esetén bármely rugalmas műkörömrre használható top zselével tökéletesen működik, például Top Shine Xtreme, Top Seal, Top Seal Light. A formára reszelt, finomított körmöket alappozzuk le egy top zselével, majd vigyük fel a Prismatic CrystaLac-ot két rétegben, majd fedjük az alaprétegként használt fényzselével. Easy Off Hardener Gel-lel való megerősítő technikánál a lefixált Easy Off Top Gel felületére vigyük fel, majd ezzel is fedjük le. Négyféle őszi divatszínben.



4ml – 2.650,-



### PRISMATIC CRYSTALAC ÚJ SZÍNEK



Prisma  
Brick Red

Prisma  
Amarena

Prisma  
Brown

Prisma  
Dark Purple

### PRISMATIC:

SZIVÁRVÁNY  
JÁTÉKA A  
KÖRMÖKÖN!

**CN Tipp:** A gyorsabb munka érdekében ajánlott fixálásmentes fénnel dolgozni. Fixálós top zselé esetén, Prismatic CrystaLac használata előtt mindenképpen fixáljuk le alaposan Cleanser-rel a felületet.

**CN tipp:** Gyenge, nagyon hajlékony természetes körmök esetén erősítsük meg a körömlémezt Easy Off Hardener Gel-lel a Prismatic CrystaLac használata előtt.

**CN tipp:** Extra igénybevétel esetén érdemes két réteg fedőt tenni a Prismatic CrystaLac-ra, a gyönyörű hosszantartó végeredmény érdekében.

**CN tipp:** Ne felejtsetd el felrázni használat előtt!



PRISMATIC CRYSTALAC



A képen látható szín az új Prisma Dark Purple Prismatic Crystalac (Drozdik Melinda munkája).

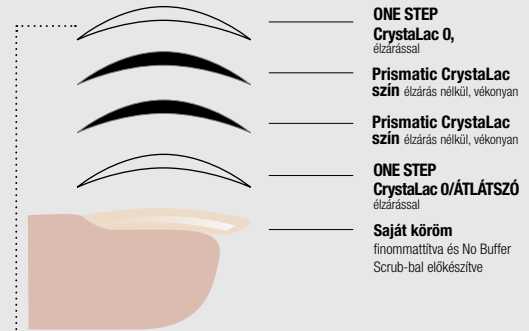
PRISMATIC CRYSTALAC



A képen látható szín az új Prisma Amarena Prismatic Crystalac (Drozdik Melinda munkája).

## PRISMATIC RÉTEGREND

### TERMÉSZETES KÖRMÖN

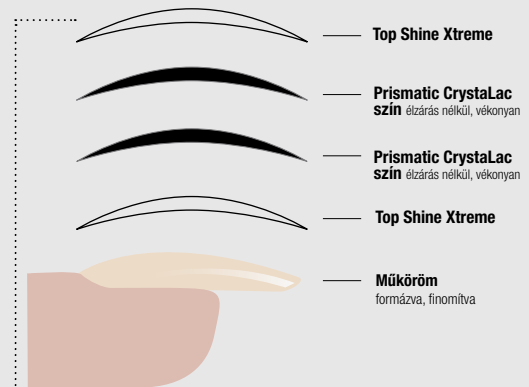


Extra igénybevétel esetén ajánlott 2 réteg fedőt használni

CN  
TIPP

Természetes köröm esetén használható Super Shine Optic és 0/átlátszó ONE STEP Crystalac

### MŰKÖRMÖN



Extra igénybevétel esetén ajánlott 2 réteg fedőt használni

CN  
TIPP

Műköröm esetén használható Top Shine Xtreme, Top Seal, Top Seal Light, Easy Off Top Gel

### Fontos!

A Prismatic szín felvitelekor ne zárd le az éleket! Ugyanakkor a tartósság érdekében az alap- és fedő rétegnél zárnod kell az éleket. Kend fel ujjanként és köttesd egyesével!

Gyengébb, hajlékonyabb természetes körömök esetében ajánlott elsőként az Easy Off Hardener Gel-lel körömerősítést végezni, azt Easy Off Top Gel-lel fedni. Ebben az esetben a megkötött réteget le kell fixálni, hogy a Prismatic Crystalac tökéletesen tapadhasson rá.

PRISMATIC CRYSTALAC

Crystal Nails

ÚJ!

## 2015 ŐSZ/TÉL 3 STEP (KLASSZIKUS) CRYSTALAC DIVATSZÍNEI

RENDKÍVÜLI TARTÓSSÁG ÉS CSODÁLATOS  
SZÍNEK 3 LÉPÉSBEN

### 3 STEP (KLASSZIKUS) CRYSTALAC

Vagány, mégis nőies színek, hogy vendéged legyen az ős királynője. Lepd meg te is vendégeid az energikus és élettel teli Angol mustárral, varázsold izgalmasabbá mindennapjait az elegáns Madame Marsala színnel vagy bűvöld el a bármely alkalomra kiváló árnyalattal, a Mr. Grey-vel.



3S31  
Mr. Grey

3S32  
Angol mustár

3S33  
Madame Marsala



4ml – 1.880,-  
8ml – 2.400,-

### 3 STEP (KLASSZIKUS) CRYSTALAC:

MÉG JOBB OLDHATÓSÁG!

3 HÉT TARTÓSSÁG

A LEGTARTÓSBABB PROFI  
MEGOLDÁS!

## ÚJ! „ON THE CATWALK” – „A KIFUTÓN” 3 STEP (KLASSZIKUS) CRYSTALAC KÉSZLET

Ezekkel a színekkel vendéged még a legborúsabb napon is színesnek látja a világot! Trendi árnyalatok, egyenesen a kifutóról...  
A készlet tartalma: 3S13, 3S16, 3S18, 3S26  
4x4ml



Csak 1.410,-/db!

1.880,- megtakarítás

A készlet ára 5.640,-

3-AT FIZETSZ, 4-ET KAPSZ!





# ÚJ HATÁS!

## KASMÍR KLASSZIKUS (3 STEP) CRYSTALAC

RENDKÍVÜLI TARTÓSSÁG ÉS CSODÁLATOS  
SZÍNEK 3 LÉPÉSBEN

Habkönnyű és krémes bézsszínűk, melyek össze új életre kelnek! Még esős napokon is telitalálat bármelyik árnyalatot is választja vendéged! Négy pihe-puha, abszolút nőies árnyalat.

4ml – 1.880,-  
15ml – 2.990,-

### KASMÍR SZÍNEK



az eredeti  
gél-lakk.



A képen látható szín az új 158 Szatén Klasszikus (3 STEP) Crystalac szín (Kun Zsuzsanna munkája).

## ÚJ! 100% CASHMERE KLASSZIKUS (3 STEP) CRYSTALAC KÉSZLET

Pihe-puha, nőies árnyalatok, melyek azonnal vendéged kedvenc pulcsiját juttatják eszébe. Egy dobozban a négy krémes bézsszín, arra az esetre, ha nem tudnál választani!

A készlet tartalma: 156, 157, 158, 159.

4x4ml



Csak 1.410,-/db!

1.880,- megtakarítás

A készlet ára 5.640,-

3-AT FIZETSZ, 4-ET KAPSZ!



## A 3 STEP (KLASSZIKUS) CRYSTALAC ALAP- ÉS FEDŐRÉTEGE:

### BASE GEL

Klasszikus (3 STEP) Crystalac-ok rugalmas, oldható, extrém erős tapadású alapozó zseléje. Használd vékonyan a tökéletes tapadás és jobb oldhatóság érdekében.

Kötésidő UV lámpában  
2-3 perc

LED-ben 1-2 perc

4ml – 1.880,-

8ml – 2.400,-

“ALAPOZZ”  
BASE  
GEL-LEL



### CLEAR/TOP 0 CRYSTALAC

Klasszikus (3 STEP) Crystalac-ok lezáró rétege, oldható, rugalmas, tartós és szuperfényes. Használatával a Crystalac-ok hosszantartó fényt kapnak. Használd vékonyan a jobb oldhatóság érdekében.

Kötésidő UV lámpában  
2-3 perc

LED-ben 1-2 perc

4ml – 1.880,-

8ml – 2.400,-

FEDÉSRE EZT  
HASZNÁLD:  
CLEAR/TOP 0  
CRYSTALAC



### CN TIPP:

3 STEP (Klasszikus) Crystalac-ok esetén a színt ne kötsd túl, hogy a fedő tökéletesen rátapadjon

KLASSZIKUS (3 STEP) CRYSTALAC

Crystal Nails

## ÚJ!

### CHRO°ME CRYSTALAC ESSENTIALS KÉSZLET

IGAZI KRÓM HATÁS

KRÓM HATÁS:  
AMI EDDIG  
LEHETETLEN VOLT!

2 HÉTIG TARTÓS  
KRÓM KÖRMÖK

STEP BY STEP  
FÜZETTEL, MELY  
SEGÍT A TÖKÉLETES  
CHRO°ME  
CRYSTALAC-OZÁS  
ELKÉSZÍTÉSÉBEN.

#### CHRO°ME CRYSTALAC ESSENTIALS KÉSZLET (STEP BY STEP FÜZETTEL)

Világon egyedülálló, forradalmi fejlesztés, egyedi géllakkozási technikával: króm CrystaLac! Igazi króm hatás, melyet most te is elkészíthetsz: új rugalmas és leoldható fémes Chro°Me CrystaLac.

A csinos kis készlet a Chro°Me CrystaLac-ozáshoz szükséges minden anyagot és eszközt tartalmaz, ami körülbelül 15 komplett lélegzetelállító, 2 hétig tartós króm körmök elkészítéséhez elegendő.

#### A készlet tartalma:

0/átlátszó ONE STEP CrystaLac 8ml, 12-es Pink Chro°Me CrystaLac 4ml, Chro°Me Top 4ml, finnmattító buffer, No Buffer Scrub 30ml, szálmentes törlő, narancsfa pálcá

12  
Pink

A dobozban a bestseller 12-es Pink Chro°Me CrystaLac színnel!

A kb. 8.000,- értékű készlet ára csak: **6.490,-**



A képen látható szín a 12-es Pink Chro°Me CrystaLac (Kovács Gabó munkája).





A képen látható szín a GL87-es Klasszikus (3 STEP) CrystalLac szín (Ménész Alexandra).



## ÚJ! BESTSELLER COLOR AUTUMN 2015 KLASSZIKUS (3 STEP) CRYSTALAC KÉSZLET

Vendégkedvenc őszi slágerszínek, melyek az eladási listák élén állnak.

A készlet tartalma:  
20, 87, 96, 306  
4x4ml



SEASONAL  
KIT

**Csak 1.410,-/db!**  
1.880,- megtakarítás  
**A készlet ára 5.640,-**  
**3-AT FIZETSZ, 4-ET KAPSZ!**



Lásd a  
fotón.

20

87

96

306



A képen látható szín a GL89-es Klasszikus (3 STEP) CrystalLac szín (Drozdik Melinda munkája).



## ÚJ! TREND COLOR AUTUMN 2015 KLASSZIKUS (3 STEP) CRYSTALAC KÉSZLET

2015 őszi abszolút befutói. Pikáns és misztikus színek, melyek minden vendég szívét megdobogtatják!

A készlet tartalma:  
89, 101, 103, 307  
4x4ml



SEASONAL  
KIT

**Csak 1.410,-/db!**  
1.880,- megtakarítás  
**A készlet ára 5.640,-**  
**3-AT FIZETSZ, 4-ET KAPSZ!**



Lásd a  
fotón.

89

101

103

307

3 STEP (KLASSZIKUS) CRYSTALAC

Crystal Nails

ÚJ!

## ONE STEP CRYSTALAC TRENDSZÍNEK 2015 ŐSZ/TÉL

GYORS GÉLLAKKOZÁS, ÉLÉNK SZÍNEKKEL

### ONE STEP CRYSTALAC

Ősszel sem kell lemondani a színekről, csupán – ahogy ruhában és kiegészítőben is – sötétebb árnyalataik hódítanak: ONE STEP CrystalLac-oknál is előkerülnek a mélyebb színek. A legtrendibbeket szedtük össze, melyek egyetlen szalonból sem hiányozhatnak a hűvös évszakban!

4ml – 1.990,-  
8ml – 2.700,-



1S22  
Madame Marsala

1S23  
Bársonyililla

1S24  
Téglavörös



1S25  
Kéklagúna

1S26  
Sangria



### ÚJ! BAD ROMANCE ONE STEP CRYSTALAC KÉSZLET

A nyári hangulat varázsát idézi vissza ez a vidám és bohókás színekből összeválogatott készlet, szuper áron.

A készlet tartalma:  
1S5, 1S9, 1S10, 1S17  
4x4ml

**Csak 1.493,-/db!**

1.990,- megtakarítás

**A készletek ára 5.970,-**

**3-AT FIZETSZ, 4-ET KAPSZ!**

### ONE STEP CRYSTALAC:

EGY LÉPÉS! NEM KELL  
ALAP- ÉS FEDŐRÉTEG!

NEM KELL FIXÁLÁS!

MÉG JOBB  
OLDHATÓSÁG



1S5

1S9

1S10

1S17

A képen látható szín az új 1S22 Madame Marsala ONE STEP CrystalLac színe (Kun Zsuzsanna munkája)

## CN TIPP: ONE STEP CRYSTALAC-OK FEDŐFÉNYE - EZZEL BORÍTSD ŐKET

(OPCIONÁLIS)

### SUPER SHINE OPTIC

FIXÁLÁSMENTES, LEOLDHATÓ SZUPER FÉNY

Fixálásmentes, rugalmas, leoldható, ecsetes átlátszó fényzselé, melyet kifejezetten a ONE STEP CrystaLac-ok fényének tovább fokozására és tartósságuk tovább növelésére fejlesztettek ki. Optikai színélnékítőt tartalmaz, ezért fehér vagy világos színre kenve élelnebb hatást kapunk, sötét színre kenve pedig élettel telit. (Ne használd ONE STEP EASY-re).

Kötésidő UV lámpában: 2-3 perc, Led-ben 1-2 perc.

4ml – 1.880,-  
8ml – 2.700,-  
15ml – 3.500,-

HOSSZANTARTÓ  
SZUPERFÉNY +1 HÉT  
TARTÓSSÁG



A képen látható szín az OS34-es ONE STEP Crystalac szín (Méhész Alexandra munkája).



## ÚJ! BESTSELLER COLORS AUTUMN 2015 ONE STEP CRYSTALAC KÉSZLET

Vendégkedvenc őszi slágerszínek, melyek az eladási listák élén állnak.

A készlet tartalma: OS16, OS34, OS36, OS64  
4x3ml



**Csak 1.350,-/db!**  
1.800,- megtakarítás  
**A készlet ára 5.400,-**  
**3-AT FIZETSZ, 4-ET KAPSZI!**



A képen látható szín az OS29-es ONE STEP Crystalac szín (Méhész Alexandra munkája).



## ÚJ! TREND COLORS AUTUMN 2015 ONE STEP CRYSTALAC KÉSZLET

2015 őszi abszolút befutói. Pikáns és misztikus színek, melyek minden vendég szívét megdobogtatják!

A készlet tartalma: T20, OS29, OS56, OS75  
4x3ml



**Csak 1.350,-/db!**  
1.800,- megtakarítás  
**A készlet ára 5.400,-**  
**3-AT FIZETSZ, 4-ET KAPSZI!**

ONE STEP CRYSTALAC

Crystal Nails

# ÚJ!

## ROYAL GEL ÚJ 2015 ŐSZI-TÉLI DIVATSZÍNEK

FIXÁLÁSMENTES SZÍNES ZSELÉK  
EGY RÉTEGBEN!



### ROYAL GEL

Titkos fegyverek a borús ősze: a Te kelléktáradból sem hiányozhatnak olyan bombasztikus árnyalatok, mint a desszertes dobozt idéző édes-fanyar Bonbon meggy vagy a hideg zöld ásványról elnevezett Malachit szín.

Próbáld ki az új színeket 3ml-es  
változatban is! Vigyázat! Limitált ideig!  
3ml – 1.750,-

4,5ml – 2.200,-

### ROYAL GEL ŐSZ/TÉL SZÍNEK



R76  
Bonbon  
meggy



R77  
Malachit



R6  
Ultrafehér



4,5ml



A képen látható szín az új R77 Malachit Royal Gel szín  
(Méhész Alexandra munkája).



### R6 ULTRAFEHÉR ROYAL GEL:

JOBB  
FEDŐKÉPESSÉG,  
ULTRAFEHÉR  
SZÍN!

A képen látható szín az új R6-os Ultrafehér Royal Gel szín  
(Méhész Alexandra munkája).





A képen látható szín az R36-os Royal Gel szín  
(Méhész-Alexandra munkája).



A képen látható szín az R10-es Royal Gel szín  
(Méhész-Alexandra munkája).

## ÚJ! BESTSELLER COLORS AUTUMN 2015 ROYAL GEL KÉSZLET

Vendégkedvenc őszi slágerszínek, melyek az eladási listák élén állnak.  
A készlet tartalma:  
R29, R30, R36, R66  
4x4,5ml

**Csak 1.650,-/db!**  
2.200,- megtakarítás  
**A készlet ára 6.600-**  
**3-AT FIZETSZ, 4-ET KAPSZ!**

SEASONAL  
KIT



R29 R30 R36 R66



4x4,5ml

## ÚJ! TREND COLORS AUTUMN 2015 ROYAL GEL KÉSZLET

2015 őszi abszolút befutói. Pikáns és misztikus színek, melyek minden vendég szívét megdobogtatják!  
A készlet tartalma:  
R10, R70, ÚJ! R76, ÚJ! R77  
4x4,5ml

**Csak 1.650,-/db!**  
2.200,- megtakarítás  
**A készlet ára 6.600-**  
**3-AT FIZETSZ, 4-ET KAPSZ!**

SEASONAL  
KIT



R10 R70 R76 R77



4x4,5ml

# ÚJ!

## 2015 ŐSZI-TÉLI SZÍNES ZSELÉ TRENDSZÍNEK

KIEMELKEDŐ SZÍNÉLÉNKÉSGÉ ÉS FÉNY

### COLOR GEL TRENDSZÍNEK

Klasszikus? Extravagáns? Bohókás? Mindegy milyen körmöt szeretne vendéged, ebből a három trendi árnyalatból biztosan hamar megtalálja őszi nagy „szerelemét”. Köszöntsd őritt jó színekkel a hűvös évszakot; válogass kedvedre a merész Magnólia, a bűbajos Bársony lila és a bohókás Burgundi árnyalatok között.

Próbáld ki az új színeket 3ml-es változatban is! Vigyázat! Limitált ideig!  
3ml – 1.600,-

5ml – 2.200,-

### COLOR GEL ŐSZ/TÉL ÚJ SZÍNEK



216  
Magnólia

217  
Bársony lila

218  
Burgundi



5ml



### 3D ZSELÉ

MEGÚJULT FEKETE ÉS FEHÉR 3D SZÍNES MÉG SŰRŰBB ZSELÉK – PLUSZ EGY ÚJ, KIFINOMULT BARACKOS-RÓZSZASZÍN

Extra sűrű, könnyedén kezelhető, vastagon is átkötő színes zselék, melyekkel térbeli (3D) hatást érhetünk el. Fényes felületen is megtapad és vastagabban átköt. Speciális 3D ecsettel könnyen formázható, de használható még vékony vonalak, motívumok kialakításához 0 Short vagy 0 Long, Barbara 1.-es ecset is. Kötés után fényes és száraz a felületük, nem igényelnek fixálást.

Próbáld ki az új színeket 3ml-es változatban is! Vigyázat! Limitált ideig!  
3ml – 1.600,-

5ml – 2.200,-

### 3D ZSELÉ ÚJ SZÍNEK



801  
Fekete  
SŰRŰBB

808  
Fehér  
SŰRŰBB

824  
Barackos-  
rózszaszín



### 3D ZSELÉ:

EXTRA SŰRŰ,  
KÖNNYEDÉN  
KEZELHETŐ DÍSZÍTŐ  
ZSELÉ!

A képen látható szín az új 216-os Magnólia és az új 218-as Burgundi színes zselé és az új 808-as fehér 3D színes sűrű zselé (Méhész Alexandra munkája).





# ÚJ HATÁS!

## MOONLIGHT EFFEKT SZÍNES ZSELÉ

### MOONLIGHT (HOLDFÉNY) EFFEKT SZÍNES ZSELÉ

Legújabb izgalmas örület: világíts a sötétben! Kápráztasd el francia rajongó vendéged azzal, hogy szabadszélét az új Moonlight effekt foszforeszkáló zselével borítod. Képzeld csak el: a fények kialszanak a hálóban és csak a körömök „világítanak” a mesés holdfényben! Kétféle „varázslatban”.

Moonlight effekt

Lásd a  
fotón



NAPPALI FÉNYBEN  
EZÜSTÖSEN RAGYOG



700



701



SÖTÉTBEN  
FOSZFORESZKÁL



A képen látható szín az új 701-es Moonlight Effekt színes zselé szín (nappali fényben) (Drozdik Melinda munkája).



A képen látható szín az új 701-es Moonlight Effekt színes zselé szín (sötétben) (Drozdik Melinda munkája).

Próbáld ki az új színeket 3ml-es változatban is! Vigyázat! Limitált ideig!  
3ml – 1.750,-

5ml – 2.400,-



5ml

A képen látható szín az új 216-os Magnólia színes zselé szín (Kun Zsuzsanna munkája).



## ÚJ! BESTSELLER COLOR AUTUMN 2015 SZÍNES ZSELÉ KÉSZLET

Vendégkedvenc őszi slágerszínek, melyek az eladási listák élén állnak.  
A készlet tartalma:  
14, 66, 112, 120  
4x5ml

SEASONAL  
KIT

4x5ml

**Csak 1.650,-/db!**  
2.200,- megtakarítás  
**A készlet ára 6.600,-**  
**3-AT FIZETSZ, 4-ET KAPSZ!**



## ÚJ! TREND COLORS AUTUMN 2015 SZÍNES ZSELÉ KÉSZLET

2015 őszi abszolút befutói. Pikáns és misztikus színek, melyek minden vendég szívét megdobogtatják!  
A készlet tartalma:  
129, 288, ÚJ! 216, ÚJ! 217  
4x5ml

SEASONAL  
KIT

4x5ml

**Csak 1.650,-/db!**  
2.200,- megtakarítás  
**A készlet ára 6.600,-**  
**3-AT FIZETSZ, 4-ET KAPSZ!**



Lásd a  
fotón.



A képen látható szín a 625-ös színes porcelán szín  
(Drozdik Melinda munkája).



## ÚJ! BESTSELLER COLOR AUTUMN 2015 SZÍNES PORCELÁN KÉSZLET

Vendégkedvenc őszi slágerszínek,  
melyek az eladási listák élén állnak.

A készlet tartalma:  
FD2, 74, 134, 625  
4x5ml (3,5g)



4x5ml (3,5g)

SEASONAL  
KIT

**Csak 743,-/db!**  
1.490,- megtakarítás  
**A készlet ára 2.970,-**  
**3-AT FIZETSZ, 4-ET KAPSZI!**



FD2

74

134

625

Lásd a  
fotón.

## ÚJ! TREND COLORS AUTUMN 2015 SZÍNES PORCELÁN KÉSZLET

2015 őszi abszolút befutói. Pikáns  
és misztikus színek, melyek minden  
vendég szívét megdobogtatják!

A készlet tartalma:  
FD5, 83, 85, 618  
4x5ml (3,5g)

SEASONAL  
KIT

**Csak 743,-/db!**  
1.490,- megtakarítás  
**A készlet ára 2.970,-**  
**3-AT FIZETSZ, 4-ET KAPSZI!**



4x5ml (3,5g)



FD5

83

85

618

Lásd a  
fotón.



A képen látható szín a 618-as színes porcelán szín  
(Drozdik Melinda munkája).





# ÚJRA KAPHATÓ! HAPPY HALLOWEEN! KÉSZLETEK

**ROYAL GEL-BEN, SZÍNES ZSELÉBEN, KLASSZIKUS (3 STEP) CRYSTALAC-BAN, ONE STEP CRYSTALAC-BAN ÉS SZÍNES PORCELÁNBAN**

Egyre nagyobb rajongótáborra van az angolszász országokból származó ünnepnek, azaz a Halloween-nak. Habár az október 31-én még nem sok csokiért és cukorkáért kuncsgorgó, beöltözött gyereket látni az utcákon, rémséges jelmezekbe bújt felnőtteket annál inkább. Ha vendéged is hivatalos egy ijesztően jó buliba, akkor jobb, ha betárazol ezekből a készletekből, hogy a benne rejlő színekkel azonnal elkészíthesd a körmét!

## 1 HAPPY HALLOWEEN ROYAL GEL KÉSZLET



R12 R15 R20 R36



A készlet tartalma:  
R12, R15, R20, R36  
4x4,5ml

**Csak 1.650,-/db!**  
2.200,- megtakarítás  
**A készlet ára 6.600,-**  
**3-AT FIZETSZ, 4-ET KAPSZ!**

## 2 HAPPY HALLOWEEN SZÍNES ZSELÉ KÉSZLET



002 122 500 613



A készlet tartalma:  
2, 122, 500, 613  
4x5ml

**Csak 1.650,-/db!**  
2.200,- megtakarítás  
**A készlet ára 6.600,-**  
**3-AT FIZETSZ, 4-ET KAPSZ!**

## 3 HAPPY HALLOWEEN KLASSZIKUS (3 STEP) CRYSTALAC KÉSZLET



GL17 GL75 GL97 GL905



A készlet tartalma:  
GL17, GL75, GL97, GL905  
4x4ml

**Csak 1.410,-/db!**  
1.880,- megtakarítás  
**A készlet ára 5.640,-**  
**3-AT FIZETSZ, 4-ET KAPSZ!**

## 4 HAPPY HALLOWEEN ONE STEP CRYSTALAC KÉSZLET



OS4 OS5 OS54 OS70



A készlet tartalma:  
OS4, OS5, OS54, OS70  
4x3ml

**Csak 1.350,-/db!**  
1.800,- megtakarítás  
**A készlet ára 5.400,-**  
**3-AT FIZETSZ, 4-ET KAPSZ!**

## 5 HAPPY HALLOWEEN SZÍNES PORCELÁN KÉSZLET



41 133 208 FD9



A készlet tartalma:  
41, 133, 208, FD9  
4x5ml (3,5g)

**Csak 743,-/db!**  
1.490,- megtakarítás  
**A készlet ára 2.970,-**  
**3-AT FIZETSZ, 4-ET KAPSZ!**

## MEGÚJULT! SZÍNES ZSELÉS TÁSKA - FIÓKOS, ÁTTETSŐ

Kedvenc Royal Gel és színes zselé tégléid rendszerezését és kényelmes hozzáférhetőséget biztosító box. Négy rekesszel - 48 darab téglély tárolására alkalmas.

CSAK 9.955,-

ERŐSEBB  
VÁZZAL!  
MAGASABB  
FIÓKOKKAL

179  
HŰSÉGPONT



## ÚJ! KÍGYÓBŐRMINTÁS CRYSTAL NAILS FÉMTÁSKÁK ÉS BŐRÖNDÖK LIGHT PINK ÉS MARSALA SZÍNEKBE

Hatalmas kedvencnek számító kígyóbőr mintázatú masszív, strapabíró, könnyen tisztán tartható táskák és bőröndök; praktikusan pakolhatóak, így kényelmesen elférnek bennük kedvenc Crystal Nails alapanyagaid és eszközeid, melyekért szállítás közben sem kell aggódnod!

ÚJ LIGHT PINK ÉS ÚJ TRENDI MARSALA  
SZÍNEKBE!



45  
HŰSÉGPONT

**Fémtáskák:** Egyrekeszes krómvasz fém-táskák, Crystal Nails logóval.  
24x18x12cm – 3.950,-



269  
HŰSÉGPONT

**Trendi nagy fémtáskák:** Műkörmös-kozmetikai táskák, masszív, strapabíró fémvázzal, könnyen tisztán tartható belsővel, Crystal Nails logóval.  
37x30x25cm – 18.900,-

**Óriás fémbőröndök:** Kosmetikai bőröndök a szokásosnál erősebb fémvázzal. Három, külön részre bonthatók: a felső rész önmagában normál méretű táskaként is használható. Kerekei és teleszkópos fogantyújuk miatt utazáshoz ideálisak. Crystal Nails logóval.  
34.700,-



530  
HŰSÉGPONT

\*A képek csak illusztrációk.  
A táskák és bőröndök nem tartalmazzák a képek látható termékeket.

## ÚJ! PORTFÓLIÓ DOBOZ – KÉTFÉLE MÉRETBEN: KICSI ÉS NAGY

Lezárható üvegfedelű portfólió dobozok (üresen), melyben ízlésesen bemutatathod és hordozhatod a tipekre készült díszítéseid.

Dizájnos alumínium keret, fekete szivacsos belső résszel.

**Kicsi – 21x15cm**  
3.280,-

**Nagy – 30x21cm**  
4.200,-




KÉTFÉLE  
MÉRETBEN!

## ÚJ! XTREME TRANSZFERFÓLIA – RAGYOGÓ, HIÁNYPÓTLÓ BAROKK ARANY SZÍNEN

Vadonatúj, eddig nem látott tapadású, extra vékony, nagyon különleges fólia, Barokk arany színben. Tapadása tökéletes, így sosem volt még ilyen könnyű a fólia technika. Akár a körmök teljes felületének befedésére is alkalmas, úgy hogy nem marad hézag között. Vékony mintákat készítve gyönyörű ékszer hatású domború díszítéseket alakíthatunk ki a fólia zselével kombinálva. Hossza 50 cm. Transzferfólia választékunk folyamatosan bővül.

50 cm – 360,-



HIÁNYPÓTLÓ,  
BAROKK ARANY SZÍNEN!

TÖKÉLETES TÜKÖRHATÁS!  
HOGY A KÖRMÖK  
ÉKSZERKÉNT  
RAGYOGJANAK!

*Xtreme*

**CN tipp:** Használd a jól bevált Foil Gel-lel!

3ml – 1.480,-

Transzferfóliák óriási választékát keresd József körúti üzletünkben, viszonteladóinknál, területi képviselőinknél, és webáruházunkban!  
([www.crystalnails.hu/bolt](http://www.crystalnails.hu/bolt))

**CN tipp:** Fontos, hogy a fóliával díszített körmöket milyen fényzselével borítjuk, mert egyes fényzselék megmarhatják a fólia fényes felületét. Az alaptól függően válassz az alábbi top zselék közül: legjobb a Top Seal Light, oldható opció pedig a Clear/Top O CrystaLac, Easy Off Top Gel, ONE STEP CrystaLac-ra pedig a Super Shine Optic.

**CN tipp:** A fólia hátoldalát töröld át Cleanser-es lapkával. Így eltávolítható a fehér réteg, az ujjunkról rákerült zsír vagy az előző használatkor rátapadt ragacsos zselé maradvány. Így növelheted fóliád tapadását!

## ÚJ! GOLD SCISSORS ARANY SZÍNŰ BŐRVÁGÓ OLLÓ – JAPÁN ACÉL

Minőségi japán acél, mely keményebb, így éle hosszán tartó, nem tumpul el.

2.490,-



## ÚJ! CRYSTAL SELLŐ POROK

Őszi szikrázás: vendéged hűvösebb napjait úgy dobhatod fel, ha egész nap ragyoghat! Ráadásul a környezete le sem veszi majd szemét a kezéről, ha az új Crystal sellő porokkal dobod fel körmeit! Kétféle szín, kétféle méretben. Új, exkluzív fekete tégelyben.

480,-

**CN tipp:** Készíts trendi sellő hatást vendégednek, hogy körmei úgy szikrázzanak, mintha apró drágakövek borítanák!




Sellő 1

Sellő 2

Sellő 3

Sellő 4

GL24 Fehér klasszikus (3 STEP)  
Crystalac alapon




Sellő 1

Sellő 2

Sellő 3

Sellő 4

GL55 Fekete klasszikus (3 STEP)  
Crystalac alapon




Sellő 1

Sellő 2

Sellő 3

Sellő 4

GL118 Lány púder klasszikus (3 STEP)  
Crystalac alapon



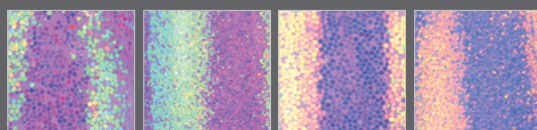
Sellő 1

Sellő 2

Sellő 3

Sellő 4

GL124 Pasztell illa klasszikus (3 STEP)  
Crystalac alapon



Sellő 1

Sellő 2

Sellő 3

Sellő 4



## SELLŐ HATÁS

Méhész Alexandra munkája.



## SELLŐ HATÁS SBS

ÚJ EXKLUZÍV,  
FEKETE  
TÉGELYBEN

**1.** Megépítem Xtreme Cool Gel-lel a körmöt. Formára reszelem, majd két réteg 006-os fehér színes zselével vékonyan borítom.

**2.** A második réteg 006-os zselét 1-1,5 perc kötés után alaposan beszórom a Crystal sellő porral.

**3.** Az ujjammal, óvatos nyomkodó mozdulatokkal elkezdem a Crystal sellő port felsimítani a felszínre.

**4.** Amikor mindenhova odatapadt, eltávolítottam a felesleges port egy puha szűrő kefével, majd Xtreme Top Shine-nal borítom a köröm felületét és élvonalát, amit 2-3 percig köttetek az UV lámpában.

# Magic Moments

## ÚJ! MAGIC MOMENTS KÖRÖMLAKK KÉSZLET

Bájos, mégis feltűnő színek, melyek nemcsak trendi-csajoknak állnak jól. Varázslatos pillanatok egy dobozban, az őszi szürkeség ellen.

A készlet tartalma:  
15, 50, 54  
+ Weekly Top Coat

4x8ml

A 2.390,- értékű készlet ára csak **1.900,-**



A KÉSZLET HÁROM VIBRÁLÓ ÁRNYALATA MELLÉ WEEKLY TOP COAT KERÜLT, MELY 7 NAPIG TARTÓ FÉNYT BIZTOSÍT VÁLASZTOTT SZÍNEDEK!

4x8ml

15

50

54

Weekly Top Coat

## HOGY KÖRÖMLAKKOD 7 NAPIG RAGYOGJON: WEEKLY TOP COAT

**7** NAPIG TARTÓ FÉNY, KÖRÖMLAKKRA!

FÉNYRE AKTIVÁLÓDÓ ÖSSZETEVŐKEL

Hosszantartó fényes fedőréteget kend aktuális körömlakkod fölé, amely így akár 7 napig tartósan fényes marad. Weekly Top Coat-tal könnyedén meghosszabbíthatod kedvenc lakkod élettartamát!

Rendkívül gyorsan szárad – UV lámpa sem kell hozzá! Lakklemosóval könnyedén eltávolítható.

8ml – 950,-



LÁTHATATLAN VÉDŐPAJZS, HOGY A SZÍN MÉG TOVÁBB RAGYOGJON!

# Little Lovesong

## ÚJ! LITTLE LOVESONG KÖRÖMLAKK KÉSZLET

Üde és vibráló színválogatás, akárcsak egy fülbemászó szerelmes dal. Körülölel, magával ragad és felforrósítja a szíved.

A készlet tartalma:  
35, 52, 67  
+ Weekly Top Coat

4x8ml

A 2.390,- értékű készlet ára csak **1.900,-**



A KÉSZLET HÁROM POMPÁZATOS ÁRNYALATA MELLÉ WEEKLY TOP COAT KERÜLT, MELY 7 NAPIG TARTÓ FÉNYT BIZTOSÍT VÁLASZTOTT SZÍNEDEK!

4x8ml

35

52

67

Weekly Top Coat



# LUXURY GOLD – AZ ANTIK ARANY MINTÁK BÜVÖLETÉBEN CÍMLAPKÖRÖM STEP BY STEP SEBESTYÉN ÁGNESTÓL

ÚJ ŐSZI ROYAL GEL TRENDSZÍNEKKEL,  
AZ ÚJ 3D SZÍNES SŰRŰ ZSELÉKKEL,  
ILLETVE CHROME CRYSTALAC-OKKAL

1.



Megépítem a pipe körmöt Cover Pink porcelánporból. Kék Xtreme 150-es reszelővel formára reszelem, majd rózsaszín belsejű finomító bufferrel finomítom a felületet.

2.



Az új R77-es Malachit Royal Gel színnel, mini 3D ecsettel felviszem a színt szabálytalanul a felületre. 2-3 percig köttem UV lámpában.

3.



A felületet Matt Top Gel-lel borítom két vékony rétegben. 2-3 perc kötés után Cleanser-rel fixálom a felületet.

4.



Az új 808-as fehér 3D színes sűrű zselével, egy Art Design ecsettel elkészítem a mintát a köröm felületére és köttem 3 percig UV lámpában. (Minta készítése közben szakaszosan is köthetjük.)

5.



Art Design ecsettel 1-es Gold és 15-ös Gold Rose Chro\*Me CrystaLac-kal átkenem a díszítés felületét. 3-4 percig köttem UV lámpában.

6.



Chro\*Me Top-pal fedem a mintát. 2-3 percig köttem UV lámpában. Swarovski-kövekkel díszítem.



STEP BY STEP



ÚJ! 3S32-es  
3 STEP  
CrystalLac

R40-es  
Royal  
Gel

GL53-as  
klasszikus  
CrystalLac

01-es  
színes  
porcelán

Lásd a fotón.

TREND 2015 ŐSZ/TÉL

Crystal Nails®

BRIT SZIGETEK  
LORDJA:  
ANGOL MUSTÁR



TREND 2015 ŐSZ/TÉL

Crystal Nails®

BOHÉM ÉS  
BŰBÁJOS:  
BÁRSONYLILA



ÚJ! 1S22-es  
ONE STEP  
CrystalLac

ÚJ! 3S33-as  
3 STEP  
CrystalLac

ÚJ!  
Amarena  
Prismatic  
CrystalLac

R70-es  
Royal Gel  
Lásd a fotón.

TREND 2015 ŐSZ/TÉL

Crystal Nails®

MADAME  
ELEGANCIA:  
MARSALA

Habár nem a sárga legélénkebb árnyalata, de legalább annyira üde és élettel teli szín. Őszi borongós napokon feltölt, jókedvre derít, ha az angol mustárt aranylő barnával és tompa homokárnyalatokkal kombinárod. Izgalmasabb az összehatás, ha narancsvörös vagy smaragdzöld kiegészítőket is becsmpészelsz a kompozícióba.

Bátran ajánld vendégednek az ÚJ! 3S32 3 STEP CrystaLac-ot vagy borítsd a szabadszélű R40-es Royal Gel-lel – a mustársárga szín tuti siker lesz. 53-as klasszikus CrystaLac, ÚJ! 3S32 3 STEP CrystaLac, R40-es Royal Gel, 1-es színes porcelánpor



Szuperőszies, bohém és bűbajos. Egyesek szerint hűvös, mások szerint szenvedélyes szín, mely minden árnyalatában dögös. A bársonylilát okkersárga kiegészítővel oldhatod. A hűvös vibrálás fokozására pedig tökéletes egy világos szürke vagy egy kobaltkék fülbevaló, esetleg kartkötő.

Ősszel a bársonylilának inkább a sötétebb, már-már kékes tónusai hódítanak: mutasd meg vendégednek az ÚJ! 1S23 ONE STEP CrystaLac-ot vagy az ÚJ! lenyűgöző hatású Dark purple Prismatic CrystaLac-ot, hogy őket is elkapja a lila-láz!

ÚJ! 217-es színes zselé, ÚJ! 1S23 ONE STEP CrystaLac, ÚJ! Dark purple Prismatic CrystaLac, 89-es klasszikus (3 STEP) CrystaLac

ÚJ! 217-es  
Színes  
zselé

ÚJ!  
1S23-as  
ONE STEP  
CrystaLac  
Lásd a fotón.

ÚJ!  
Dark purple  
Prismatic  
CrystaLac

89-es  
Klasszikus  
(3 STEP)  
CrystaLac



Mindegy, melyik évszak, a Marsala szín 2015 legkirobbanóbb színbombája. Nem lősz mellé, ha az Év trendszínét ősszel sűrűbben előveszed fiókjából. Szelídítheted mustársárga vagy sárgás, narancsos tónusú kiegészítővel, sállal vagy táskával.

Nyűgözd le vendéged az ÚJ! Amarena Prismatic CrystaLac-kal, vagy az ÚJ! 3S33 3 STEP CrystaLac-kal. Ultránőies szín, nemcsak diváknak!

ÚJ! 1S22 ONE STEP CrystaLac, ÚJ! 3S33 3 STEP CrystaLac, ÚJ! Amarena Prismatic CrystaLac, R70-es Royal Gel





ŐSZI ŐRÜLET –  
TRENDHATÁSOK 2015 ŐSZ  
Crystal Nails®



Dark Silver

Shiny Silver

Bronze  
Lásd a fotón.

Dark Gold

Shiny Gold



CASHMERE „TAPINTÁS” – BÉZS  
SZÍNEKET ELŐ, HA BEBORUL AZ IDŐ!

Cashmere „tapintás” – bézs színeket elő, ha beborul az idő!  
Ősszel új életre kelnek a krémes bézsszínek! Még esős napokon is telitalált bármelyik árnyalatot is választja vendéged! A komor felhőket elűzi, egyúttal kedvenc, pihe-puha pulcsiját juttatja eszébe. Ezeket a finom, abszolút nőies „pamut” árnyalatokat feldobhatod akár az Év színével, a Marsalával is. Esetleg kombináld napsárga vagy narancsos díszítéssel. Új Cashmere színek klasszikus CrystalLac-ban: 156 kasmír, 157 gyapjú, 158 szatén, 159 selyem

156  
kasmír

157  
gyapjú

158  
szatén  
Lásd a fotón.

159  
selyem



ŐSZI ŐRÜLET –  
TRENDHATÁSOK 2015 ŐSZ  
Crystal Nails®

# BAROKK STÍLUS – RAGYOGÁS ANTIK STÍLUSBAN

Ragyogni mindenki szeret! Nem lősz tehát mellé, ha arany, ezüst és bronz színekkel készülsz fel az őszi-téli szezonra. Főként a szürke, borús évszakban szeretik a vendégek a feltűnést, csillogást. Készíts nekik különböző mintákat és motívumokat az új Baroque Gel barokk díszítő zselékkel. Az ötféle metálisan fénylő színnel fémes, barokk hatású díszítéseid kombináld az új CN NailArt Baroque Sticker matricákkal.

Tűt a siker!

Baroque Gel színek:

Shiny Gold, Dark Gold, Bronze, Shiny Silver, Dark Silver



ŐSZI ÖRÜLET –  
TRENDAHATÁSOK 2015 ŐSZ  
Crystal Nails®



# PRIZMA HATÁS – HOLOGRAMOS PRIZMAFÉNYJÁTÉK A KÖRMÖKÖN

Prisma  
Brick Red  
Lásd a fotón.

Prisma  
Amarena

Prisma  
Brown

Prisma  
Dark Purple

Nyáron indult hódító útjára és hamar belopta magát a (vendég)szívekbe – azaz a szalonokba – az új, lélegzetelállító hatás. A hologramos prizma fény nemcsak a kánikulában nyerő, hiszen a nap ősszel is elő-előbújik a felhők mögűl! A borús évszak komorságának minden vendéged búcsút inthet, ha Prismatic CrystaLac színeid közül választja ki legújabb kedvencét!  
Új Prismatic CrystaLac színek: Prisma Brick Red, Prisma Amarena, Prisma Brown, Prisma Dark Purple



# SZAKMAI CIKK: 5 BOSSZANTÓ VENDÉGTÍPUS

AVAGY CRYSTAL NAILS TIPPEK, MIHEZ KEZDJ, HA KÉSIK, SIETTET, BESZÓL, FICÁNKOL VAGY MOBILOZIK

## A késő

Ő az, aki mindig arra megy autóval, amerre dugó van. Ha BKK-val jön, akkor azzal a villamossal biztosan üzembiztosan, felsővezeték probléma adódik, ha busszal jön, motor gondok miatt megáll. A HÉV nem közlekedik. Mindegy mivel érkezne, különleges érzékkel pont azt a járművet választja, amivel történik valami.

**CN tipp:** Amíg vársz rá, vedd elő tipegőid a fiókból és gyakorolj! Készíts új díszítéseket a legújabb fixálásmentes Royal Gel, illetve az új Art Gel sűrű festőzselé színeiddel. Lepd meg vendéged új mintákkal! Hidd el, neki is jobb kedve lesz!

## A siettető

Készen van már? Kihúzhatom a lámpából? Megkötött már? Folyamatosan kérdez vagy azt ecseteli, hova rohan utána. Persze díszítést is szeretne. De azt is gyorsan, mert már rég máshol kellene lennie. És egyszerűt. Ami persze „körmös nyelven” a legbonyolultabb mintát jelenti, amit kizárt, hogy néhány perc alatt megfess.

**CN tipp:** Készíts neki ombre körmöt két feltűnő és élénk 3 STEP (klasszikus) CrystaLac színből és díszítsd Swarovski-kövekkel vagy Cool Art szegecsekkel a körömágy mentén. Vagy vedd elő az új Baroque Gel díszítő zseléket és az új NailArt Baroque Sticker matricát fiókból. Mindkettő egyszerű, gyors díszítés – és ami a legfőbb, vendéged odáig lesz tőle!

## A beszölogató

Imád beleszólni. Jobban ismeri a kötési időket, megjegyzi, ha bármilyen apró hibát vétesz, jelzi, hogy a szín nem pont olyan, mint a tárcsára kikenve vagy a tégelyben. Észreveszi és szóvá teszi, ha valamit nem úgy csinálsz, mint eddig és persze nem fél éles kritikával illetni sem. Ennek ellenére mégis téged választ minden alkalommal, sőt barátai közül is sok vendéged kerül ki...

**CN tipp:** Mutass neki új anyagokat, például húzd elő az új hologramos prizmafényű Prismatic CrystaLac színeidet vagy új igazi króm hatású Chrome CrystaLac-jaid. Úgy eláll majd a lélegzete, hogy elfelejt majd megszólalni is...

## A ficánkolós

Állandóan mozgatja a kezét az UV lámpában. Ha esetleg csörög a telefonja, ki is kapja onnan. Sajnos ennek a „ficánkolásnak” gyakran az az eredménye, hogy a zselé lefolyik a sáncokba, az addig elkészült munkád pedig telemegy szöszökkel a ruhájától. Noha, minden alkalommal próbálsz finoman utalni arra, hogy így sokkal tovább készül a körme, semmi változás...

**CN tipp:** Tedd ki az asztalra portfóliódat vagy legújabb díszítéseid. Ha beleszeret az egyik mintába, mondd el neki, hogy annál a díszítésnél nagyon fontosak a pontos munka. Ezt pedig csak akkor tudod garantálni, ha nem moccanog. Használd a motívumok elkészítéséhez az új Art Gel sűrű festőzseléket, melyekkel bármennyig dolgozhatsz, nem fognak elfolyni!

## A mobilozós

Nem érti, miért zavaró, ha az egyik kezével a mobilját nyomkodja, hiszen addig a másikon tudsz dolgozni. Sajnos a fontos dolgait, nálad is intéznie kell. Ráadásul, ha csörög, fel is veszi a frissen felkent, félig átkötött CrystaLac géllakkos kezével, amibe természetesen beletapadnak a hajszálai. Természetesen elvárja, hogy ezt azonnal korigáld. Hiszen ő nem tehet róla...

**CN tipp:** Ha legközelebb jön, ajánld neki legújabb ONE STEP CrystaLac trendszíneid, hiszen így csupán 10 percig kell telefon nélkül kibírnia. Ennyit pedig még a legfontosabb barátja is képes várni...



# SZAKMAI CIKK: ÍGY REKLÁMOZD MAGAD ÉS SZALONOD!

# 5+1

facebook



## MARKETING TIPP KÖRMÖSÖKNEK

- 1. #Hozz létre oldalt (page) vagy profilt!**

Célközönséged, nagy számban, viszonylag rövid idő alatt Facebook-on keresztül érhető el a legkönnyebben. Saját oldaladon lájkolókat gyűjthetsz (nincs felső korlát), profilodon ismerősöket (maximum ötezet): kedveltesd az oldalad vagy jelöld be őket. (Ne felejtse el a szalonoddal kapcsolatos fontosabb információkat – cím, telefonszám – megadni.)
- 2. #Posztolj!**

Kommunikálj, tudósíts, közölj – posztolj! Ugye neked is sok vendéged az ismerősöd? Vagy szeretnéd, ha sok ismerősöd egyben a vendéged is lenne? Készíts fotót munkáidról és posztold őket. Ha meglátják, eszükbe jutsz és máris bejelentkeznek!
- 3. #Taggelj!**

Előfordult már veled, hogy megjelent olyan kép az idővonaladon, amin megjelöltek Téged? Jelöld meg Te is vendéged azon a fotón, amit a körmérő készítettél. Így a kezét – a legújabb trendszínnel és divatos mintával – az ő ismerősei is látják. Meglátod, az ő barátnői közül kerülnek ki az új vendégeid!
- 4. #Időzíts!**

Arra, hogy a célcsoportod mikor a legaktívabb, arra csak Te tudsz válaszolni. Ehhez tesztelgetned kell. Ha délután, akkor a posztokat ekkorra időzítsd (beállíthatod, mikor jelenjen meg a posztod). Minél többször találkozik a szalonnal a „célcsoport”, annál biztosabb, hogy megjegyzik.
- 5. #Szponzorált bejegyzés**

Egyszerű, ugyanakkor nagyon sok embert elérő módszer a szponzorált bejegyzés. Szalonodat, munkáidat reklámozni pedig ezáltal fillérekből tudod. A hirdetésed ráadásul pontosan a „célcsoportodra” állíthatod be: megadhatod a korosztályt, a helyet, érdeklődési kört, végzettséget és még sok más információt. Új vendégek szerzésére, kis befektetéssel tehát tökéletes.

A FACEBOOK JELENLEG A LEGERŐTELEJEBB KÖZÖSSÉGI MÉDIA KÖRÜLBELÜL 4 MILLIÓ TAGGAL MAGYARORSZÁGON. HA VICCES FOTÓKAT, CUKI KISÁLLATOKAT, SZELFIKET, RECEPTEKET, AZAZ GYAKORLATILAG MINDENT LEHET POSZTOLNI, AKKOR MIÉRT NE HASZNÁLNÁD SAJÁT MAGAD ÉS SZALONOD „NÉPSZERŰSÍTÉSÉRE” IS?

- +1 #Aktivizálj!**

Ha bevezetsz egy új szolgáltatást, aktivizáld rajongóid. Kérd ki a véleményüket új színeidről, amiket a Körömhajón vagy a Körmősnapon szereztél be vagy tegyél fel kérdést posztodban, amire reagálhatnak. Illetve az újonnan tanult körömformákról és a legdivatosabb mintáidról, melyeket a Crystal Nails – Elite KörmősAkadémia továbbképzésein tanultál. Meglátod, idővel annyi vendéged lesz, hogy decemberig teleírod kedvenc Crystal Nails naptárad.



# SZAKMAI CIKK: SULIBARÁT CRYSTAL NAILS KÖRMÖK AZ ŐSZI ISKOLAKEZDÉSRE

Bizonyára sok olyan vendéged van, aki nappali tagozaton tanulmányokat folytat. És lehet, hogy akadnak közöttük olyanok, akiknél tanárok/oktatók nem nézik túl jó szemmel a színes körmöket vagy éppen bizonyos körömfarmákat, de még talán az egyszerű franciát sem. Jó hírünk van: fiatal vendégeidnek sem kell ápoltság nélkül maradni! Inspirálódj következő összeállításunkból!



A képeken látható munkákat  
Skríbanekné Gyuliban Erőse, Balázs  
Szilvia, Kun Zsuzsanna, Mehesz Alexandra  
és Schmidt Réka készítette.

## A stréber

Felhasznált anyagok:  
F2-es ONE STEP CrystaLac



## A pedáns

Felhasznált anyagok:  
1S8 ÉS 1S16 ONE STEP CrystaLac



## A tanárok kedvence

Felhasznált anyagok:  
E7 és E11 ONE STEP Easy CrystaLac



## A játékos

Felhasznált anyagok:  
GL88 Klasszikus (3 STEP) CrystaLac



## A „színes egyéniség”

Felhasznált anyagok:  
GL125 és GL147 ONE STEP CrystaLac



## A „nebántsvirág”

Felhasznált anyagok:  
GL71 Klasszikus (3 STEP) CrystaLac és  
R6 Royal GEL




## Az „osztály szépe”

Felhasznált anyagok:  
GL117 Klasszikus (3 STEP) CrystaLac



## A vagány

Felhasznált anyagok:  
Cover Pink porcelán és Mega White Film Gel





# SZAKMAI CIKK: BYE-BYE NEON, HELLO FRANCIA: ŐSZI NAGY VISSZATÉRŐ, A FRANCIA STÍLUS

A nyári fesztiválszezon és neon láz után, az ősz beköszöntével ismét egyre gyakrabban fogsz azzal a kéréssel találkozni: „Franciát szeretnék, valami kis díszítéssel...”  
Íme néhány Crystal Nails tipp, milyen körmöket villants vendégednek!

A képeken látható munkákat  
Skríbanekné Guljában Ernesé és  
Magyarosi Barbara készítette.



## *Klasszikus francia*

Ahogy egyre csökken a hőmérséklet és a nap is kevesebbet süt, az élénk színű körmöket is egyre inkább felváltja az egyszerűbb, visszafogottabb nude körmök, valamint az örök klasszikus, a francia.

Há vendéged nem ragaszkodik a fehér véghez, mutasd meg neki a legújabb őszi-téli színes zselé vagy Royal Gel trendszíneidet. Biztos lehetsz benne, hogy rajongani fognak érte.

### **Díszítési javaslatok:**

Gyakorlatilag bármivel díszítheted; készíts szezonnak megfelelő fixálásmentes Royal Gel színekkel, új Art Gel sűrű festőzselékkel. Fess különféle vékony inda mintákat Mega White Film Gel-lel

## *CoverPRO*

Hatalmas kedvenc azok körében, akiknek az oldhatóság a legfontosabb. A műkörömépítésből a géllakkozásba „átvitt” lenövésmentes technikával egyszerűen és gyorsan lehet gyönyörű francia körmöket készíteni. Ráadásul a köröm töve felé a szín elmosása miatt a lenövés sem látszódik.

### **Díszítési javaslatok:**



Mindenképp olyan díszítést válassz, ami nem befolyásolja az oldhatóságot: készíts különböző motívumokat NailArt CrystalLac-okkal vagy egy mozdulat virágot ONE STEP CrystalLac-okkal.

## *Baby Boomer*

Egyre nagyobb rajongótábor tudhat magáénak az úgynevezett Baby Boomer technika, amelynél a fehér szabadszélt összemossák a körömágy színével. Vendégeid hamar beleszeretnek ebbe a visszafogott, ámde természetesnek ható stílusba, melyet zselével, porcelánnal és CrystalLac-okkal egyaránt elkészíthetsz. Ráadásul kevesebbet kell pepecselni a mosolyvonallal, egyszerű, szép és gyors.

### **Díszítési javaslatok:**

Díszítsd Sugar effekt technikával vagy készíts rá decens 3D porcelán virágot. Határ a csillagos ég!



Kiss Daniela, Miss World Hungary, 2015

ÚJRA HÓDÍT:  
**VADÍTÓ PIROS CRYSTAL SZÍNEK**

KLASSZIKUS CRYSTALAC-BAN, ONE STEP CRYSTALAC-BAN, ONE STEP EASY CRYSTALAC-BAN,  
 ROYAL GEL-BEN, SZÍNES ZSELÉBEN, SZÍNES PORCELÁNBAN ÉS KÖRÖMLAKKBAN

A vendégeidnek ajánlott színeink:

Klasszikus  
 3 STEP) CrystalLac  
 GL2

3 STEP (Klasszikus)  
 CrystalLac  
 3S26

ONE STEP  
 CrystalLac  
 31

ONE STEP  
 CrystalLac  
 1S17

ONE STEP Easy  
 CrystalLac  
 E2

Royal Gel  
 R15

Színes zselé  
 83

Színes porcelán  
 96

Körömlakk  
 62





VADÍTÓ PIROS SZÍNEK

★ **BEST** of ★  
★ *Crystal Nails* ★  
★ **SUPERNOVA** ★

Decoration Gel

VARÁZSLATOS ÁRNYALATOK ZSELÉBEN – HATÁR A CSILLAGOS ÉGI! 10 FÉLE FANTASZTIKUS SZÍNENBEN  
4ml – 2.200,-

GALAKTIKUS ŪRUTAZÁS A SZÍNEK UNIVERZUMÁBA

KÜLÖNLEGES PIGMENTCSILLÁMOK – FOLYAMATOS SZÍNVÁLTÁS

KÜLÖNBÖZŐ SZÖGEBŐL ÉS FÉNYVISZONYOKNÁL MÁS ÉS MÁ S SZÍN

CSAK A CRYSTAL NAILS-NÉL!



*Crystal Nails*®

★ **BEST** of ★  
★ *Crystal Nails* ★

Xtreme PILLANGÓ SABLON

30db – 490,-  
300db – 3.590,-

PÁRATLAN MINŐSÉG –  
MAKÁCS TAPADÁS –  
OPTIMÁLIS ÍVTARTÁS

LEGNÉPSZERŰBB CRYSTAL SABLON  
SZALONMUNKÁHOZ IDEÁLIS!

OLIMPIAI BAJNOK SABLONJA  
MADE IN USA!

EGYEDI CRYSTAL NAILS TERVEZÉS!



*Crystal Nails*®

★ **BEST** of ★  
★ *Crystal Nails* ★

**COLOR2COLOR KÉSZLETEK**

AZONOS SZÍNŰ ONE STEP VAGY KLASSZIKUS  
CRYSTALAC ÉS KÖRÖMLAKK

2.090,-

SLÁGERSZÍNEK, PÁRBAN: ONE STEP  
CRYSTALAC & KÖRÖMLAKK

SLÁGERSZÍNEK, PÁRBAN: KLASSZIKUS  
CRYSTALAC & KÖRÖMLAKK

TÖKÉLETES MEGOLDÁS LÁBKÖRÖM LAKKO-  
ZÁSÁRA VAGY LENÖVÉS ELTŰNTETÉSÉRE!



ÚJ ONE STEP CRYSTALAC &  
KÖRÖMLAKK SZÍNPÁROSÍTÁS

OS35  
ONE STEP  
CrystalLac

24  
Körömlakk

OS44  
ONE STEP  
CrystalLac

500  
Körömlakk

ÚJ KLASSZIKUS CRYSTALAC &  
KÖRÖMLAKK SZÍNPÁROSÍTÁS

GL55  
Klasszikus  
CrystalLac

32  
Körömlakk

GL60  
Klasszikus  
CrystalLac

28  
Körömlakk

*Crystal Nails*®

BEST OF CRYSTAL NAILS

★ **BEST** of ★  
★ *Crystal Nails* ★

**WEEKLY TOP COAT**

8ml – 950,-

MEGÚJULT ÖSSZETÉTEL!

NAPPALI FÉNYRE AKTIVIZÁLÓDÓ,  
KEMÉNYÍTŐ ÖSSZETEVŐKKEL

LÁTHATATLAN VÉDŐPAJZS, HOGY A SZÍN MÉG TO-  
VÁBB RAGYOGJON!

HOSSZANTARTÓ FÉNYES FEDŐRÉTEG  
KEDVENC KÖRÖMLAKKOD AKÁR 7 NAPIG FÉNYES  
MARAD  
RENDKÍVÜL GYORSAN SZÁRAD



7

**NAPIG TARTÓ  
FÉNY KÖRÖMLAKKRA!**

*Crystal Nails*®

*Crystal Nails*®

## ÚJ! STÍLUS ÉS ELEGANCIA

ÉLETHŰ ÉS MESESZÉP VIRÁGOK AZ ÚJ ART GEL FESTŐZSELÉKKEL ÉS ROYAL GEL-EKKEL KOMBINÁLVA



**OKTATÓ:  
MAGYAROSI  
BARBARA**

NailArt Magyar Kupa  
Aranyérmese, Díszítő  
Bajnok, CN Elite Mester

Elegáns stílusú, finoman kidolgozott, látványosabb virágokat tanulhatsz Barbi legújabb, díszítő továbbképzésén. Az egyik legrangosabb hazai díszítő verseny, a NailArt Magyar Kupa aranyérmese megosztja veled, mitől lesz igazán élethű és mesés egy virág.

Tanuld meg a megfelelő anyagfelvételt, az ecsethasználatot, az árnyékolás fortélyait. Megmutatja, hogyan kombináld az új Art Gel festőzseléket és a fixálásmentes Royal Gel-eket, ha márványhatású alapot vagy lenyűgözően élethű virágokat készítenél.

Készülj, hiszen ha még nem próbáltad ki az új Art Gel festőzseléket, most biztosan „szerelmes leszel”.

### Elsajátítható ismeretek:

Royal Gel és Art Gel anyagismeret, színhasználat és -keverés, márványhatás készítése, minták kombinálása, kompozíció alkotás, megfelelő anyagfelvétel és ecsethasználat, árnyékolás technika

### Bővebb információ / jelentkezés:

Cím: 1085 Budapest, József krt. 44.  
Telefon: (1) 323 0258; (30) 826 0609  
Fax: (1) 323 0259  
E-mail: iskola@elitecosmetix.com  
Web: www.crystalnails.hu

**A TANFOLYAM ÁRA: 9.800,- + ÁFA**



A Crystal Nails Nemzetközi Bajnok oktatóinak továbbképzéseit és a Képzési naptárat keresd a [www.mukorom-tanfolyam.com](http://www.mukorom-tanfolyam.com) oldalon és a Crystal Nails Oktatási Katalógusban.

## ÚJ! SZÍNES ZSELÉS VIRÁGOK (FLOWERS II.)

DÍSZÍTŐ TANFOLYAM ROYAL GEL-EKKEL ÉS ART GEL-EKKEL – ÚJ, SZALON-HOSSZRA HANGOLT, LENYŰGÖZŐEN SZÉP VIRÁGOKKAL



**OKTATÓ:  
SEBESTYÉN  
ÁGNES**

Crystal Díszítő Európa  
Bajnok, Világbajnoki  
Díszítő Ezüstérmes

A Színes zselés virágok (Flowers I.) díszítő tanfolyam folytatása, azoknak, akik „virágos kedvükben” még több és bonyolultabb virágokat, díszítéseket tanulnának fixálásmentes Royal Gel-ekkel és Art Gel festőzselékekkel, mini felületre is. Ha szeretnél „továblépní” és extrémebb szalonvirágokat elsajátítani vagy versenyre készülni, Ági tanfolyamán a helyed. Noha a formák bonyolultabbak, a kidolgozás aprólékosabb, a végeredmény önmagáért beszél: egyszerűen káprázatos. Ezen a továbbképzésen sokkal több a rajzolás, mivel a virágokat így tanulhatsz meg legalaposabban.

### Bemeneti feltétel:

Trendi-csajos „miniatúr” körömök díszítő tanfolyam vagy Színes zselés virágok (Flowers I.) díszítő tanfolyam

### Elsajátítható ismeretek:

díszítési lehetőségek Royal Gel-ekkel, Art Gel-ekkel anyagok, színek és minták kombinálása és kivitelezése, színátmenetek készítése, vékony vonalak, árnyékolás, színek használata, speciális virágelmélet rajzsal.

### Bővebb információ / jelentkezés:

Cím: 1085 Budapest, József krt. 44.  
Telefon: (1) 323 0258; (30) 826 0609  
Fax: (1) 323 0259  
E-mail: iskola@elitecosmetix.com  
Web: www.crystalnails.hu

**A TANFOLYAM ÁRA: 9.800,- + ÁFA**

# ÚJ! FASHION MIX DIVAT ÉS STÍLUS

AZ AKTUÁLIS SZEZON  
RUHATRENDJEIRE ÉS SZÍNEIRE  
HANGOLVA ROYAL GEL-EKKEL, ART  
GEL-EKKEL ÉS CRYSTALAC-OKKAL



**OKTATÓ:  
SEBESTYÉN  
ÁGNES**

Crystal Díszítő Európa  
Bajnok, Világbajnoki  
Díszítő Ezüstérmes

Ági mindig gondolt azokra a vendégekre, akik folyamatosan követik az aktuális divatot. Ha neked is vannak trendkövető vendégeid, a szezon aktuális trendszínei mellett nem árt, ha a kifutók legújabb ruhamintái is a „kisujjaidban vannak”.

A tanfolyamon fixálásmentes Royal Gel-ekkel, az új Art Gel festőszelével és CrystalLac-okkal (ONE STEP, 3 STEP és Chrome) készíthetsz ruhamintákhoz hangolt, divatos díszítéseket. Ha frissen végzett körmös vagy, akkor se maradj otthon!

Terepminta különböző szegeccsel, márvány effekt, fonott minta és minden, ami frissen érkezett a legnagyobb divatházak kifutóiról.

## Elsajátítható ismeretek:

anyagok, színek és minták kombinálása, díszítési lehetőségek Royal Gel-ekkel, Art Gel-ekkel, CrystalLac-okkal, színátmenetek, vékony vonalak, ámyékolás, színek használata, márvány effekt, terepminta és fonott minta készítése.

## Bővebb információ / jelentkezés:

Cím: 1085 Budapest, József krt. 44.  
Telefon: (1) 323 0258; (30) 826 0609  
Fax: (1) 323 0259  
E-mail: iskola@elitecosmetix.com  
Web: www.crystalnails.hu

**A TANFOLYAM ÁRA: 9.800,- + ÁFA**



A Crystal Nails Nemzetközi Bajnok oktatóinak továbbképzéseit és a Képzési naptárat keresd a [www.mukorom-tanfolyam.com](http://www.mukorom-tanfolyam.com) oldalon és a Crystal Nails Oktatási Katalógusban.

A Crystal Nails Nemzetközi Bajnok oktatóinak továbbképzéseit és a Képzési naptárat keresd a [www.mukorom-tanfolyam.com](http://www.mukorom-tanfolyam.com) oldalon és a Crystal Nails Oktatási Katalógusban.

ÚJ PROFI TOVÁBBKÉPZÉSEK 2015 ŐSZ/TÉL



# OKTÓBERTŐL BESZEREZHETŐ!

## CRYSTAL NAILS NAPTÁR 2016

KÉTFÉLE  
SZÍNBEN!



### ÚJ! CRYSTAL NAILS MY DIARY HATÁRIDŐNAPLÓ 2016 – KÉTFÉLE

A Te naptárad! Mert...

...divatos mintája és divatos színösszeállítás miatt már első pillanatban beleszerettél.

...mérete miatt kedvenc táskádba tökéletesen befér, így bárhol és bármikor fel tudod jegyezni, ha vendéged bejelentkezik.

...kifinomult textilbőre nagyon kellemes, puha tapintást kölcsönöz neki.

...belül a legfontosabb, szalonmunkádban is hasznos információkkal: kötési idők, hajlítási idők, rétegrendek stb.

...ünnepnapokkal, kibővített beosztással (6-21 óráig).

...könyvjelző szalaggal, hogy mindig odatalálj az aktuális héthez.

...tolltartó résszel.

2.800,-

### ELITE COSMETIX

1085 Budapest, József körút 44.

Üzlet telefon: (1) 334 1924, Oktatás telefon: (1) 323 0258

www.crystalnails.hu, www.mukorom.hu, webáruház: www.crystalnails.hu/bolt

 /crystalnails.hungary

© 2015 Copyright, Elite Cosmetix

A katalógus árai nagyker ÁFA-s árak. Árváltozás jogát fenntartjuk, a nyomdai hibákért felelősséget nem vállalunk.

A Te Crystal Nails partnered: