

2014
ŐSZ/TÉL

 Crystal Nails[®]

TARTALOMJEGYZÉK

2014 ősz/tél ÚJDONSÁGOK

Új! Crystal Supernova Decoration Gel dekorációs zselé	3
Új! Galactic Builder Gel építő zselé	4
Royal Gel	
Új! Royal Gel színek és készletek	5
Színes zselé	
Új! Színes zselé színek és készletek	6
Kezdő és profi CrystaLac és színes zselé készletek	7
CrystaLac	
Klasszikus = 3 STEP CrystaLac Kisokos	8
ONE STEP CrystaLac Kisokos	9
Megújul és bővíül a CrystaLac rendszer!	10
Új! CrystaLac színek és készletek	11
Színes porcelán	
Új! Őszi színes porcelán készletek	12
Happy Halloween készletek	13
Egyéb újdonságok	
Új! Illatosított Cleanser	13
Új! Illatos tip-, porcelán és CrystaLac oldók, illetve körömlakklemosók	13
Új! Foil Gel - transzferfólia zselé és króm transzferfóliák	14
Új! Crystal Nails naptár 2015	15
Új! Világító strasszkövek	15
Új! Sablon alátét - alumínium	15
KÖRÖMTREND MAGAZIN 2014 ŐSZ	
2014 ősz/tél trendszínek	16-17
Körömhöz a rúzs	18
NailArt & Make-up	19
STEP by STEP	
Szaténbőr hatású gótikus mandula körmök SBS	20
Lenyűgöző pávatollak címlap SBS	21
PROFI TOVÁBBKÉPZÉSEK	
Drozdik Melinda: Zselés körmök a zselés világbajnoktól – 4 szalonforma	22
Méhész Alexandra: Dívatos minták diszítőmix őszre hangolt színekkel	23



SUPERNOVA

Decoration Gel

ÚJ!

ÚJ! CRYSTAL
SUPERNOVA
DECORATION GEL
dekorációs zselé

Különleges pigmentcsillámjainak köszönhetően folyamatosan változtatja a színét: különböző szögekből és különböző fényviszonyoknál más és más a színe az új Crystal Supernova dekorációs zseléknek.

Galaktikus úrutazás a színek univerzumába. Varázslatos árnyalatok zselében – határ a csillagos ég!

5 féle fantasztikus színben.

4ml – 2.200,-



SI1

SI2

SI3

SI4

SI5

SUPERNOVA

Decoration gel

Építő zselé

ÚJ! GALACTIC BUILDER GEL ÉPÍTŐ ZSELÉ

Különleges pigmentekkel meghintett csúcsminőségű építő zselé. Ahogy az ecsettel mozgatod az anyagot, olyan lesz, mintha „pigment köd” keletkezne benne.



Violet



Red

5ml – 2.250,-

CN TIPP:

A még különlegesebb hatás elérése érdekében töltsd be a köröm szabadszélét ezzel az anyaggal akár önmagában, akár valamilyen sötét színre, így az anyagvastagságból adódóan még szebben látszik az effekt!



**GALACTIC VIOLET
BUILDER GEL**

szabadszél: 140-es színes zselé



**GALACTIC RED
BUILDER GEL**

szabadszél: Új 273-as színes zselé

ÚJ! 2014 ŐSZI-TÉLI ROYAL GEL DIVATSZÍNEK
fixálásmentes színes zselék, egy rétegben

Három mesés, fixálásmentes Royal Gel szín, nemcsak kellemes őszi sétákra.

4,5ml – 2.200,-



Próbáld ki az új színeket 3ml-es változatban! Limitált ideig!



Royal Gel



ÚJ! ŐSZI ROYAL GEL KÉSZLETEK

3-AT FIZETSZ, 4-ET KAPSZ!
MINDEGYIK KÉSZLET CSAK **6.600,-**
CSAK 1.650,-/DB! 2.200,- MEGTÁRPIRÁS

BESTSELLER COLORS AUTUMN

4x

R21 R27 R41 R55

Eladási listákat vezető színek: vendégeid kedvencei. 4x4,5ml

TREND COLORS AUTUMN

4x

R8 R38 R51 R65

2014 őszi legtrendibb színei, szuper áron. 4x4,5ml

COGNAC & WINE

4x

R29 R43 R66 R67


Egy pohár konyak vagy egy pohár bor – a vendéged melyikre szavaz? 4x4,5ml

EARTH & FIRE

4x

R48 R50 R65 R66

Föld-árnyalatok: a természetesség híveinek; tűz-színek: vadászoknak, akik ezer fokon égnek. 4x4,5ml



ROYALGEL
ÚJ! Royal Gel R67

Színes zselé



COLOR GEL
ÚJ! 273-as színes zselé

ÚJ! ŐSZI-TÉLI SZÍNES ZSELÉ DIVATÁRNYALATOK

Egy pohár konyak vagy egy pohár bor? Esetleg Akác- vagy Fagyos lila? Mit gondolsz, a vendéged melyiket választaná 2014/2015 őszi-téli divatszíneiből?

limitált ideig: 3ml – 1.600,-
5ml – 2.200,-



Próbáld ki az új színeket 3ml-es változatban! Limitált ideig!

ÚJ! ŐSZI SZÍNES ZSELÉ KÉSZLETEK

3-AT FIZETSZ, 4-ET KAPSZ!
MINDEGYIK KÉSZLET CSAK **6.600,-**
CSAK 1.650.-/DBI 2.200.- MEGTAKARÍTÁS

BESTSELLER COLORS AUTUMN



Eladási listákat vezető színek: vendégeid kedvencei. 4x5ml



TREND COLORS AUTUMN



2014 őszi legtrendibb színei, szuper áron. 4x5ml



COGNAC & WINE



Egy pohár konyak vagy egy pohár bor – a vendéged melyikre szavaz? 4x5ml



EARTH & FIRE



Föld-áryalatok: a természetesség híveinek; tűz-színek: vadászóknak, akik ezer fokon égnek. 4x5ml



FAVOURITE SPARKLING



Kollekció a négy legnépszerűbb Sparkling színből. 4x5ml



BEST BRILLS



Vendégeid kedvenc színei egy dobozban. 4x5ml





2014
ŐSZ/TÉL

ÚJDONSÁGOK



Crystal Nails®

ÚJ! KEZDŐ- ÉS PROFI ZSELÉ KÉSZLETEK

AJÁNDÉKNAK
IS KIVÁLÓ!

ÚJ! CRYSTAL NAILS BASIC BOX KEZDŐ ZSELÉ KÉSZLET

Kezdő zselé készlet, mely minden olyan anyagot tartalmaz, ami a zselézéshez szükséges.

Kezdő készlet, nemcsak kezdőknek!



A készlet tartalma:

UFO lámpa, profi bőrfeltoló, kicsi portalanító kefe, Ives zöld zebra reszelő, Xtreme kék reszelő, Nail Prep, Savmentes Primer, Builder Clear II 15ml, Cover Pink 5ml, Builder White II 5ml, Cleanser 40ml, Bőrápoló olaj 15ml, Top Shine 4ml, Crystal sablon 50db, 4-es zselés ecset piros nyelű, 210-es színes zselé 3ml, 285-ös színes zselé 3ml, T2 Royal Gel 3,5ml, 2 db Design reszelő

29.900,-

ÚJ! CRYSTAL NAILS PROFESSIONAL BOX PROFI ZSELÉ KÉSZLET

Professzionális zselé készlet, mely minden olyan anyagot tartalmaz, ami professzionális zselézéshez szükséges.

Profi készlet, nemcsak profiknak!



A készlet tartalma:

UFO lámpa, profi bőrfeltoló, félhold kefe, Ives zöld zebra reszelő, Xtreme kék reszelő, Spray Prep, Savmentes Primer, Titanium Gel 15ml, Cover Pink 5ml, Cover Pink Crystal 5ml, Xtreme White 5ml, Cleanser 40ml, Bőrápoló olaj 15ml, Top Shine 15ml, Crystal sablon 50db, Ékszerecset #4-es zselés, 520-as színes zselé 5ml, R1-es Royal Gel 5ml, 130-as színes zselé 5ml, 2 db Design reszelő

39.900,-

ÚJ! KEZDŐ- ÉS PROFI CRYSTALAC KÉSZLETEK

AJÁNDÉKNAK
IS KIVÁLÓ!

ÚJ! CRYSTAL NAILS BASIC BOX KEZDŐ CRYSTALAC KÉSZLET

Kezdő CrystaLac készlet, mely minden olyan anyagot tartalmaz, ami a klasszikus CrystaLac-ozáshoz szükséges.

Kezdő készlet, nemcsak kezdőknek!!



A készlet tartalma:

Euro UV lámpa, bőrfeltoló (kicsi, mani), portalanító kefe, finommatító buffer, Xtreme kék vagy zöld reszelő, Nail Prep, Savas Primer ceruza, Base Gel 4ml, GL0 CrystaLac 15ml, GL61 CrystaLac 4ml, GL2 CrystaLac 4ml, GL903 CrystaLac 4ml, FD6 CrystaLac 4ml, Cleanser 40ml, Bőrápoló olaj 8ml, Acryl Remover, 2 db Áztató gyöngű, 2 db Design reszelő

23.900,-

ÚJ! CRYSTAL NAILS PROFESSIONAL BOX PROFI CRYSTALAC KÉSZLET

Profi CrystaLac készlet, mely minden olyan anyagot tartalmaz, ami a professzionális klasszikus CrystaLac-ozáshoz szükséges.

Profi készlet, nemcsak profiknak!




A készlet tartalma:

Euro UV lámpa, bőrfeltoló (nagy, mani), portalanító kefe, Buffer pink 100/180, Xtreme kék-vagy zöld reszelő, Nail Prep, Savas Primer, Base Gel 15ml, GL0 CrystaLac 15ml, GL61 CrystaLac 4ml, GL2 CrystaLac 4ml, GL903 CrystaLac 4ml, GL24 CrystaLac 4ml, FD6 CrystaLac 4ml, Cleanser 40ml, Bőrápoló olaj 8ml, Acryl Remover, Leoldó fólia, 2 db Design reszelő

32.900,-

Kezdő- és profi készletek



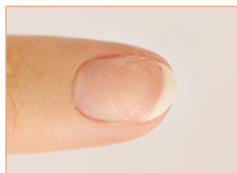
ROYALGEL
Royal Gel R62, R39, R6

Klasszikus = 3 STEP CrystaLac KISOKOS

KLASSZIKUS CRYSTALAC




STEP
by
STEP



1. Az előkészített körömlemezt megmattítjuk a finommatító bufferrel, portalanítjuk és alaposan áttöröljük **No Buffer Scrub** előkészítő folyadékkal




2. Száradás után **Base Gel**-t kenünk vékonyan a körömlemzre és lezárjuk a köröm élet, 2 percig köttetjük UV lámpában



3. Felkenünk két vékony réteg **GL6-os klasszikus = 3 STEP CrystaLac**-ot úgy, hogy a köröm élet is lezárjuk, majd 3-3 percig köttetjük




4. A kész körmöt és az élet is **Clear/Top 0 CrystaLac**-kal borítjuk

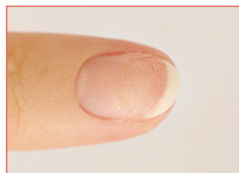


5. 3 perc kötetés után **Cleanserrel** fixáljuk


KLASSZIKUS CRYSTALAC vékony, puha köröm




STEP
by
STEP




1. Az előkészített körömlemezt megmattítjuk a finommatító bufferrel, portalanítjuk és alaposan áttöröljük **No Buffer Scrub** előkészítő folyadékkal



2. Száradás után **Base Gel**-t kenünk vékonyan a körömlemzre és lezárjuk a köröm élet, 2 percig köttetjük UV lámpában




3. **Easy Off köröm-erősítő zselé** kenünk vékonyan a körömlemzre (nagyon vékony köröm esetén 2 rétegben) és lezárjuk a köröm élet, 2 percig köttetjük UV lámpában



4. Felkenünk két vékony réteg **GL6-os klasszikus = 3 STEP CrystaLac**-ot úgy, hogy a köröm élet is lezárjuk, majd 3-3 percig köttetjük



5. A kész körmöt és az élet is **Clear/Top 0 CrystaLac**-kal vagy **Easy Off Top Gel**-el borítjuk



6. 3 perc kötetés után **Cleanserrel** fixáljuk

KLASSZIKUS = 3 STEP CrystaLac

RÉTEG
REND



OPCIONÁLIS!

Vékony, puha körömre 1-2 réteg Easy Off Hardener körömerősítő zselé szükséges!

Fontos!

A CrystaLac-okhoz csak erős UV csöveket használj! Ellenőrizd 2-3 havonta (pl. Super Shine Optic 2 perc alatt szárazra köt-e)! Gyenge cső miatt az anyag nem köt át és felválhat, lepattoghat, vastagabban kenve bőrösödhet.

ONE STEP CrystaLac KISOKOS

ONE STEP CrystaLac + SUPER SHINE OPTIC

RÉTEG
REND



OPCIONÁLIS!

Super Shine Optic

OPCIONÁLIS!

ONE STEP szín
2. réteg, ha szükséges

ONE STEP szín

Saját köröm
csak No Buffer Scrub-bal
előkészítve


OPCIONÁLIS!

Super Shine Optic CrystaLac vékony, puha körömrre mindig szükséges; normál körömnél a tartósságot növelheted 1 héttel!


Oldáshoz csak erős oldószer használható, oldószert 1-2 havonta ellenőrizni kell egy hagyományos tip-en, hogy oldja-e. (Az oldószer erőssége idővel csökkenhet!)

ONE STEP CRYSTALAC

STEP
by
STEP



1. Az előkészített körömlerezt alaposan áttöröljük **No Buffer Scrub** előkészítő folyadékkal

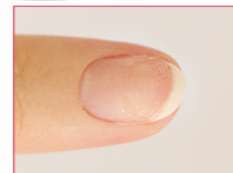


2. Száradás után **OS61 ONE STEP CrystaLac**-ot kenünk vékonyan a körömlereze-re és lezárjuk a körömélet is, 2 percig kötetjük UV lámpában



ONE STEP CRYSTALAC Super Shine Optic-kal borítva vékony, puha köröm


STEP
by
STEP



1. Az előkészített körömlerezt alaposan áttöröljük **No Buffer Scrub** előkészítő folyadékkal



2. Száradás után **OS61 ONE STEP CrystaLac**-ot kenünk vékonyan a körömlereze-re és lezárjuk a körömélet is, 2 percig kötetjük UV lámpában



3. A kész körömöt és az élet is **Super Shine Optic**-kal lezárjuk, 2 percig kötetjük UV lámpában



Megújul
és bővül
a CrystaLac
rendszer!

CrystaLac-ok
színazonos
üvegben!

ÚJ! 3 STEP (KLASSZIKUS) CRYSTALAC-OK – színazonos üvegben



8ml – 2.400,-

12 új 3 STEP (klasszikus) CrystaLac szín, azonos színű üvegben. Hogy vendéged már a tégelyt megpillantva megtalálja kedvenc árnyalatát.

ÚJ! Base Gel és Clear/Top 0
CrystaLac 8ml-es kiszerezésben

Klasszikus = 3 STEP CrystaLac alá használt Base Gel és a záró réteg, Clear/Top 0 CrystaLac is megújult 8ml-es kiszerezésben!



8ml – 2.400,-

8ml – 2.400,-

ONE STEP CRYSTALAC – MEGLÉVŐ SZÍNEK ÚJ RUHÁBAN



Három meglévő ONE STEP CrystaLac szín, új ruhában.

8ml – 2.700,-

Super Shine Optic

A ONE STEP CrystaLac-ok fényének tovább-fokozására és tartósságuk tovább-növelésére használj Super Shine Optic szuperfényt!



8ml – 2.700,-

CrystaLac
ÚJ! 3S11 3 STEP CrystaLac

WELCOME TO THE WORLD OF COLORS!

ÚJ! ŐSZI-TÉLI KLASSZIKUS = 3 STEP CRYSTALAC TRENDSZÍNEK

Forró csoki mellé, teázáshoz barátnővel, esős-borús őszi napokra; bárhova és bármikor. Öt gyönyörűséges őszi klasszikus CrystalLac trendszín.

4ml – 1.880,-
15ml – 3.500,-



ÚJ! ŐSZI KLASSZIKUS CRYSTALAC KÉSZLETEK

3-AT FIZETSZ, 4-ET KAPSZ!
MINDEGYIK KÉSZLET
CSAK 5.640,-
CSAK 1.410,-/DBI 1.880,- MEGTAKARÍTÁS

BESTSELLER COLORS AUTUMN



Eladási listákat vezető színek: vendégeid kedvencei. 4x4ml



4x



TREND COLORS AUTUMN



2014 őszi legtrendibb színei, szuper áron. 4x4ml

4x



4x



COGNAC & WINE



Egy pohár konyak vagy egy pohár bor – a vendéged melyikre szavaz? 4x4ml



4x



EARTH & FIRE



Föld-áryalatok: a természetesség híveinek; tűz-színek: vadászóknak, akik ezer fokon égnek. 4x4ml

4x



4x



ÚJ! ŐSZI ONE STEP CRYSTALAC KÉSZLET

3-AT FIZETSZ, 4-ET KAPSZ!
A KÉSZLET
CSAK 5.400,-
CSAK 1.350,-/DBI 1.800,- MEGTAKARÍTÁS

BESTSELLER COLORS AUTUMN




Eladási listákat vezető színek: vendégeid kedvencei. 4x3ml

4x



CrystalLac
színek
és
készletek



CrystalLac

ÚJ! GL154 és GL155 klasszikus CrystalLac
(Diszítés R63 Royal Gel)

Új őszi színes Porcelán készletek

MINDEGYIK KÉSZLET CSAK 2.970,-



BESTSELLER COLORS AUTUMN



Eladási listákat vezető színek: vendégeid kedvencei.

4x5ml (3,5g)



TREND COLORS AUTUMN



2014 őszi leg-trendibb színei, szuper áron.

4x5ml (3,5g)



Happy Halloween készletek

OKTÓBERTŐL

(ONE STEP Crystal Lac-ban, Klasszikus Crystal Lac-ban, Royal Gel-ben, színes zselében és színes porcelánban)

Az őszi kelta hagyományokból kialakult ünnepet, melyet elsősorban az angolszász országokban tartják október 31-én, egyre többen „ünneplik” hazánkban is. Noha, nálunk inkább egy rémisztő partyval! Ha vendéged is hivatalos egy ijesztően jó buliba, kapd elő készleted és készítsd el körmét a benne rejlő színek egyikével.



HAPPY HALLOWEEN Royal Gel készlet



4x4,5ml
6.600,-

HAPPY HALLOWEEN színes zselé készlet



4x5ml
6.600,-

HAPPY HALLOWEEN Crystal Lac készlet



4x4ml
5.640,-

HAPPY HALLOWEEN ONE STEP Crystal Lac készlet



4x3ml
5.400,-

HAPPY HALLOWEEN színes porcelán készlet



4x5ml (3,5g)
2.970,-

HALLOWEEN!

ÚJ! ILLATOSÍTOTT CLEANSER – FIXÁLÓ FOLYADÉK



FIXÁLÓ FOLYADÉK

Zselé fixáló, mely összetételénél fogva nem tompítja a zselé fényét. Alkalmas a zselés ecsetek és az UV lámpa tükrének tisztítására is. Eper és tutti-frutti illatban!

40ml – 650,-
100ml – 1.390,-

ÚJ! ILLATOS CRYSTAL NAILS TIP-, PORCELÁN ÉS CRYSTALAC OLDÓ



Rendkívül erős oldó hatású folyadék, tip-, porcelán és CrystaLac eltávolítására, aloe verával, glicerinnel és panthenollal. Az aloe vera táplálja és nedvességgel látja el, a glicerin és a panthenol pedig puhává varázsolja a bőrt.

Kamilla és zöldtea illatban.

100ml – 650,-
1l – 1.950,-

ÚJ! ILLATOS CRYSTAL NAILS KÖRÖMLAKK LEMOSÓ



Körömlakk lemosó aloe verával, glicerinnel és panthenollal – literes és 100ml-es változatban. Segítségével tökéletesen és gyorsan eltávolítható a körömlakk, mégis kíméli a kezeket és a körmöket. Az aloe vera táplálja és nedvességgel látja el, a glicerin és a panthenol pedig puhává varázsolja a bőrt.

Narancs és rózsa illatban.

100ml – 370,-
1l – 1.490,-

Égyéb Újdonságok



ROYALGEL

Tránszferfólia



FOILGEL

Új! Tránszferfólia zselé és króm tránszferfólia

ÚJ! FOIL GEL – TRÁNSZFERFÓLIA ZSELÉ

Végre megérkezett! A tökéletes tapadással bíró mélyfekete zselével könnyedén alakíthatsz ki gyönyörű – domború – króm fóliával készült mintákat. Használata egyszerű: egy vékony ecset segítségével – például Short O, Long O vagy Barbara I. – kend fel a kívánt mintát a zseléből, majd egy perc kötés után egy erőteljes mozdulattal nyomd rá a fólia alját. Határozott mozdulattal rántsd le a felületről és kész is a gyönyörű díszítés.



3ml – 1.480,-



ÚJ! KRÓM TRÁNSZFERFÓLIÁK – KÁPRÁZATOS SZÍNEK

A hártavékony, speciálisan színezett fólia segítségével teheted elegánssá, igazán ragyogóvá vendéged körmét.

Tránszferfólia választékunk folyamatosan bővül.

360,-



Pezsgő

Almazöld

Arany

Kávé

Viola



Türkiz

Fuchsia

Ruby

Red

Ezüst

ÚJ! CRYSTAL NAILS NAPTÁR 2015 - 2 FÉLE

OKTÓBER KÖZEPÉTŐL



A már megszokott méretben – kézre álló, női táskában is tökéletesen elfér. Bárhol fel tudod jegyezni, ha vendégeid bejelentkeznek. A naptár decens textilbőr anyaggal, nyomott mintával. Belül műköröm fotókkal – hogy ihletet meríthess –, kibővített beosztással – 6-21 óráig –, könyvjelzővel. Közkívánatra: tolltartóval és patenttal.

2.500,-

ÚJ! VILÁGÍTÓ STRASSZKÖVEK – 7 FÉLE SZÍNEN

A szegecsek után itt az újabb örület! A világító strasszkövek minden körömöt feldobnak! Próbáld ki Te is!

50db/csomag – 360,-



Light pink Lady Pink Yellow Blue Purple Milky Bloodorange

ÚJ! SABLON ALÁTÉT – ALUMÍNIUM



1. A sablonalátétet kimélyítjük, hogy egyezzen az íve a sablon ívével.
2. A sablon kimélyítése után az alátéttel a hátoldalán ragasztjuk.
3. A hajlítórúd segítségével alagutat formázunk bele.

Hajlított vagy extrém formáknál a sablon alá ragasztva egyenletesebb ívet vagy formát tudsz vele alkotni. Nem kell tökéletes pontossággal felragasztani; a formázásnál kell precízen meghajtani. (Az alátét többször felhasználható, ha munka után öngyújtóval felmelegítve leválasztod vagy körbevágod.)

20db – 550,-

Égyéb Újdonságok



SUPERNOVA
ÚJ! SN1 Supernova Dekorációs zselé és 86-os színes zselé

Sangria vad vágyak

A Sangria egy Spanyolországból származó, bor alapú üdítőital. Mi azonban úgy fogalmazzunk, Az őszi divatszűret alkalmával a borospincék között garázdálkodva finomabbnál finomabb színekre bukkantunk, melyek vérpezsdítő hatásuk lévén nemcsak a körömököt vadítják meg. A piros színek lobbanékonyasága még izgatóbb, ha megfelelő kiegészítőkkal hordjuk: fekete, barna és arany cipő, táska vagy öv egyaránt hatásos kombináció. Na, és persze új **GL151 klasszikus Crystalac**-kal vagy az új **273-as színes zselével** készült köröm.



ÚJ **GL151**
Klasszikus
Crystalac

ÚJ **271**
színes
zselé

OS30
One Step
Crystalac

R42
Royal
Gel



*Sangria:
a vörös
„leggyümölcsösebb”
árnyalata*

Cognac mézbarna mámor

A cognac (konyak) a szőlőbor lepárlásával készülő brandy leghíresebb fajtája. Nevét előállítás helyéről, a franciaországi Cognac község borvidékéről kapta. A hasas, öblös, rövid nyelű talpas pohárba töltött italtól elnevezett szín 2014/2015 őszi-téli szezonjának egyik legmeghatározóbb divatárnyalata. A legnagyobb olasz és francia divatházak választása – és vendégedé is, amelyben természetesség, visszafogottság jellemzi. Mutasd meg neki az új **GL154 klasszikus CrystaLac** színt, vagy vond be körmei szabadszélét az új **271-es színes zselével**.



ÚJ **GL154**
Klasszikus
Crystalac

ÚJ **271**
színes
zselé

R37
Royal
Gel

OS23
One Step
Crystalac



*Cognac:
olasz és francia
divatházak
választása*

Méregzöld háborgó mélység

Nem valószínű, hogy zöld színűvé változik azok feje, akik méregbe gurultak. Sokkal hihetőbb a história, mely szerint a zöld festék alapanyaga sokáig a mérgező arzén volt. Egyébiránt a zöld szín – mint tudjuk – számos jelentéssel bír; Ha a fák már elvesztették gyönyörű zöld lombkoronájukat, a fű elsárgult, az ezernyi színben pompázó virágok már téli álmu-
kat alusszák, legalább a vendég körmén hozzuk vissza kicsit a természet színét: válasszuk ehhez az új **GL153-as klasszikus CrystaLac** színt vagy készítsünk például valamilyen barokk motívumot az új **R65-ös Royal Gel**-lel.



ÚJ R65
Royal
Gel

ÚJ GL153
Klasszikus
CrystalLac

087
színes
porcelán

190
színes
zele



*Méregzöld:
hozzuk vissza a
természet színét
ősszel*

Körömhöz a rúzszt

Gyakran előfordul velünk, hogy sminkelés alkalmával a szemeinket hangsúlyozzuk, az ajkunkat pedig elfelejtjük. Mintha kicsit félnénk tőle. Pedig egy jól megválasztott rúzs minden nőn remekül mutat.

Íme három, tuti őszi divatárnyalat, melyeket ÚJ! CrystaLac, színes zselé és Royal Gel színeinkkel párosítottuk.



Érzéki Sangria



ÚJ! 273-os színes zselé

Érzéki és nőies, akárcsak vendéged, aki bátran használja ezt a színt. Ez a merész és vad árnyalat szinte azonnal az ajkakra tereli a figyelmet. Cicaszemek, Sangria színű rúzs, ÚJ! 273-as színes zselé és a vendéged már indulhat is az éjszakába!



ÚJ! GL155 klasszikus CrystaLac

Bájos lila



A természetes és visszafogott lila árnyalat éppen olyan jól passzol egy színházi előadáshoz, mint egy csajos shoppingoláshoz. Bátran hordhatja vendéged a dolgozós hétköznapokon vagy a hétvégi partyra. A romantikus őszi make up elengedhetetlen kiegészítő mellé az ÚJ! GL155 CrystaLac színt javasold!

Dögös vörös



ÚJ! Royal Gel R66

Klasszikus, szexis és mégis elegáns. Egy piros rúzs a vagány, kicsit rockosabb szereléssel dögös megjelenést sugároz, ugyanakkor például egy szolid fekete miniruhát is hihetetlenül elegánssá tesz. A minden alkalomra tökéletes, jolly joker színhez az ÚJ! R66-os Royal Gel színünket kend fel.

Burgundi angyal



Royal Gel: R52, R6



CrystalLac: GL135, piros transzferfólia



Bronz álom



Royal Gel: R55, R7



CrystalLac: GL95, GL315, NailArt
CrystalLac 1



Lila ragyogás



Royal Gel: R39, R64, R33




CrystalLac: GL79, GL316, NailArt
CrystalLac 1



Arany varázslat



Royal Gel: R7, R59, R59+R6



CrystalLac: GL308, NailArt
CrystalLac 1




Narancs mánia



Royal Gel: R60, R61, R62



CrystalLac: GL 105, GL110, GL30,
GL FD3, NailArt CrystalLac 1, 5, 6




Zöld csábítás



Royal Gel: R9, R23, R63




CrystalLac: GL35, GL34, GL30,
GL251, fekete Swarovski-kő



Nail Art & Make-up

6 tuti őszi-téli sminktipp - körömhöz

Gyorsan elkészíthető és látványos szalondíszítések Royal Gel-lel és CrystalLac-okkal az őszi legtrendibb sminkjeire hangolva.



Szaténbőr hatású gótikus mandula körmök

STEP BY STEP



Készítette: Kovács Gabó

(6-szoros USA Bajnok, Európa-bajnok 2013, Világbajnok 2011)

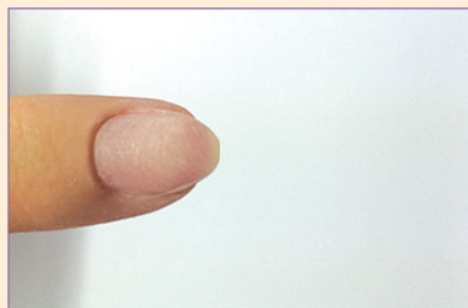
Felhasznált színek:



OS41
One Step
CrystalLac

Chro'Me
4
Blue

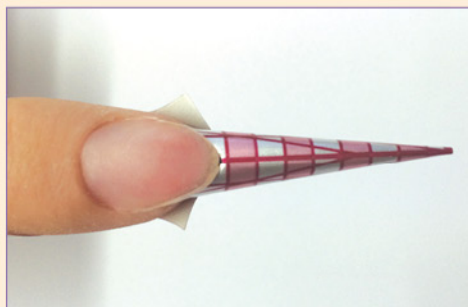
R6
Royal
Gel



1. Előkészítjük a körmöt zebra kék reszelővel. Használjuk a Spray Prep-et és a savmentes Primert



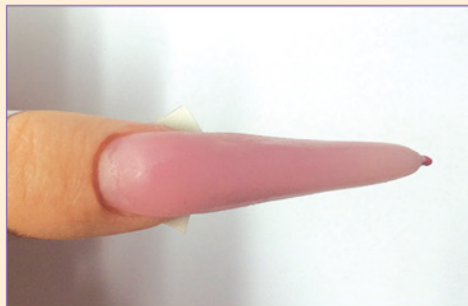
4. Hajlítás után megreszeljük a körmöt és kialakítjuk a végleges formáját. A bufferolt felületet 0-s ONE STEP CrystaLac-kal borítjuk, majd 3 percig kötettjük.



2. Felhelyezzük a sablont gótikus mandulaformának megfelelően.



5. 41-es ONE STEP CrystaLac-kal szabálytalan foltokat készítünk a szabadszálen, majd 3 percig kötettjük.



3. Cover Pink porcelánnal kiépítjük a körmő formáját teljes hosszában és elmossuk a körmő töve felé. Az egész körmőt Xtreme Transparent Pinkkel borítjuk, így élettől telibb lesz a színe.



6. 4-es Chro'Me-val hajszálvékonyan áthúzzuk a szabadszélt, majd kötettjük minimum 3 percig. (Ha szükséges, újabb réteget kenünk a Chro'Me-ből.) Chro'Me Toppal befedjük az egész körmőt, és lezárjuk az éleit, majd 3 percig kötettjük.

Lenyűgöző pávatollak

Címlap
Step by step

STEP
BY
STEP



Készítette: Mériusz Alexandra
(USA Bajnok 2014, Olimpiai Bajnok London 2013
Körömklub CN Elite Mestere)

Felhasznált színek:



CÍMLAP KÖRÖM
Smink: Gutti Nicoletta
Fotó: Dala Gábor
Modell: Kulcsár Edina
- Miss World Hungary
2014



1. Előkészítjük a körmöket a szokott módon, majd alaprétegnek Base Gel-t kenünk fel.



4. Megreszeljük a mosolyvonalat Xtreme piros reszelő 100-as felével, majd a 180-ossal átreszeljük a felületet.



2. Felhelyezzük a sablont klasszikus mandulaformának megfelelően. Xtreme Clear-ből megépítjük az alapot Firm Gel ecset segítségével.



5. 86-os színes zseléből és SN1 Crystal Supernova dekorációs zseléből - Nero Merlo II-es ecsettel - elkészítjük a szabad-szél, majd Xtreme Clearrel betöltjük.



3. Rocky Cover LightGel-lel elkészítjük a körömágyhosszabbítást, majd a körömágymagasítást Builder Pink I-vel. Ehhez Nero Merlo I-es ecsetet használunk.



6. Megreszeljük, majd lefinomítjuk a felületet. A pávatoll körvonalait 2-es fekete One Move akrilfestékkel készítjük el, majd gyöngyházfényű színek keverékéből kiszínezzük a tollakat.

ÚJ profi Továbbképzés

**Oktató:**

Drozdik Melinda

Világbajnok,
Düsseldorf 2014KÖRMÖS AKADÉMIA
ÉS VIZSGAKÖZPONT

A Crystal Nails Nemzetközi Bajnok oktatóinak továbbképzéseit keresd a www.mukorom-tanfolyam.com oldalon és az új Crystal Nails Oktatás Katalógusban.

Zselés körmök a Zselés világbaj- noktól – 4 sza- lonforma

Tanulj zselés építést a zselés világbajnoktól – Melinda tanfolyamán az anyagismeret után a szalonban leggyakrabban alkalmazott formákat (kocka, hagyományos mandula, Marilyn, gótikus mandula) ismerheted meg elméletben, majd megtanulod, hogyan építsd meg őket tökéletesen. Hogyan tudsz pontos, tartós körmöket készíteni zselével, szalon kivitelben, a munkafolyamat meggyorsításával.

**Tanfolyam ára:**

9.800,- + ÁFA

Bővebb információ / jelentkezés:

Cím: 1085 Budapest, József krt. 44.

Telefon: (1)323 0258; (30)826 0609

Fax: (1) 323 0259

E-mail: iskola@elitecosmetix.comWeb: www.crystalnails.huwww.mukorom-tanfolyam.com

ÚJ profi Továbbképzés



Oktató:

Mészáros Alexandra

USA bajnok 2014,
Olimpiai Bajnok London
2013, Körömtábor Elite
Mestere

Tanfolyam ára:

9.800,- + ÁFA

Bővebb információ / jelentkezés:

Cím: 1085 Budapest, József krt. 44.

Telefon: (1)323 0258; (30)826 0609

Fax: (1) 323 0259

E-mail: iskola@elitecosmetix.com

Web: www.crystalnails.hu

www.mukorom-tanfolyam.com

Divatós minták díszítőmix
őszre hangolt színekkel
– színes zselé, Royal
Gel és akrilfesték
kombinációjával

Divatós díszítések határok nélkül – barokk motívumok, tapéta és állat minták, szalonban népszerű egyszerű virágok. A legkeresettebb díszítőanyagok kombinációja: színes zselék, Royal Gel-ek és akrilfestékek felhasználásával készítünk egyedi motívumokat. Ehhez különböző díszítő elemeket is felhasználunk, mint például Mica, transzferfólia. A tanfolyam betekintést enged a különböző díszítő technikák használatába, segít eligazodni a végtelen díszítőlehetőségek között. Alexa megmutatja, hogyan kombináld a különböző technikákat és hogyan építs fel egy teljes dizájnt, egészen az alapoktól. Megtanítja, hogyan válaszd ki a színeket és árnyalatokat, illetve hogyan készíts tökéletes kompozíciót.



WELCOME TO THE WORLD OF **COLORS!**

ONE STEP CRYTALAC-OK
ÉS 3 STEP (KLASSZIKUS)
CRYSTALAC-OK
SZÍNAZONOS
ÜVEGBEN!

CrystaLac-ok színazonos üvegben mostantól **ONE STEP CrystaLac** és **klasszikus = 3 STEP CrystaLac** változatban is!

*Az eredeti
gél-lakk.*



A 12 új 3 STEP (klasszikus) CrystaLac színt és a ONE STEP CrystaLac színeket **a katalógus 10. oldalán találod!**

ELITE COSMETIX

1085 Budapest, József körút 44.

Üzlet telefon: (1) 334 1924, Oktatás telefon: (1) 323 0258

www.crystalnails.hu, www.mukorom.hu, webáruház: www.crystalnails.hu/bolt

[f/crystalnails.hungary](https://www.facebook.com/crystalnails.hungary)

A katalógus árai nagyker ÁFA-s árak. Árváltozás jogát fenntartjuk, a nyomdai hibákért felelősséget nem vállalunk.

A Te Crystal Nails partnered: