

# Crystal Nails®



2015/2016 TÈL EXTRA



# ÚJ! COVER REFILL HARD CRYSTAL GEL GYÖNGYHÁZ-JÉGKRISTÁLYOS KÖRÖMÁGYSZÍNŰ SÚRÚ ÉPÍTŐZSELÉ

## COVER REFILL HARD CRYSTAL GEL

Gyönyörű ezüstös gyöngyházas jégkristályokat tartalmazó körömágszínű építő zselé. Természetes körömágszínű, mely fehéres apró gyöngyház szemcséket tartalmaz, a nagyszerű Cover Refill Hard csillámos változata. Sűrűsége miatt könnyen kialakítható vele a C-ív. Nagyon jól kezelhető. Megfelelő pigmenttartalma miatt a mosolyvonalnál is tökéletesen fed. Jégkristályra emlékeztetően csillog finoman, bársonyosan. A csillámok egyenletesen oszlanak el a tégelyben, ezért nem kell felkeverni. Felvitele keményebb ecsettel ajánlott: Nero Merlo II ecsetet vagy Nero Merlo III ecsetet vagy Firm Gel ecsetet.

*Kötésidő UV lámpában 3-4 perc, LED-ben 2-3 perc.  
Hajlítási idő UV lámpában 40-45 mp, LED-ben 30-35 mp.*

5ml – 2.200,-  
15ml – 3.450,-



A NAGYSIKERŰ  
COVER REFILL  
HARD CSILLÁMOS  
VÁLTOZATA

ÉPÍTS  
EGY ANYAGGAL  
ÜNNEPI-CSILLOGÓ  
KÖRÖMÖKET!

CN TIPP:  
HASZNÁLJ ALÁ  
BUILDER BASE-T  
ALAPOZÓ TAPADÓ  
ZSELÉKÉNT.



A képen látható alapanyag az új Cover Refill Hard Crystal Gel (Drozdik Melinda munkája)



Crystal Nails®



A képen látható alapanyag az új Cover Refill Hard Crystal Gel. (Drozdik Melinda munkája)

## COVER REFILL HARD CRYSTAL GEL STEP BY STEP DROZDIK MELINDÁTÓL

1.

A természetes körömlemez eltávolítása után Builder Base Gel-t veszek fel vékonyan, majd UV lámpában 2-3 percig kiköttem.

2.

Xtreme pillanó sablont helyezek fel mantulaformát megjelölően.

3.

Alapréteget a Cover Refill Hard Crystal Gel-t használom, melyet Nero Medio Ill-ás esettel másodpercre után meghajlítom és C-ly manórtó csipesszel tovább kiköttem 2-3 percig. Ezután eltávolítom a sablont.

4.

Cover Refill Hard Crystal Gel-lel és Nero Medio Ill-ás esettel kialakítom a C-lyt. UV lámpában teljesen kiköttem (3-4 perc), majd fixálom.

5.

A hosszantartó fény visszaadásához Xtreme Top Shine-t használok.

150/150-es Xtreme két részével formázom, majd 150/150-es Klasszikus (Zebra) két részével finomítom a körmet. A sarokokat rozsdacsin közepi finomító bufferral kintettem el.

# ÚJ! COVER REFILL HARD GEL 50ML AZ ÚJ BESTSELLER COVER REFILL ÉPÍTŐ ZSELÉ SŰRŰBB VÁLTOZATA

## COVER REFILL HARD GEL

A természetes, körömágy színű és utántöltéshez fejlesztett, nagyszerű Cover Refill Gel sűrűbb változata. A legfelkapottabb Cover Pink színéhez hasonlít. Megfelelő pigmenttartalma miatt a mosolyvonalnál tökéletesen fedő, a körömtővénél pedig kellően áttetsző. Körömágymagasításra is alkalmas. Körömágyhosszabbított körmöknel a lenőtt részt teljes vastagságban ki lehet tölteni vele, mivel a Cover Pink és a Clear anyag egyidejűleg (2 az 1-ben) helyettesíthető vele.

**Nemcsak utántöltésre, de építésre is kiváló!**

Kötésidő UV lámpában 2-3 perc, LED-ben 1-2 perc.

Hajlítási idő UV lámpában 30-35 mp, LED-ben 20-25 mp.

5ml – 2.200,-  
15ml – 3.450,-  
50ml – 9.400,-



**CN TIPP:**  
A MEGFELELŐ TAPADÁS  
ÉRDEKÉBEN HASZNÁLJ ALÁ  
BUILDER BASE-T  
ALAPOZÓ TAPADÓ  
ZSELÉKÉNT.

**MEGJELENÉSE  
ÓTA ÓRIÁSI  
SLÁGERRE VÁLT  
COVER REFILL HARD  
MOST MÉG NAGYOBB  
KISZERELÉSBEN!**

**ÚJ  
50ML-ES  
kiszereelésben**

A képen látható alapanyag az új Cover Refill Hard Gel (DrozdiK Melinda munkája).

**Crystal Nails®**

COVER REFILL HARD GEL 50ML

# ÚJ HATÁS! MY GLOW CRYSTALAC

## MY GLOW CRYSTALAC, A FOSZFORESZKÁLÓ „VILÁGÍTÓ” GÉLLAKK

Az őszi megjelenése óta óriási vendéglágerre vált Moonlight foszforeszkáló színes zselék után megérkezett a foszforeszkáló „világító” géllakk: My Glow CrystaLac. Elképesztő, sötétben gyönyörűen világító klasszikus CrystaLac – ezzel vendéged tuti nem bújhat el a sötétben.

Használata egyszerű, akárcsak a többi klasszikus (3 STEP) CrystaLac-nak. Base Gel után kenj fel két réteg My Glow CrystaLac színt. Köttesd rétegenként 2-3 percig UV lámpában, majd zárásként használj O/Top CrystaLac-ot. Minden esetben használj fedőrétegenként Easy Off Top Gel-t vagy a Clear/Top O CrystaLac-ot.

Vékony köröm esetén a Base Gel után vihetünk fel egy vagy két vékony réteg Easy Off Hardener Gel-t.

Kötésidő UV lámpában 2-3 perc, LED-ben 1,5-2 perc.  
Háromféle gyönyörűen világító színben!

4ml – 1.980,-



Glowy Orchid



Glowy Silver



Glowy Skyblue

Lásd a foton.

Lásd a foton.



4ml

MY GLOW CRYSTALAC  
STEP BY STEP DROZDIK MELINDÁTÓL

1.

A természetes körömlakozás előkészítése után felvisezem a körömlakozó Base Gel-t, amit 2-3 percig UV lámpában kötök le.

2.

Glowy Silver My Glow CrystaLac színnel elkezdem a köröm közegein a romlások minél, melyhez O Short esszenciát használok. UV lámpában 2-3 percig kötöktetem, hogy még gyorsabban világítson két rétegben kenem.

3.

Glowy Skyblue My Glow CrystaLac színnel 3D Mini esszenciával segítségével megújítom a minél több részét. Ezt 2-3 percig kötöktetem UV lámpában, hogy még gyorsabban világítson, két rétegben kenem.

4.

Clear/Top O CrystaLac-ot borítom a körömlakozó felületét, amit 2-3 percig kötöktetek. Köttesés után ismétlem Cleanser-rel.

5.

White Art Gel-tel, egy O Short esszenciával a felületen minél későbbek Ezt UV lámpában 3-4 percig kötöktetem. Minél az Art Gel fixálásmenestre kött, ezekt a díszítés nem igényel fixálást.

CN TIPP:  
TÖLTSD FEL A  
KÖRMÖT FÉNNYEL,  
ÍGY MÉG  
ERŐSEBBEN FOG  
VILÁGÍTANI.

CN TIPP:  
HOGY MÉG  
GYÖNYÖRÜBBEN  
VILÁGÍTSON, KEND  
KÉT RÉTEGBEN!

MY GLOW  
A VILÁGÍTÓ  
GÉLLAKK!

A GLOWY SILVER SZÍN  
ALÁ HASZNÁLHATSZ  
TETSZŐLEGES  
ALAPSZÍNT.



NAPPALI FÉNYBEN EZÜSTÖSEN RAGYOG  
SÖTÉTBEN FOSZFORESZKÁL





## ÚJ! CHAMELEON THERMO CRYSTALAC – HŐRE VÁLTOZÓ

A hőre színt váltó, maximális pigmentáltóságú CrystalLac-ok egyszerűen megunhatatlanok, főleg télen. A meleg szobából a hideg utcára kilépve gyönyörűen látható a hatás: más a színe a körömágyon és más a hűvös szabadszájelen. A meglévő hat csodálatos szín mellé most két új, fantasztikus csillámló színben.

4ml – 1.880,-

**CN TIPP:**  
A CHAMELEON THERMO CRYSTALAC-OK ÖLDÁSI IDEJE VALAMIVEL HOSSZABB A TÖBBI KLASSZIKUS (3 STEP) CRYSTALAC-NÁL, DE EZ GYORSÍTHATÓ A KÖRMÖK FINOMRESZELÉSÉVEL.



### CHAMELEON THERMO SZÍNEK



906 Csillámos alkonyattilva – Csillámos napkeltevirörös



907 Csillámos türkiz – Csillámos óceánkék

KÉZMELEG  
HÜVÖS

## ÚJ! 2015/2016 TÉLI KASMÍR KLASZSIKUS (3 STEP) CRYSTALAC SZÍNEK

RENDKÍVÜLI TARTÓSSÁG ÉS CSODÁLATOS SZÍNEK 3 LÉPÉSBEN  
Télen is sláger az őszi egyik legnagyobb trendörülete, a kasmír hatás! Két „zimankóra” hangolt szín – Bársony és Organza –, mely egyetlen szalonból sem hiányozhat a hideg évszakban.

4ml – 1.880,-

15ml – 2.990,-

Az eredeti  
gel-lakk.



### KASMÍR SZÍNEK



160 Bársony



161 Organza

### 3 STEP (KLASSZIKUS) CRYSTALAC

MÉG JOBB ÖLDHATÓSÁGI!

3 HÉT TARTÓSSÁG

A LEGTARTÓSBAB PROFÍ MEGOLDÁSI!

# CHAMELEON



A képen látható szín az új 907-es Chameleon CrystalLac (Kovács Gabó munkája).



A képen látható szín az új 160-as Bársony és az új 161-es Organza Klasszikus (3 STEP) CrystalLac (Kovács Gabó munkája).



Crystal Nails®

# ÚJ HATÁS! PYTHON CRYSTALAC

## ÉLETHŰ, KÍGYÓ MINTÁJÚ KLASSZIKUS (3 STEP) CRYSTALAC

Ellenállhatatlan kígyóbőr minta; élethű és elképesztően látványos. Ez a klasszikus CrystalLac a legjobb választás, ha vendégek rajong az állatmintáért, a kígyóbőrt pedig kifejezetten imádják. Használata könnyű: az alapréteggént felvitt Base Gel után egy vékony réteg színt kenünk fel, amit nem kötötünk ki. És most jön a kígyó-titok: egy pontozótú segítségével Easy Off Hardener Gel-t csepegtetünk több sorban a még meg nem kötött színre, mely „széttolja az anyagot”. A foltok peremén keletkező ezüstös csillogásnak köszönhetően lesz igazán kígyóbőr hatású. UV lámpában 2-3percig kötöttem, majd Easy Off Top Gel-lel vagy Clear/Top 0 CrystalLac-kal borítom. Vékony köröm esetén a Base Gel után vihetünk fel egy vagy két vékony réteg Easy Off Hardener Gel-t.

4ml – 2.650,-



1. PYTHON CRYSTALAC SBS DROZDIK MELINDÁTÓL

2. Cover Pink porcelánpinnal és Xtreme porcelán esszettel megajánlom a klasszikus mandula körömöt.

3. Felhíszom a Grey Python CrystalLac-ot vékony rétegekben. Nem kötöttem meg!

4. A porcelán és zselé anyag összetapadása érdekében Top Shine zselé, vizsek fel a körömre, majd 30 másodperc, köthetés Python Crystalac alapúval szorgolom Base Gel-t. 2-3 percig kötöttem UV lámpában.

5. Easy Off Top Gel-lel vagy Clear/Top 0 Crystalac-kal borítom a köröm felületét. 2-3 percig kötöttem UV lámpában, majd Cleanser-rel tisztalom.

6. ÉLETHŰ KÍGYÓ MINTA!

7. A lágy anyagba Easy Off Hardener Gel-t csöpögtetek diszkrét segítségével, 2-3 percig UV lámpában.

8. Xtreme fekete részével közepi finomító bufferral finomítom.

# PYTHON CRYSTALAC RÉTEGREND

## TERMÉSZETES KÖRMÖN

 Easy Off Top Gel  
vagy Clear/Top 0  
CrystalLac elzárással

 Easy Off Hardener Gel  
belecsepegetve  
**1 réteg Python  
CrystalLac szín**  
kötés nélkül

 opcionális  
Easy Off Hardener Gel  
körömerősítő zselé  
Vékony köröm esetén 1-2 réteg  
javasolt.

 Base Gel  
vékonyan elzárással

 Saját köröm  
finomítottva és No Buffer  
Scrub-bal előkészítve

### FONTOS!

A tartósság érdekében az alap- és fedő rétegnél zárnod kell az éleket. Kend fel két ujjanként és kötsd kettesével. Gyengébb, hajlékonyabb természetes körmök esetében ajánlott az Easy Off Hardener Gel-el körömerősítést végezni, azt Easy Off Top Gel-el fedni.

PYTHON CRYSTALAC



A képen látható szín az új Grey Python és az új Pink Python CrystalLac (Drozdzik Melinda munkája).



Crystal Nails®

Új! **4colors** **4display**

## KÍNÁLÓ DISPLAY-É ALAKÍTHATÓ 3 STEP CRYSTALAC KÉSZLET

Gyönyörű, csupa vendégkedvenc 3 STEP (klasszikus) CrystalLac szín gyönyörű dobozban, amiből néhány mozdulattal kínáló display lesz. Csak vedd ki az üvegeket és a display koronát a dobozból, majd fektesd el azt. Állítsd az ablakokba kedvenc CrystalLac-jaid, majd illeszd mögé a koronát. És kész! A mutatós kínáló display-t tedd ki asztalodra, hogy vendégednek már akkor megakadjon a szeme kedvenc színén, amikor leül eléd.

A készlet tartalma: 3S16, 3S19, 3S20, 3S26  
4x4ml



VENDÉGKEDVENC  
3 STEP (KLASSZIKUS)  
CRYSTALAC-OK,  
SZUPER ÁRON - A DOBOZ  
NÉHÁNY MOZDULATTAL  
CSODASZÉP DISPLAY-É  
ALAKÍTHATÓ!

HAJTÓGÁSD



**Csak 1.410,-/db!**  
1.880,- megtakarítás  
**3-at fizetsz, 4-et kapsz!**  
A készlet ára: 5.640,-

A képen látható szín az új 3S26 Ferrari piros  
3 STEP (klasszikus) CrystalLac szín.





# ÚJ! COVERPRO CRYSTALAC A LEGNÉPSZERŰBB COVER PINK ZSELÉVEL AZONOS SZÍNBEN

A Nougat Cover-nél világosabb és rózsaszínesebb, a legtöbb vendég körömágyszínéhez passzoló, legnépszerűbb Cover Pink zselével azonos színben, lenövésmentes géllakkozáshoz.

**5ml – 1.980,-**  
**15ml – 2.980,-**

A LEGNÉPSZERŰBB  
COVER PINK ZSELÉ-  
VEL AZONOS  
SZÍNBEN

A LEGTÖBB  
VENDÉG KÖRÖMÁGY  
SZÍNÉHEZ  
PASSZOLÓ  
SZÍN!



Cover Pink

LENÖVÉSMENTES  
GÉLLAKKOZÁS,  
PROFIKNAK!

COVERPRO CRYSTALAC AZ ÚJ COVER PINK SZÍNNEL  
STEP BY STEP DROZDIK MELINDÁTÓL

# ÚJ! COVERPRO CRYSTALAC STARTER KIT, COVER PINK SZÍNBEN

A műkörömpítésből a géllakkozásba „átvit”, lenövésmentes technika. A műkörömnél alkalmazott lenövésmentes színátmenetet készítjük el géllakkozáshoz. Mivel a köröm töve felé a szín el van mosva, a lenövés így nem látszódik. A készlet tartalma: CoverPRO ecset, CoverPRO Cover Pink CrystaLac 5ml, CoverPRO White CrystaLac 5ml, CrystaLac finommattító buffer

**Készletben 7.000 Ft érték, 5.600 Ft-ért!**  
20%-ot megtakaríthatatsz!  
**5.600,-**



White

Cover Pink



**CN tipp:** A Cover Pink CoverPRO CrystaLac-hoz használd a lekerekített fejű, puha, természetes szőrű, külön ehhez a technikához kifejlesztett CoverPRO ecsetet!

**2.700,-**



**1.** Bőrfenékli-kemazó segítségével eltávolítom a körömre tapasztalt lakkot, majd vékony farszalaggal formázom a szabadszájat.

**2.** A körömhöz felületet, felületet, rőzsásán közepül finommattó buffer 180-as, finomabb oldalszájait bal alékszájammal a körömlapozat.

**3.** Base Gél-t, Vízszel fel, vékonyan a felületre, ügyelve arra, hogy a szabadszájra élel lezárjam, majd UV lámpában 2-3 percig költetem.

**4.** CoverPRO ecset segítségével vékony csíkokat készítek fel a körmök bázisára a szabadszáj felületére. A CrystaLac-ot az új CoverPRO Cover Pink kiegészítővel a megújult mosókövetéssel. Mégül előre állított esztétikus színárnyalatot kapok a készlet bázisra felé 1-2 percig vázlam UV lámpában.

**5.** CoverPRO ecset segítségével kádkítom a szabadszájait részt CoverPRO White CrystaLac-ot. Az ecsetre szándék hozzázálam a szabadszájra élel lezárjam, 2-3 percig költetem UV lámpában.

**6.** A köröm felszínét és a szabadszájait élel Oldozó/Top O CrystaLac-hal borítom majd 2-3 percig költetem UV lámpában. A felületet Cleanserrel

COVERPRO CRYSTALAC



**ÚJ! TREND COLORS WINTER 2015/2016**

**KLASSZIKUS CRYSTALAC KÉSZLET**

2015/2016 tél abszolút befutói. Hideg évszakra hangolt színek, melyek még a legnagyobb fagyban is felmelegítik a vendégek szívét!

A készlet tartalma: GL60, GL65, GL250, GL253  
4x4ml

**Csak 1.410,-/db!**  
1.880,- megtakarítás  
**A készlet ára 5.640,-**

GL60 GL65 GL250 GL253

**ÚJ! BESTSELLER COLORS WINTER 2015/2016**

**KLASSZIKUS CRYSTALAC KÉSZLET**

Vendégkedvenc téli slágerszínek, melyek az eladási listák élén állnak.

A készlet tartalma: GL118, GL133, GL138, GL151  
4x4ml


**Csak 1.410,-/db!**  
1.880,- megtakarítás  
**A készlet ára 5.640,-**

GL118 GL133 GL138 GL151



A képen látható szín a GL 65-es Klasszikus (3 STEP) Crystalac szín és 3S32-es 3 STEP (Klasszikus) Crystalac szín, Xtreme transzfer-függővel díszítve (Drozák Melinda munkája).

A képen látható szín a GL 118-es Klasszikus (3 STEP) Crystalac szín (Drozák Melinda munkája).



## ÚJ! CRYSTAL NAILS KÖRÖMMÁGNESEK, NÉGYFÉLE VÁLTOZATBAN – MAGNET CRYSTALAC-HOZ

A mágneset csak tartsd néhány milliméterre a köröm felszíne fölött. A technika hamar elsajátítható. Négyféle változatban: vízszintes csíkos, átlós, nyíl, háló.

260,-



Vízszintes csíkos

Átlós

Nyíl

Háló

A képen látható szín a 406-os Mágneses CrystalLac szín és az átlós körömmágnes (Drozdik Melinda munkája).



## A 3 STEP (KLASSZIKUS) CRYSTALAC ALAP- ÉS FEDŐRÉTEGE:

### BASE GEL

Klasszikus (3 STEP) CrystaLac-ok rugalmas, oldható, extrém erős tapadású alapozó zseléje. Használd vékonyan a tökéletes tapadás és jobb oldhatóság érdekében.

Kötésidő UV lámpában  
2-3 perc  
LED-ben 1-2 perc

“ALAPOZZ”  
BASE  
GEL-LEL



4ml – 1.880,-  
8ml – 2.400,-

### CLEAR/TOP O CRYSTALAC

Klasszikus (3 STEP) CrystaLac-ok lezáró rétege, oldható, rugalmas, tartós és szuperfényes. Használatával a CrystaLac-ok hosszantartó fényt kapnak. Használd vékonyan a jobb oldhatóság érdekében.

Kötésidő UV lámpában  
2-3 perc  
LED-ben 1-2 perc

FEDÉSRE EZT  
HASZNÁLD:  
CLEAR/TOP O  
CRYSTALAC



4ml – 1.880,-  
8ml – 2.400,-

### CN TIPP:

3 STEP (Klasszikus) CrystaLac-ok esetén a színt ne kötsd túl, hogy a fedő tökéletesen rátapadjon



Crystal Nails®

# ÚJ! ONE STEP CRYSTALAC TRENDSZÍNEK 2015/2016 TÉL

GYORS GÉLLAKKOZÁS, ÉLÉNK SZÍNEKKEL

A forralt bor és a forró csoki időszakában mi más lenne a slágerszín körmökön, mint a bordós és barnás színek. Ha vendéged még nem barátokozott meg velük, itt az idő! Villantsd meg a tél legfinomabb ONE STEP CrystaLac színeit. Három inycsiklandó árnyalatban.

3ml – 1.800,-  
8ml – 2.700,-



OS77  
Zamatos füge

OS78  
Belga praliné

OS79  
Aszalt  
vörösfőnyva



A képen látható szín az új OS77- es Zamatos füge ONE STEP CrystaLac és az új OS78-as Belga praliné ONE STEP CrystaLac szín (Magyaroszi Barbara munkája).

ONE STEP  
CRYSTALAC

EGY LÉPÉS!  
NEM KELL ALAP- ÉS FEDŐRÉTEGI  
NEM KELL FIXÁLÁSI  
MÉG JOBB OLDHATÓSÁG



ONE STEP CRYSTALAC-OK  
FEDŐFÉNYE - EZZEL BORÍTSD  
ŐKET  
(OPCIONÁLIS)

## SUPER SHINE OPTIC

FIXÁLÁSMENTES, LEOLDHATÓ SZUPER FÉNY

Fixálásmentes, rugalmas, leoldható, ecsetes átlátszó fényzselé, melyet kifejezetten a ONE STEP CrystaLac-ok fényének tovább fokozására és tartósságuk tovább növelésére fejlesztettek ki. Optikai színélénkítőt tartalmaz, ezért fehér vagy világos színre kenve élénkebb hatást kapunk, sötét színre kenve pedig étellel teli színt. (Ne használd ONE STEP Easy-re).

Kötésidő UV lámpában: 2-3 perc, LED-ben 1-2 perc.

4ml – 1.880,-  
8ml – 2.700,-  
15ml – 3.500,-

HOSSZANTARTÓ  
SZUPERFÉNY  
+1 HÉT  
TARTÓSSÁG



Crystal Nails®

## ÚJ! TREND COLORS WINTER 2015/2016

### ONE STEP CRYSTALAC KÉSZLET

2015/2016 tél abszolút befutói. Hideg évszakra hangolt színek, melyek még a legnagyobb fagyban is felmelegítik a vendégek szívét!

A készlet tartalma: 20T, OS36, OS37, OS73

4x3ml

SEASONAL  
KIT

3-AT  
FIZETSZ,  
4-ET  
KAPSZ!



Csak 1.350,-/db!

1.800,- megtakarítás

A készlet ára 5.400,-



20T

OS36

OS37

OS73

## ÚJ! BESTSELLER COLORS WINTER 2015/2016

### ONE STEP CRYSTALAC KÉSZLET

Vendégkedvenc téli slágerszínek, melyek az eladási listák élén állnak.

A készlet tartalma: OS11, OS30, OS56, OS76

4x3ml

SEASONAL  
KIT

3-AT  
FIZETSZ,  
4-ET  
KAPSZ!



Csak 1.350,-/db!

1.800,- megtakarítás

A készlet ára 5.400,-



OS11

OS30

OS56

OS76

Lásd a  
fotón.



A képen látható szín az OS56 ONE STEP Crystalac szín  
(Kovács Gabó munkája).

ONE STEP CRYSTALAC KÉSZLETEK



Crystal Nails®

# ÚJ! ONE STEP EASY CRYSTALAC 2015/2016 TÉLI TRENDSZÍNEK

FIXÁLÁSMENTES, RUGALMAS, 3 PERC ALATT KÖNNYEDÉN LEOLDHATÓ, ECSETES CRYSTALAC

A legkönnyebben oldható CrystalLac azoknak a vendégeknek, akik két hétnél gyakrabban, kíméletesen szeretnék cserélni körmük színét. (Ne használj az Easy-re fedőfényt, mert az anyagok kémiai különbözősége miatt elszíneződést okozhat.) Használd 1 vagy max. 2 vékony rétegben. Ha 2 rétegben használod, mindkét réteget 3-4 percig kötsd, az UV és a LED lámpa erősségétől függően. Öt különleges és kellemes téli árnyalatban.



E17 Ezüstös vanillakrém    E18 Aranyolj magyroróvaj    E19 Forró csokoládé    E20 Gránátalma puding    E21 Szilvalekvár



4ml – 1.990,-  
8ml – 2.700,-



Lásd a foton.

SZUPERGYORS,  
SZUPERKÍMÉLETES

# ONE STEP EASY

CrystalLac

KÖNNYED OLDÓDÁS



3 PERC ALATT "LEROBBAN"

## OLDÁSA:

ACRYL REMOVERREL ÁTITATOTT FÓLIÁVAL, VAGY AZ ÚJ KÍMÉLETES REMOVER GEL-LEL

Gél állaga miatt a körmön marad, így minimálisan kontaktál a bőrrel, ezért egy kíméletes megoldást nyújt. Robbanásszerűen távolítja el a ONE STEP Easy-t, 3 perc alatt.

Használat: A csőrös adagoló segítségével nagyobb anyagmennyiséget oszlass el a körmön egyenletesen, majd 3 perc elteltével távolítsd el/töröld le a feloldott anyagot.

50ml – 890,-

ONE STEP EASY CRYSTALAC  
NEM KELL ALAP- ÉS  
FEDŐRÉTEGI!  
PERCEK ALATT "LEROBBAN" AZ  
OLDÓSZERBEN!

A képen látható szín az új  
E21 Szilvalekvár ONE STEP Easy CrystalLac.

ILLATOS

REMOVER  
GEL LEOLDÓ ZSELÉ  
ONE STEP  
EASY-HEZ



**ÚJ! TREND COLORS WINTER 2015/2016**  
**ROYAL GEL KÉSZLET**



2015/2016 tél abszolút befutói. Hideg évszakra hangolt színek, melyek még a legnagyobb fagyban is felmelegítik a vendégek szívét!  
A készlet tartalma: R43, R52, R57, R70  
4x4,5ml

SEASONAL  
KIT

3-AT  
FIZETSZ,  
4-ET  
KAPSZ!

Lásd a  
fotón.



R43

R52



R57

R70

4x4,5ml

**Csak 1.650,-/db!**  
2.200,- megtakarítás  
**A készlet ára 6.600,-**

**ÚJ! BESTSELLER COLORS WINTER 2015/2016**  
**ROYAL GEL KÉSZLET**



Vendégkedvenc téli slágerszínek, melyek az eladási listák élén állnak.  
A készlet tartalma: R1, R29, R30, R46  
4x4,5ml

SEASONAL  
KIT

3-AT  
FIZETSZ,  
4-ET  
KAPSZ!

Lásd a  
fotón.



R1

R29



R30

R46

4x4,5ml

**Csak 1.650,-/db!**  
2.200,- megtakarítás  
**A készlet ára 6.600,-**

**ROYAL GEL**  
FIXÁLÁSMENTES  
SZÍNES ZSELÉK EGY  
RÉTEGBEN!

A képen látható szín az R43-es Royal Gel szín  
(Ménész Alexandra munkája).

A képen látható szín az R29-es Royal Gel szín  
(Drozák Mairca munkája).

# ÚJ HATÁSI! SELYEM-METÁL SZÍNES ZSELÉ SZÍNEK

KIEMELKEDŐ SZÍNÉLÉNKSÉG ÉS FÉNY

Fenséges árnyalatok, melyek 2015/2016 téli időszakában garantáltan „uralkodó” színek lesznek szalonodban. A fejedelmi színes zselék ráadásul selyem-metál hatású ragyogást kölcsönöznek akár a teljes körömöt borítod velük, akár csak a szabadszélbe építed be őket.

5 féle fenséges színben.

5ml – 2.200,-



627 Fáraó arany 628 Császárbronz 629 Szultánlila 630 Királykék 631 Fejedelmi zöld

Lásd a  
fotón.



Próbáld ki az új színeket 3ml-es változatban is!  
Vigyázat! Limitált ideig!  
**3ml – 1.600,-**

**Csak 1.650,-/db!**  
2.200,- megtakarítás  
**A készlet ára 6.600,-**

## ÚJ! DYNASTY SZÍNES ZSELÉ KÉSZLET

A fejedelmi selyem-metál hatású színek közül négyet egy készletbe gyűjtöttünk, hogy szuper áron juthass hozzá. Fejedelmi zöld, Királykék, Szultánlila és Császárbronz egy fenséges kollekcióban.

A készlet tartalma: 628, 629, 630, 631  
4x5ml

**3-AT  
FIZETSZ,  
4-ET  
KAPSZ!**



Lásd a  
fotón.



628 629 630 631

**SZÍNES  
ZSELÉ**

**KIEMELKEDŐ  
SZÍNÉLÉNKSÉG ÉS FÉNY**

A képen látható szín az új 631-es Fejedelmi zöld selyem-metál színes zselé szín (Drozzlik Melinda munkája).

**A TÉL  
EGYIK  
LEGMENŐBB  
HATÁSA!**



## ÚJ! TREND COLORS WINTER 2015/2016 TÉL SZÍNES ZSELÉ KÉSZLET

2015/2016 tél abszolút befutói. Hideg évszakra hangolt színek, melyek még a legnagyobb fagyban is felmelegítik a vendégek szívét!

A készlet tartalma: 33, 165, 177, 280  
4x5ml



4x5ml

**Csak 1.650,-/db!**  
2.200,- megtakarítás  
**A készlet ára 6.600,-**

33

165

177

280

## ÚJ! BESTSELLER COLORS WINTER 2015/2016 SZÍNES ZSELÉ KÉSZLET

Vendégkedvenc téli slágerszínek, melyek az eladási listák élén állnak.

A készlet tartalma: FD8, 182, 280, 615  
4x5ml



4x5ml

**Csak 1.650,-/db!**  
2.200,- megtakarítás  
**A készlet ára 6.600,-**

FD8

182

280

615



A képen látható szín a 33-as színes zselé szín (Méhész Alexandra munkája).

**Crystal Nails®**

# ÚJ! 2015/2016 TÉLI SZÍNES PORCELÁN DIVATSZÍNEK

FINOM ŐRLÉS, ERŐS PIGMENTÁLTÁS, OPTIMÁLIS KÖTÉSIDŐ

A hideg évszakban fontos igazán, hogy a szürkéséget megtörjük. Erre tökéletes megoldást kínálnak a magával ragadó, erősen pigmentált színes porcelánporok. Ha vendéged a porcelán körmökre esküszik, akkor ezekből az árnyalatokból mindjárt kettesével szerezz be! 4 féle ragyogó ásvány-színben.

10ml (7g) – 1.490,-



563  
Sárga  
citrin



564  
Barna  
napkő



565  
Fekete  
turmalin



566  
Kék  
azurit



SZÍNES  
PORCELÁNPOROK  
FINOM ŐRLÉS, ERŐS  
PIGMENTÁLTÁS,  
OPTIMÁLIS KÖTÉSIDŐ

Crystal Nails®

A képen látható szín az Új 565-ös Fekete turmalin és az Új 566-os Kék azurit színes porcelánporok (Kovács Gabó munkája).

## ÚJ! TREND COLORS WINTER 2015/2016 SZÍNES PORCELÁN KÉSZLET

2015/2016 tél abszolút befutói. Hideg évszakra hangolt színek, melyek még a legnagyobb fagyban is felmelegítik a vendégek szívét!

A készlet tartalma: 403, 625, ÚJ! 563, ÚJ! 564  
4x5ml (3,5g)

SEASONAL  
KIT

3-AT  
FIZETSZ,  
4-ET  
KAPSZ!



4x5ml (3,5g)

Csak 743,-/db!

1.490,- megtakarítás

A készlet ára 2.970,-



403

625

ÚJ! 563

ÚJ! 564

## ÚJ! BESTSELLER COLOR WINTER 2015/2016 SZÍNES PORCELÁN KÉSZLET

Vendégkedvenc téli slágerszínek, melyek az eladási listák élén állnak.

A készlet tartalma: 129, 596, 617, 625

4x5ml (3,5g)

SEASONAL  
KIT

3-AT  
FIZETSZ,  
4-ET  
KAPSZ!



4x5ml (3,5g)

Csak 743,-/db!

1.490,- megtakarítás

A készlet ára 2.970,-



129

596

617

625

# ÚJ! BABY BOOMER PORCELÁN KÉSZLET BABY BOOMER TECHNIKÁHOZ

A vendégek körében visszafogottsága miatt hatalmas népszerűségnek örvend az úgynevezett Baby Boomer technika. Lényege, hogy a fehér szabadszélűt összemoszák a körömágy színével. Így ez a technika is lenövésmentes, az összkép mégis sokkal természetesebb, mint a klasszikus francia esetében. Ezzel a készlettel egyszerűen és gyorsan elkészítheted, hiszen a doboz mellé „már csak” kedvenc építő porcelános ecsetedre van szükséged. (Ráadásul tökéletesen jól áll neki bármely díszítés, legyen az Sugar effekt, bársonypor, sellőpor vagy akár egy zselés festés.)

**A 6.000,- értékű készlet CSAK 4.750,-**

BABY BOOMER STEP BY STEP  
DROZDIK MELINDÁTÓL

## A készlet tartalma:

- Cover Pink Master Powder 25ml (17g)
- Soft White Slower Powder 25ml (17g)
- Xtreme Crystal Clear Slower Powder 25ml (17g)

1.

Előkészítem a természetes körömréteget. Bőrférfálás-jogarárs után, matitkom a felületet 80/180-ak Xtreme Spray Prep és Savmentes primerrel használom. Mandula forrának megjelölésen felfelyezem a sablont.

2.

Először a szabadszélűt építem ki lassú kötésű Soft White porcelán porral. A hátsó borradó felé eljékönytom az anyagot, ezáltal egy színtámmetert képezek.

3.

Majd Cover Pink porcelán porral a hátsó borradótól a szabadszélűt irányába is színtámmetert készítek.

4.

Xtreme Clear anyaggal kialakítom a C-lyat. 150/150-es Xtreme kék reszelővel formázom a felületet. Bufferral eltüntetem a karcokat.

5.

Xtreme Top Shine-nal visszadom a fényt. UV lámpában 2-3 perig köt-teletem.

3  
PORCELÁNPOR  
EGY  
KÉSZLETBEN

20%  
MEGTAKARÍTÁS!

## A KÉSZLET TARTALMA:



Cover Pink  
Master Powder  
25ml (17g)



Soft White  
Slower Powder  
25ml (17g)



Xtreme  
Crystal Clear  
Slower Powder  
25ml (17g)

BABY BOOMER PORCELÁN KÉSZLET

Crystal Nails®

# ÚJ! 4X4 FILES RESZELŐ KÉSZLET – RESZELŐ TARTÓVÁ ALAKÍTHATÓ

Ha néha te sem talárod az asztalodon – az éppen használt anyagaid és eszközeid között – azt a reszelőt, amire éppen szükséged van az aktuális munkafolyamathoz, akkor jó hírünk van! Neked készült a 4x4 files reszelő készlet, mely néhány mozdulattal reszelő tartóvá alakítható. Egy havi reszelőadagod így egy praktikus tartóban tárolható: csak tépd le körbe a tetejét a perforáció mentén és a két egymással átellenben lévő fülecskét pattintsd a doboz belseje felé – ezek fogják elválasztani egymástól a reszelő típusokat – és kész is! Ráadásul a 16 reszelőt – 4 féle, mindegyikből 4-4 db – készletben fantasztikus áron szerezheted be.

**6.000,- érték CSAK 5.400,-**

A készlet tartalma:

- 4 db Klasszikus (zebra) 150/150 kék
- 4 db Xtreme 100/100 lila
- 4 db Xtreme 150/150 kék
- 4 db Xtreme 180/180 zöld

**KLASSZIKUS (ZEBRA) RESZELŐK:** FINOMABB,  
JAPÁN PAPIRRAL KÉSZÜLT RESZELŐK.

**XTREME RESZELŐK:** ÚJFAJTA SZEMCSEADHÉZIÓS  
ELJÁRÁSSAL KÉSZÜLT, MINDEN EDDIGINÉL TARTÓSABB,  
HAGYOMÁNYOS TÁRSAIKNÁL ERŐSEBB RESZELŐK.




EGY  
HAVI  
RESZELŐADAG,  
EXTRA  
KEDVEZMÉNNYEL!


## ÚJ! CRYSTALLIZED™ – Swarovski Elements - 14 LAPRA CSISZOLT EREDETI CRYSTALLIZED™ - SWAROVSKI ELEMOK

Az egyik leggyakrabban használt díszítő elem. Hiszen melyik vendég ne szeretné, ha körmei ékszerként ragyognának. Egyetlen körmös asztalfiókjából sem hiányozhat. Két új, mámorítóan gyönyörű szín; Scarabeus Green és Light Chrome, a három legkeresettebb méretben.

- 20db (SS5) – 350,-
- 20db (SS7) – 450,-
- 20db (SS12) – 550,-



Scarabeus Green



Light Chrome

VALÓSHÍGŰ MÉRTEK:

- SS5
- SS7
- SS12

HAJTOGASD

## ÚJ! CRYSTAL NAILS POSZTEREK

Szaloned csinósítására, igényes Crystal Nails poszterek. Igényes plakátok, melyek tükrözik szolgáltatásaid minőségét, színvonalát.

50x70cm – 990,-

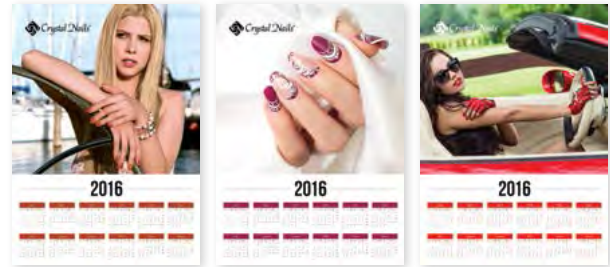


12  
HŰSÉGPONT

## ÚJ! CRYSTAL NAILS POSZTERNAPTÁRAK 2016

Rápillantva mindig tudsz előre tervezni, és vendéged is látja, mikor kell legközelebb töltésre vagy géllakkozásra jönnie.

50x70cm – 990,-



## ÚJ! CRYSTAL NAILS CUTICLE OIL KÖRÖMBŐR VITALIZÁLÓ OLAJ KIWI ILLATBAN

A kiszáradt körömbőrt ápoló olaj a körömbőrön keresztül a növekedési zónába felszívódva táplálja a körmöket (akár a műköröm alatt is). Műkörömzésnél fontos szerepe van a vegyi anyagok semlegesítésében, illetve kiválóan alkalmazható porcelán köröm felületi utókezeléshez is. 5 különböző egzotikus, a korábnál intenzívebb illatban – vanília, kókusz, barack, frézia, ananász –, melyet a vendég még órákon át érezni fog. Most új, zamatos kiwi illatban!

8ml – 730,-




DECEMBERTŐL

## ÚJ! CN NAILART BAROQUE STICKER MATRICA

Ha nincs időd díszíteni, kápráztasd el vendéged egy – megjelenése óta igazi sláger – díszítő technikával: a matricát ragaszd a körömrre, fedd le top zselével és kész.

A karácsonyi matricákért lapozz a katalógus 26. oldalára.

980,-



FÉNYRE  
AKTIVÁLÓDÓ  
ÖSSZETEVŐKKEL

LÁTHATATLAN  
VÉDŐPAJZS,  
HOGY A SZÍN MÉG  
TOVÁBB  
RAGYOGJON!



113

114

115

Weekly Top Coat

## ÚJ! LOST IN SPACE KÖRÖMLAKK KÉSZLET

Titokzatos és lenyűgöző színek, melyek a körmöket forgatva úgy változnak, mint az univerzum.

Három kozmikus színi, nemcsak a galaktikus káprandók kedvelőinek!

A készlet tartalma:

Hypernova 113, 114, 115 +  
Weekly Top Coat

kb. 2.390,- értékű  
készlet ára CSAK  
1.900,-

8ml – 950,-



## WEEKLY TOP COAT – 7 NAPIG TARTÓ FÉNY, KÖRÖMLAKKRA!

Hosszantartó fényes fedőréteget kend aktuális körömlakkod fölé, amely így akár 7 napig tartósan fényes marad. Weekly Top Coattal könnyedén meghosszabbíthatod kedvenc lakkod élettartamát!

Rendkívül gyorsan szárad – UV lámpa sem kell hozzá! Lakklemosóval könnyedén eltávolítható.

Crystal Nails®

EGYÉB CRYSTAL ÚJDONSÁGOK

21



*Merry Crystal Nails  
Merry Christmas!*



Kulcsár Edina (Európa szépe 2014, London; Miss World Hungary 2014)

# ÚJ! CRYSTAL NAILS ADVENTI NAPTÁR – KÖRMÖSÖKNEK

Igazi „körmös” Crystal Nails adventi naptár. Hogy mitől? Természetesen attól, hogy az ablakocskák nem csokit rejtenek, hanem egészen mást... Várd a karácsonyt a Crystal Nails-szel!

**KÖZEL 34.000 Ft érték**  
(oktatás, alapanyagok,  
díszítő elemek)  
csak 8.900 Ft-ért!



**24  
MEGLEPETÉS  
A NAPTÁRBAN**

MERRY CRYSTAL NAILS MERRY CHRISTMAS

 Crystal Nails®

ÚJ!

# Merry CHRISTMAS!

KÉSZLETEK ROYAL GEL-BEN, SZÍNES ZSELÉBEN, KLASSZIKUS (3 STEP) CRYSTALAC-BAN, ONE STEP CRYSTALAC-BAN ÉS SZÍNES PORCELÁNBAN

*Varázsolj karácsonyi hangulatot szalonodba: a legünnepibb színek, szuper áron, egy készletben.*

## ÚJ! MERRY CHRISTMAS KLASSZIKUS CRYSTALAC KÉSZLET

A készlet tartalma:  
FD4, GL8, GL129, GL258

Csak 1.410,-/db!  
1.880,- megtakarítás  
A készlet ára csak: 5.640,-



## ÚJ! MERRY CHRISTMAS ONE STEP CRYSTALAC KÉSZLET

A készlet tartalma:  
OS15, OS34, OS45, OS48

Csak 1.350,-/db!  
1.800,- megtakarítás!  
A készlet ára csak: 5.400,-



## ÚJ! MERRY CHRISTMAS ROYAL GEL KÉSZLET

A készlet tartalma:  
R11, R46, R49, R57

Csak 1.650,-/db!  
2.200,- megtakarítás  
A készlet ára csak: 6.600,-



## ÚJ! MERRY CHRISTMAS SZÍNES ZSELÉ KÉSZLET

A készlet tartalma:  
276, 537, 555, 559

Csak 1.650,-/db!  
2.200,- megtakarítás  
A készlet ára csak: 6.600,-



## ÚJ! MERRY CHRISTMAS SZÍNES PORCELÁN KÉSZLET

A készlet tartalma:  
131, 162, 401, 626

Csak 743,-/db!  
1.490,- megtakarítás  
A készlet ára 2.970,-



Ajándéknak is kiváló!

LIMITED EDITION



Crystal Nails®



## MEGÚJULT! CRYSTAL NAILS BASIC BOX KEZDŐ CRYSTALAC KÉSZLET

Kezdő CrystaLac készlet, mely minden olyan anyagot és kelléket tartalmaz, ami a klasszikus CrystaLac-ozáshoz szükséges. Különleges, karácsonyi köntösben!

CSAK 23.900,-



*Megújult  
design!*

### A készlet tartalma:

Euro UV lámpa (9W), bőrfeltoló (kicsi, mani), portalanító kefe, finommatító buffer, Xtreme zöld reszelő, Nail Prep 15ml, Savas Primer ceruza, Base Gel 4ml, Clear/Top 0 Klasszikus CrystaLac 15ml, GL61 CrystaLac 4ml, GL2 CrystaLac 4ml, GL903 CrystaLac 4ml, GLFD6 CrystaLac 4ml, Cleanser 40ml, Bőrápoló olaj 8ml, Acryl Remover, 2db Áztató gyűszű, 2db Karácsonyi reszelő.

## MEGÚJULT! CRYSTAL NAILS PROFESSIONAL BOX PROFI CRYSTALAC KÉSZLET

Professzionális CrystaLac készlet, mely minden olyan anyagot és kelléket tartalmaz, ami a professzionális CrystaLac-ozáshoz szükséges. Különleges, karácsonyi köntösben!

CSAK 32.900,-



*Megújult  
design!*

### A készlet tartalma:

Euro UV lámpa (9W), bőrfeltoló (nagy, mani), portalanító kefe, Buffer pink belsejű 100/180, Xtreme zöld reszelő, Nail Prep 15ml, Savas Primer 15ml, Base Gel 15ml, Clear/Top 0 Klasszikus CrystaLac 15ml, GL61 CrystaLac 4ml, GL2 CrystaLac 4ml, GL903 CrystaLac 4ml, GL24 CrystaLac 4ml, GLFD6 CrystaLac 4ml, Cleanser 40ml, Bőrápoló olaj 8ml, Acryl Remover, Leoldó fólia.

## ÚJ! CRYSTAL NAILS BASIC BOX KEZDŐ ZSELÉ KÉSZLET

Kezdő zselé készlet, mely minden olyan anyagot és kelléket tartalmaz, ami a zselé használathoz szükséges. Különleges, karácsonyi köntösben!

CSAK 29.900,-



### A készlet tartalma:

UFO lámpa (2x9W), profi bőrfeltoló, kicsi portalanító kefe, zöld zebra reszelő, Xtreme kék reszelő, Nail Prep 15ml, Savmentes Primer 15ml, Builder Clear II 15ml, Builder White II 5ml, Cover Pink 5ml, Cleanser 40ml, Bőrápoló olaj 15ml, Top Shine 4ml, Crystal sablon 50db, Gel 4 ecset piros nyelű, 210-es színes zselé 3ml, 285-ös színes zselé 3ml, T2 Royal Gel 3ml, 2db Karácsonyi reszelő

## ÚJ! CRYSTAL NAILS PROFESSIONAL BOX PROFI ZSELÉ KÉSZLET

Professzionális zselé készlet, mely minden olyan anyagot és kelléket tartalmaz, ami a professzionális zselé használathoz szükséges. Különleges, karácsonyi köntösben!

CSAK 39.900,-



### A készlet tartalma:

UFO lámpa (2x9W), profi bőrfeltoló, nyeles kerek portalanító kefe, zöld zebra reszelő, Xtreme kék reszelő, Spray Prep 100ml, Savmentes Primer 15ml, Titanium Gel 15ml, Cover Pink 5ml, Builder White II 5ml, Xtreme White 5ml, Cover Pink Crystal 5ml, Cleanser 40ml, Bőrápoló olaj 15ml, Top Shine 15ml, Crystal sablon 50db, 4 Gel ékszeracet, 520-as színes zselé 5ml, 130-as színes zselé 5ml, R1-es Royal Gel 4,5ml, 2db Karácsonyi reszelő

## ÚJ! CRYSTAL NAILS KARÁCSONYI MATRICÁK

Karácsonyi, ünnepi és „téli” körmök ideális díszítése, ha vendéged az utolsó pillanatban ugrott be hozzád, esetleg késett egy picit. Dobd fel klasszikus (3 STEP) CrystaLac vagy ONE STEP CrystaLac körmeit, könnyen és gyorsan! Szerezz be párat a bájos matricákból!

360,-



Még több matricát József körüti üzletünkben, viszonteladóinknál, területi képviselőinknél találasz!

## ÚJ! CN NAILART BAROQUE STICKER MATRICA – KARÁCSONYI KIADÁS

Ha nincs időd díszíteni, kápráztasd el vendéged: karácsonyi és az angyalkás matricák, melyek az ünnepek közeledtével nem hiányozhatnak díszítő repertoárodból.

980,-

Matricáink folyamatosan bővülő választékát keresd József körüti üzletünkben, viszonteladóinknál, területi képviselőinknél és webáruházunkban! ([www.crystalnails.hu/bolt](http://www.crystalnails.hu/bolt))



## ÚJ! CRYSTAL NAILS KARÁCSONYI RESZELŐ 2015

Lepd meg vendégeid az új 150/180-as szemcsészetű Merry Crystal Nails reszelővel. Személyes karácsonyi kedvesség, melyről mindig eszébe jutsz majd. (A Crystal Nails Referencia szalonok egy tucatnyit kapnak majd VIP vendégeik részére.)

250,-  
25 db vásárlása esetén:  
190,-/db



Ajándéknak is kiváló!

## CRYSTAL NAILS GIFT CARD AJÁNDÉKKÁRTYA – TÖKÉLETES AJÁNDÉK KARÁCSONYRA!

Bármilyen Elite Cosmetix által forgalmazott műköröm alapanyagra, szempillára, lábápoló termékekre stb. beváltható utalvány. (Oktatásra NEM váltható be!) Tökéletes ajándék, ha valakit úgy szeretnél megajándékozni, hogy a választást rá bízod... Az ajándékkártya megvásárolható a következő címletekben:

2.000 Ft, 5.000 Ft, 10.000 Ft, 15.000 Ft, 20.000 Ft



AJÁNDÉK  
DÍSZDOBOZZAL!\*

Ajándék kártyáinkat keresd József körüti üzletünkben, viszonteladóinknál, területi képviselőinknél és webáruházunkban: [www.crystalnails.hu/bolt](http://www.crystalnails.hu/bolt)

\*Az exkluzív kivételű, gyönyörű díszdoboz INGYENES 20.000 Ft vagy 15.000 Ft ajándék kártya vásárlása esetén. Kisebb címleteknél a doboz ára 500 Ft.



Crystal Nails®

# KARÁCSONYI TRENDSZÍN 2015

## Arany

Az arany szín minden télen előkerül a „fiókok mélyéről”. Ezúttal azonban szinte biztosra vettük, hogy divatszín lesz; ősszel és még idén télen is hódít a barokk hatás. A Baroque Gel-ekkel készült minták parádésan passzolnak a flitteres dzsekikhez, csillogó pulóverekhez, csillámos cipősarkakhoz – legyen az egy hétvégi borozás a csajokkal vagy egy első látogatás a jövődöbéli anyósnál. Szerencsére az arany szín mindenhez passzol; de a legtökéletesebb kiegészítője a barna, a fehér, a sötétlila, a sötétkék és a zöld. Emellett a fekete-arany párosítást se felejtjük ki, hiszen ezzel a párosítással soha nem nyúlhatunk mellé. Próbáld ki az ÚJ 627-es selyem-metál színes zselét vagy porcelánkedvelő vendégeidnél! ÚJ 563-as színes porcelánport szabadszélnek, garantáltan sikert arat majd. Az ÚJ E18-as Aranylő mogyoróvaj ONE STEP Easy CrystaLac-tól pedig tutira elfelejti, hogy kint röpködnek a fogcsikorgató minuszok.



A képen látható szín az új E18-as Aranylő mogyoróvaj ONE STEP Easy CrystaLac. (Drozdik Melinda munkája)



<b>R49</b> Royal Gel	<b>506</b> Brilliant zselé	<b>627</b> Színes zselé	<b>15</b> ChroMe CrystaLac	<b>10</b> ChroMe CrystaLac	<b>E18</b> ONE STEP EASY CrystaLac	<b>563</b> Brilliant porcelán	<b>104</b> Körömlakk
<b>R48</b> Royal Gel	<b>185</b> Színes zselé	<b>124</b> Színes zselé	<b>621</b> Klasszikus (3 STEP) CrystaLac	<b>E17</b> ONE STEP EASY CrystaLac	<b>124</b> Színes porcelán	<b>208</b> Körömlakk	
			<b>6107</b> Klasszikus (3 STEP) CrystaLac	<b>ÚJ!</b> Lásd a foton.	<b>ÚJ!</b> Lásd a foton.		

A képen látható szín az új E17-es Ezüstös vanília krém ONE STEP Easy CrystaLac. (Drozdik Melinda munkája)

# KARÁCSONYI TRENDSZÍN 2015

## Ezüst

Az ezüst szín a szürke „fényes-ragyogó” változata. Az arany mellett a másik, karácsonyt és az ünnepi készülődést meghatározó szín. Tökéletes alternatíva azoknak, akik nem szeretnének aranyban „pompázní”. Akik visszafogottabbak, ugyanakkor mégis ragyognának egy kicsit a hideg, fagyos évszakban. Az ezüst szín leginkább fehér, fekete és éj-kék ruhák kiegészítőjeként mutat jól, de bátran párosítsd bármely árnyalattal, meglásd, imádni fogják vendégeid.

Húzd elő fióкод mélyéről a GL21-es klasszikus (3 STEP) CrystaLac színt. Ha vendéged sűrűn szereti cserélni körme színét, akkor mutasd meg az ÚJ E17-es Ezüstös vanília krém ONE STEP Easy CrystaLac-ot vagy villantsd elő az egyedülálló króm hatás 10-es Silver ChroMe CrystaLac-ot; elsőre bele fog szeretni.



KARÁCSONYI TRENDSZÍN

Crystal Nails®

SBS

## KARÁCSONYI GÖMBÖK KESZTYŰS DÓRÁTÓL



1. Megépítem a körömöt Cover Pink porcelán porból, majd 150/150-es Xtreme kék reszelővel formára reszelem, ezt követően 150/150-es Klasszikus (zebra) kék reszelővel finomítom a köröm felületét. Rózsaszín belsejű finommatító buffert csak ott alkalmazok, ahova nem tervezek mintát, mivel antik hatást szeretnék elérni, melyhez érdeesebb felületre lesz szükségem.

2. Az új 808-as 3D fehér zselé, valamint 0 Short és Mini 3D ecset segítségével kialakítom a mintát, majd 3 percig köttetem UV lámpában. A minta elkészítése közben szakaszosan is köttethetünk.

3. Ezek után felviszem az egész köröm felületére a 10-es és a 16-os Chro<sup>Me</sup> Crystalac keverékét, majd köttetem 3-4 percig UV lámpában úgy, hogy bekapcsolom a ventilátort is. Chro<sup>Me</sup> Top-ot viszek fel a köröm felületére, amit 2-3 percig köttetek az UV lámpában. R7-es Royal Gel-lal és Mini 3D ecsettel apró pöttyöket helyezek a minták tövébe. Ezekből lapogató mozdulatokkal árnyékolást készítek, amivel antik hatást adok a körömnek, majd 2-3 percig köttetem UV lámpában.

4. Az elkészült köröm felületét Xtreme Top Shine-val borítom.

SBS

## CUKORBOT ÉS MAGYAL KESZTYŰS DÓRÁTÓL



1. Cover Refill Hard Gel-lal megépített köröm felületére Mini 3D ecset segítségével keretet alakítok ki a felületen az R76-os Bonbon meggy Royal Gel árnyalat felhasználásával. 1 perc köttetés után Xtreme Top Shine-val borítom a körömöt az egyenletes felszín érdekében. 30 másodperc kötés után visszamatítom.

2. Az Art Design ecset segítségével felfestem vékonyan a cukorbotot fehér és piros Art Gel festőzselékkel, majd elkészítem a levelek alapját zöld színnel, melyet a sárga és a kék Art Gel-ek keverékéből készítettem egy kevés piros hozzáadásával. 30 másodpercig lámpázom.

3. Az alap elkészítése után Mini 3D-s ecset segítségével árnyékolom a mintát, melyhez a korábban használt színek fekete Art Gel-lal sötétített árnyalatát használom. 30 másodpercig köttetem UV lámpában. A fényhatásokat fehér és halvány sárga Art Gel-lal, 0 Short ecset és a Mini 3D ecset segítségével készítem el, majd 30 másodpercig köttetem.

4. Ezt követően piros és fekete Art Gel keverékével körbeárnyékolom a mintát Mini 3D ecsettel. Apró bogókkal egészítem ki a mintát, majd UV lámpában 3-4 percig köttetem. Végül Xtreme Top Shine-val fedem az egész körömöt, majd 30 másodperc köttetését követően 0 Short ecsettel és díszítőtüvel Bronze Baroque Gel-lal díszítem a köröm felületét és további 3-4 percig köttetem.



SBS

## CSILLOGÓS HÓPIHÉK KESZTYŰS DÓRÁTÓL

1.

1. A természetes körömlenzre 0/átlátszó ONE STEP CrystaLac alapot készíték, majd finommatító bufferral visszamattított a felületét. Félhold alakban 1S16-os ONE STEP CrystaLac-ot viszek fel a körömrre, majd UV lámpában 2-3 percig köttem.

2.

2. 808-as 3D fehér sűrű zselé és 0 Short ecset segítségével kialakítottam a mintát, majd 3-4 percig köttem UV lámpában.

3.

3. Ezek után 16-os Chro°Me CrystaLac-kal fedem a mintát, nehezen hozzáférhető helyeken Mini 3D ecsetet alkalmazok. 3-4 percig köttem UV lámpában úgy, hogy a ventilátort is bekapcsolom. Chro°Me Top-pal fedem az egész köröm felületét, majd Easy Off Top Gel-t viszek fel a tartósság érdekében. Cleanser-rel fixálom.

4.

4. 0 Short ecsettel és R6-os Royal Gel-lel hópihéket festek, majd 3-as Crystal Sellő port szórok a mintába és 2-3 percig köttem UV lámpában. Kötés után eltávolítottam a felesleges csillámot.



SBS

## ÜNNEPI VARÁZSLAT KAKASNÉ DRAZDÓ ZSUZSANNÁTÓL

1.

1. Cover Refill Gel-lel mandulakörömöt építék, majd 3S11-es 3 STEP (klasszikus) CrystaLac-kal borítottam.

2.

2. Legyező ecset segítségével 3-as Crystal Sellő port szórok a köröm felületére, belesimogatom a még ragacos rétegbe, majd Clear/Top 0 CrystaLac-kal fedem.

3.

3. Két pöttyöt formázok Foil Gel transzferfólia zseléből Art Design ecsettel, figyelek az egyenletes anyagvastagságra. Köttem 40 másodpercig az UV lámpa erősségének függvényében.

4.


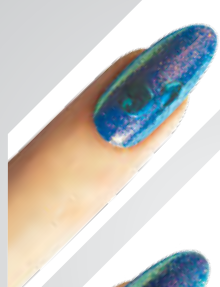
4. Kék színű Xtreme transzferfóliát nyomok rá egy erőteljes mozdulattal.

5.

5. Xtreme Clear építőzselével kialakítottam a gömböket a transzferfólia felületén díszítő segítségével.

6.

6. 0 Short ecsettel, R6-os Royal Gel-lel festem meg a karácsonyi gömbök függő részét és a kiegészítő mintákat.



Crystal Nails®

TRENDSZÍN 2015/2016 TÉL

Forró csoki

Mindegy, hogy egyedül a kanapén kucorogva a meleg takaró alatt vagy a barátjoddal egy jó kis csajos este – a tökéletes és kötelező kellék a bögre forró csoki. A leghidegebb pillanatokot felforrósítja, az átfagyott kezeket felmelegíti. És ha már az illata és az íze szívmelegengető, kellemes színt miért ne „hordhatnánk” a körmeinken? A barna színek minden kézen jól mutatnak, legyen a vendéged világosabb vagy éppen napbarnított bőrtípusú. Csábítsd el vendéged az ÚJ OS78 Belga praliné ONE STEP CrystaLac-kal, csavard el a fejét a GL10 Forró csokoládé klasszikus (3 STEP) CrystaLac-kal vagy az ÚJ E19 ONE STEP Easy CrystaLac Forró csokoládé színnel.



A képen látható szín az ÚJ 584-es színes porcelán szín. (Kovács Gabó munkája)



A képen látható szín az új 630-as Selyem-metál színes zselé. (Kovács Gabó munkája)

TRENDSZÍN 2015/2016 TÉL

Jégkék

A kék az idei télen a színpaletták főszereplője. Az élénkebb árnyalatok, mint a királykék vagy óceánkék remekül mutatnak minden vendég körmén. Hiszen a kék szín ugyanolyan, mint egy piros rózsa: mindenkinek jól áll, feltéve, ha a megfelelő árnyalatot választja.

Nem lehet elrontani, ha fehérrel vagy feketével párosítod. Mesés lesz az összehatás, ha az égszínkék árnyalatot ezüsttel kombinálsz. Tutira méssz, ha a türkizkékkel lilával vagy egy sötétebb kékkel ötvözöd.

Bátran nyúlj az ÚJ 630-as Királykék selyem-metál színes zseléhez vagy az ÚJ 566-os Kék azurit színes porcelánporhoz, ha valami igazán dögös, téli színre vágya vendéged. Kend fel neki az 1S25-ös Kéklagúna ONE STEP CrystaLac színt és meglátod, vendéged legközelebbi alkalommal is ugyanezt kéri, hiszen ebbe az árnyalatba a legkönnyebb beleszeretni idén télen.

## TRENDDHATÁS 2015/2016 TÉL

# Foszforeszkálás

Világíts a sötétben! Mindegy, hogy a hálóban, a kivilágítatlan utcán vagy a konyhában éjszakai nassolásra indulva, körmeid „jelzik” majd, bármerre is jársz. Mesésen „foszforeszkálnak” a holdfényben. Kápráztasd el vendégeid a nappali fényben ezüstösen ragyogó, sötétben foszforeszkáló 700-as vagy 701-es Moonlight (holdfény) effekt színes zselével. Ha inkább a géllakkokra szavaz, akkor sem kell lemondania a „világító” körmökéről: megérkeztek My Glow CrystaLac-ok! A Glowy Skyblue, Glowy Silver és Glowy Orchid színek, meglásd, minden vendéged ámulatba ejtik, ha kialszanak a fények...



## TRENDDHATÁS 2015/2016 TÉL

# Kígyóbőr hatás

Azoknak, akik ruhában, táskában és kiegészítőben egyaránt imádják az állatmintákat, azok megőrülnek majd ettől a régi-új divattól: idén télen ezerral hódít a kígyóbőr hatás! Ha vendéged mégsem túl bátor ahhoz, hogy egy kígyóbőr mintájú csizmát vagy blúzt felvegyen, a körmen azért ki fogja próbálni, ebben biztosak vagyunk! Főleg akkor, ha már unja a geometriai mintákat és a virágokat, tegyél egy próbát a kígyóval. Ellenállhatatlan kígyóbőr minta; élethű és elképesztően látványos. Próbáld ki az új Pink Python, Brown Python, Peach Python és Grey Python színeket – állati ssssszzuupeer.



TRENDDHATÁS 2015/2016 TÉL

Crystal Nails®

★ ★ ★ ★ ★

# TÉLI RAGYOGÁS

*Step by Step*

★ ★ ★ ★ ★

A 2015-ÖS  
DÍSZÍTŐ  
VILÁGBAJNOKTÓL  
MAGYAROSI  
BARBARÁTÓL

566-os  
Kék azurit  
színes porcelán

R59-es  
Royal Gel

628-es  
Császárbronz  
színes zselé

R7-es  
Royal Gel

X9-es  
Xtreme  
Aquarell+  
krémfesték

627-es  
Fáraóarany  
színes zselé

X12-es  
Xtreme  
Aquarell+  
krémfesték

*Felhasznált színek*

1. Megépítem a körmöt 566-os Kék azurit színes porcelán szabadszéllel. A felületét formázás után bufferral finomítom.

2. A cuticula felől R59-es Royal Gel-lel árnyékolom egy mini 3D ecset használatával.

3. Villámköttetés után R7-es Royal Gel-lel is árnyékolom, majd ezt is köttem.

4. Az új 627-es Fáraóarany és az új 628-as Császárbronz színes zselé színekkel, illetve R7 Royal Gel-lel tűmintát készítek és kiköttem.

5. Fényzselézem, majd mattítom a körmöt. X9-es Xtreme Aquarell+ krémfestékkel először megárnyékolom a minta mentén, majd egy Barbara II. ecsettel kontúrozom is.

6. Kiegészítem a mintát néhány vonallal és pöttyel – X9 és X12 Xtreme Aquarell+ krémfestékkel – pedig elkészítem a belső kontúrt.

7. Felragasztom ecsetes tip ragasztóval a Swarovski-köveket. Matt Top Coat-tal fedem a körmöt, majd fixálás után Shiny Silver Baroque Gel-lel és fehér Art Gel-lel díszítem a felületet.







# TÜNDÖKLŐ KÉKSÉG

*Step by Step*



A 2015-ÖS  
DÍSZÍTŐ  
VILÁGBAJNOKTÓL  
MAGYAROSI  
BARBARÁTÓL



265-ös  
színes  
zselé

176-os  
színes  
zselé

13-as Coffee  
Chro<sup>o</sup>me  
CrystaLac

R7-es  
Royal Gel

Black  
Art Gel

*Felhasznált színek*



1. Cover Pink porcelánporból elkészítem az alap körmöt, majd Top Seal Light-tal borítom.

2. O Short ecset segítségével holdacskát festek a 265-ös színes zselé felhasználásával, majd megkötöttem.

3. A köröm másik felét a 265-ös és a 176-os színes zselékkel, márványtechnikával készítem el. Xtreme Top Shine-val fedem a köröm felületét.\*

4. 13-as Coffee Chro<sup>o</sup>Me CrystaLac-al megfestem a holdacska ívét és a mintát. Ehhez Barbara II-es ecsetet használok. Chro<sup>o</sup>Me Top-pal, majd Xtreme Top Shine-val fedem, amibe belehelyezem a Swarovski-követ.

5. 30 másodperc köttetés után O Short ecsettel R7-es Royal Gel-lal és fekete Art Gel-lal díszítem tovább.

\* Ha műköröm felületére használod a Chro<sup>o</sup>Me CrystaLac-ot, akkor alapréteggént az Xtreme Top Shine is használható a 0/átlátszó ONE STEP CrystaLac helyett.



*Azoknak, akik ténen is francia  
körmökre szavaznának...*

Drozdik Melinda az ÚJ Cover Pink CoverPRO CrystaLac színnel készített lenövésmentes géllakozást vendégének. A holdacska kiemelésével és egy kis Swarovski-kövel tette különlegessé a körmöket, melyek így a karácsonyi, ünnepi ebédhez is tökéletesen illenek. Te mit gondolsz?



*Ha karácsony, akkor arany  
minden mennyiségben*

Egyetlen évszakban sincs akkora divatja az arany színnek, mint az adventi időszakban. Ilyenkor még a kevésbé bevállalósak is hagyják, hogy a díszítésbe becsempésszünk „valami aranyat”. Így tett Vétek Niki is, aki a 3S31 Mr. Grey 3 STEP (klasszikus) CrystaLac-kal borított körömrre 801-es 3D sűrű színes zseléből mintát készített, amit 1-es Gold ChromE CrystaLac-kal húzott át.



*Fehér-arany:  
ünnepi kombináció*

Az arany színt tulajdonképpen bármivel kombinálható. Ha azonban vendéged igazán lenyűgöző látványra vágyik, kombináld fehér színnel. Ezen mindenkinek megakad majd a szeme. Pontosán tudja ezt Kakasné Drazdó Zsuzsi, aki R6-os Royal Gel-lel borította vendége épített körmét, majd a gyűrűs ujjat 506-os Brilliant zselével emelte ki. Hogy a középső ujj se maradjon ki az „arany-lázból”, azt Xtreme transzferfóliával díszítette. Neked hogy tetszik?



## *Ezüst karácsony*

Az ezüst szín ugyanúgy a karácsony meghatározó árnyalata, mint az arany. Ha vendéged kerülné a feltűnést, mégis ünnepi körmökre vágyik, Kakasné Drazdó Zsuzsinak van egy remek ötlete: R30-as Royal Gel R6-os színnel kombinálja. Dísztésnek a Silver Prismatic CrystalLac-ot és a Silver Baroque Gel-t húzta elő fiókjából. A végeredmény önmagáért beszél.




## *Ajándék-köröm*

Az ajándéknak mindenki örül. Főleg karácsonykor, hiszen ilyenkor mindenki meglepi szeretteit valami aprósággal. Lépd meg Te is vendéged a legszebb körömmel, amit karácsonyra kaphat: Kesztyűs Dóri egyszerű francia körmöt épít Cover Pink és Ultra White porcelánból, a középső és a gyűrűs ujjat karácsonyi stílusban fehér alapra készíti el. Majd csinos masnival és színes sávokkal varázsol ünnepi hangulatot.



## *Egyszerű és ünnepi*

A karácsonyfa díszek mindig megragadják a vendégek fantáziáját; szívesen viselik körmeiken. Feltétlenül készülnöd kell arra, hogy kémi fogják az ünnepek közeledtével. Kesztyűs Dóri egy egyszerű, ámde annál különlegesebb mintával várja porcelán kedvelő vendégeit: Cover Pink X és 95-ös színes porcelánporral készíti el a körmök alapját, melyet a körömágy felől 537-es porcelánporral díszít. A mintákat pedig 1-es One Move akrilfestékkel festi meg. Cuki, nem?



# Szakmai cikk: Ünnepi vendégrohamra fel! Íme néhány forgalomnövelő karácsonyi ötlet, amelyekkel Te is készíülhetsz!

Bizonyára már nálad is beindult a karácsonyi vendégroham, akkor sincs okod a pánikra. Ebben az időszakban a vendégek sem olyan szűkmarkúak, ha saját magukról van szó. Arról nem is beszélve, hogy szeretteiket is szívesebben ajándékozzák meg. Ez az ajándék pedig miért is ne lenne valami szépséggel kapcsolatos „apróság”?

## KUPONT AJÁNDÉKBA!

Az ünnepek előtt célszerű ajándék kupont készíteni, mivel ez akár még új vendégeket is bevonhat hozzád. Készíthetsz „karácsonyi kézápolásra”, „japán manikűrre”, „ünnepi géllakozásra”, „SPA kezelésre” jogosító utalványokat. Ne felejtsd el ráírni szalonod elérhetőségeit, hiszen akinek a kezébe kerül, ő azonnal be tudjon jelentkezni.

## HIRDESS 1+1 AKCIÓT!

Tudjuk, hogy a karácsonyi roham alatt még levegőhöz jutni sincs idő, de ha mégis van némi szabad kapacitásod, hirdess 1+1 akciót. Például vendéged bejelentkezésekor tájékoztasd, esetleg posztold facebook-on, hogy ha elhozza magával legjobb barátját is, akkor csak egy géllakozást kell kifizetniük.

## FRISSÍTŐ KÉZMASSÁZS

Karácsonyra való tekintettel ajándékozd meg vendéged egy frissítő kézmasszázsral, amit a Crystal SPA Skin Butter bőrápoló luxusvajjal végzel. A mélyhidratáló bőrápoló vaj illóolajokkal, vitaminokkal, ásványokkal dúsítva puhítja és kényezteti a kezeket, illata pedig rendkívül kellemes. Hidd el, vendéged értékelné fogja ezt a kedves gesztust.

## KARÁCSONYI RESZELŐ

Az apró figyelmességnek mindenki örül. Lepd meg karácsony előtt vendéged Karácsonyi reszelővel. Egy kis reszelő minden női táskák kötelező kelleke, hiszen ha bár mikor szükség van rá, azonnal kéznél van. Ráadásul, ha előkerül, mindig te fogsz eszébe jutni és az, vajon megvan-e már a következő időpontja hozzád.

## GÉLLAKKHOZ KÖRÖMLAKKOT

Bizonyára nálad is vannak igazi vendégfavorit klasszikus CrystalLac vagy Bizonyára nálad is vannak igazi vendégfavorit klasszikus CrystalLac vagy ONE STEP CrystaLac színek. Akkor jó, hiszen ezekből állítottuk össze a Color2Color készleteket, melyek lényege, hogy egy dobozba tettünk egy felkapott géllakk színnel azonos körömlakkot. Ha vendéged ezekből választ, ajándékozd neki a színben hozzá passzoló körömlakkot, hogy a lenövését ideiglenesen el tudja tüntetni, vagy lábkörmét is kilakozhassa.


Ezekkel az apró figyelmességekkel kívánj vendégeidnek Boldog Karácsonyt!



Crystal Nails®

# Nail Art tippek: Téli slágerdiszites - kötött pulcsi minta

Ahogy egyre hűvösebb az idő, egyre több meleg holmi kerül elő a gardróbba. És ezeknek a ruhadaraboknak a nagy része pulóver. Ahány színű fonál, annyiféle mintázatú lehet egy pihe-puha pulcsi, melyből a legegyszerűbbek csak két féle színűek, a legbonyolultabbak cuki rénszarvasokkal vannak tele. Ne lepődj meg, ha vendéged ezen a télen azzal a kéréssel érkezik, hogy hasonló mintát szeretne tőled körmeire. Készíts Te is pulcsi mintát porcelánporokkal és Royal Gel-ekkel; íme néhány ötlet hozzá!



★ **BEST** of ★  
 ——— winter ——— ★  
 ★ Crystal Nails ★

**CHRO<sup>o</sup>ME CRYSTALAC**

Világon egyedülálló, forradalmi fejlesztés, egyedi géllakkozási technikával: króm, CrystalLac! Igazi króm hatás az új rugalmas és leoldható fémes Chro<sup>o</sup>Me CrystalLac-kal!

**IGAZI  
 KRÓM HATÁS,  
 MOST MÉG  
 TARTÓSABBAN!**

**KRÓM HATÁS: AMI  
 EDDIG LEHETETLEN  
 VOLT!**

4ml –  
 2.350,-

12  
 Pink

14  
 Silver blue

16  
 Pearl

17  
 Silver green

18  
 Rose Silver

19  
 Turquoise

20  
 Dark Blue



**+1 HÉT**

Új tartósabb  
 Chro<sup>o</sup>Me technikát  
 A Chro<sup>o</sup>Me tartósságát 1  
 héttel növelheted, ha a  
 szín fölé kerülő Chro<sup>o</sup>Me  
 Top réteg tetejére – koptató  
 réteggént – 1 réteg  
 Easy Off Top  
 réteget kensz.

★ **BEST** of ★  
 ——— winter ——— ★  
 ★ Crystal Nails ★

**PRISMATIC CRYSTALAC**

Az új, hologramos prizma fényű Prismatic CrystalLac-kal készült körmök a fényben hologramosan ragyognak: ahogy vendéged mozgatja az ujjait, úgy vándorolnak körmödön a szivárvány színei.

**SOHA  
 NEM LÁTOTT,  
 LENYÜGÖZŐ HATÁS**

**SZIVÁRVÁNY  
 JÁTÉKA A  
 KÖRMÖKÖN!**

4ml –  
 2.650,-

Prisma  
 Pink

Prisma  
 Gold

Prisma  
 Silver

Prisma  
 Bright Red

Prisma  
 Amaranth

Prisma  
 Brown

Prisma  
 Dark Purple



# ★ **BEST** of ★ ★ ——— winter ★ ★ Crystal Nails ★

## GALACTIC BUILDER GEL ÉPÍTŐ ZSELÉ

Különleges új hatású, színesen játszó építő zselék. Ahogy mozgatjuk az anyagban az ecsetet, úgy mozdulnak a pigmentek is, így alakul ki az őrvénylő színkavalkád.

5ml –  
 2.250,-

GALACTIC VIOLET Builder Gel

GALACTIC RED Builder Gel

„PIGMENT KÓD”  
 ÖRVÉNYLŐ  
 SZÍNJÁTSZÁSA

CSÚCSMINŐSÉGŰ  
 ÉPÍTŐ ZSELÉ



# ★ **BEST** of ★ ★ ——— Crystal Nails ★

## CRYSTAL NAILS ÉKSZERECSETEK

CSAK A  
 CRYSTAL  
 NAILS-NÉL!

### ZSELÉS ÉPÍTŐ ÉKSZERECSETEK

Magas minőség, exkluzív dizájn, kedvező ár, ékszerhatás – számítógéppel gravírozott logóval.

### PORCELÁN ÉPÍTŐ ÉKSZERECSETEK

Kiemelkedő minőségű, válogatott természetes szőrből készült, nagy felszívó képességű ecsetek. Vékony pontban összeálló hegye precíz munkát tesz lehetővé – építéshez legoptimálisabb.

### DÍSZÍTŐ ÉKSZERECSETEK

Csúcsminőségű ecsetek, a legprecízebb, művészi munkához. Világ bajnokok választása!



BEST OF CRYSTAL NAILS

Crystal Nails®

# MEGÚJULT!

# CRYSTAL

card

MEGJELENÉSE  
ÓTA TÖBB MINT  
18.000-EN VÁLTOTTÁK  
KI ÉS GYÚJTIK PONTJAIKAT  
HŰSÉGKÁRTYÁJUKRA

A GYÚJTOTT  
PONTOK A  
HŰSÉGFIGYETBEN  
TALÁLHATÓ  
SIKERTERMÉKEKRE  
VÁLTHATÓK BE.

 **Crystal Nails®**

## CRYSTAL CARD HŰSÉGKÁRTYA

A Crystal Nails közkedvelt, visszatérő törzsvásárlói hűségének viszonzásaképpen néhány éve megújította Hűségpontgyűjtő programját: a Hűségfüzetet egy igényes, névre szóló plasztik kártya, a Crystal Card váltotta fel. És most eljött az idő, hogy ezt a kártyát is felváltsa egy új, még szebb dizájnú kártya.

Ezzel az új kártyával EDC (Euro Discount Club) tagsághoz is jutsz, mellyel számtalan elfogadó helyen különböző kedvezményekkel vásárolhatsz. Például: Arena sportáruház, Konkurencia Fehérnemű, Guess, Agip, Oázis Kertészet, Vasedény, Dr. Orto, Pizza King, Okay Italia, Duran szendvics...

További elfogadóhelyek: [www.crystalnails.hu/husegprogram](http://www.crystalnails.hu/husegprogram)




További információkat a Hűségpontgyűjtő programmal kapcsolatban a [www.crystalnails.hu/husegprogram](http://www.crystalnails.hu/husegprogram) oldalon vagy a Crystal Nails Körömkatalógus 2015/2016 8. oldalán találisz.

## ELITE COSMETIX - Crystal Nails

1085 Bp., József körút 44. / Westend City Center / További 100 partner országszerte

Üzlet (József körút) telefon: (1) 334 1924, Oktatás: (1) 323 0258

[www.crystalnails.hu](http://www.crystalnails.hu), [www.mukorom.hu](http://www.mukorom.hu), webáruház: [www.crystalnails.hu/bolt](http://www.crystalnails.hu/bolt)

 /crystalnails.hungary

A katalógus árai nagyker (körmösöknek szóló) ÁFÁ-s árak. Árváltozás jogát fenntartjuk, a nyomdai hibákért felelősséget nem vállalunk. © 2015 Copyright, Elite Cosmetix

## A Te Crystal Nails partnered: