



*Crystal Nails*®

2016 TAVASZ/NYÁR

# ÚJ! COVER REFILL HARD TAN GEL



A képen látható alapanyag az új Cover Refill Hard Tan zselé. A szabadszél R4-es, R18-as, R34-es és R69-es Royal Gel-lel készült (Magyarosi Barbara munkája).



Crystal Nails®

# ÚJ! COVER REFILL HARD TAN GEL

A BESTSELLER COVER REFILL HARD ÉPÍTŐZSELÉ  
MELEGBB SZÍNŰ VÁLTOZATA, BARNÁBB  
BŐRTÓNUSHOZ

ÚJ!



A MEGFELELŐ  
TAPADÁS  
ÉRDEKÉBEN  
HASZNÁLJ ALÁ  
BUILDER BASE-T  
ALAPOZÓ TAPADÓ  
ZSELÉKÉNT.

## ÚJ! COVER REFILL HARD TAN GEL

A BESTSELLER COVER REFILL HARD ÉPÍTŐZSELÉ MELEGBB  
SZÍNŰ VÁLTOZATA, BARNÁBB BŐRTÓNUSHOZ

Sűrű, hajlítható építő zselé. A bestseller Cover Refill Hard építőzselé melegebb színű változata, barnább bőrtónushoz. Megfelelő pigmenttartalma miatt a mosolyvonalnál tökéletesen fedő, a körömtövéknél pedig kellően áttetsző. Körömgáymagasításra és egy egész köröm felépítésére is alkalmas. Körömgáyhosszabbított körömnél a lenőtt részt teljes vastagságban ki lehet tölteni vele, mivel a Cover Pink és a Clear anyag egyidejűleg (2 az 1-ben) helyettesíthető vele. **Nemcsak utántöltésre, de építésre is kiváló!** Felvitеле keményebb típusú ecsettel ajánlott: Nero Merlo III. ecsetet vagy Firm Gel ecsetet.

*Hajlítási idő UV lámpában 30-35 mp, LED-ben 20-25 mp.*

*Kötésidő UV lámpában 2-3 perc, LED-ben 1-2 perc.*

5ml – 1.950,-  
15ml – 2.980,-

A bestseller Cover Refill Hard építőzselé melegebb színű változata, barnább bőrtónushoz.

ÉPÍTÉS AZ ÚJ COVER REFILL HARD TAN  
ZSELÉVEL


## STEP BY STEP

MAGYAROSI BARBARÁTÓL



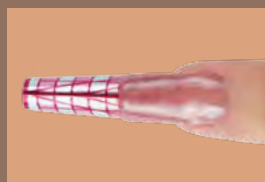
1.

Az előkészített körömrre Builder Base Gel-t kenek, a még tökéletesebb tapadás érdekében. Köttem 1-2 percig LED lámpában.



2.

Felhelyezem az Xtreme pillangó sablont kockaformának megfelelően.



3.

Nero Merlo III. ecsettel megépítem az alap réteget az új Cover Refill Hard Tan zselével, majd LED lámpában 1-2 percig köttem.



4.

A sablon eltávolítása után elkészítem a borító réteget, amit LED lámpában kb. 1-2 percig köttem.



5.

Fixálás után formára reszelem a körömöt egy Profeszionális 150/150 kék (zebra) reszelővel, és Rózsaszín közepű finomító buffer-ral eltávolítottam a felületi karokat is.



6.

A kész körömöt Xtreme Top Shine-nal fedem, amit 2-3 percig köttem LED lámpában.





# ÚJ! BABYBOOMER- WHITE ZSELÉ

AMI EDDIG CSAK PORCELÁNBAN LÉTEZETT...

LEGFELKAPOTTABB  
TECHNIKÁHOZ!

EGYSZERŰ ÉS GYORS  
HASZNÁLAT

A MEGFELELŐ  
TAPADÁS ÉRDEKÉBEN  
HASZNÁLJ ALÁ  
BUILDER BASE GEL-T  
ALAPOZÓ TAPADÓ  
ZSELÉKÉNT.

ÚJ!



## ÚJ! BABYBOOMER-WHITE ZSELÉ

BABY BOOMER TECHNIKÁHOZ

Közepes sűrűségű, natúr fehér építő zselé. A körömágyon szépen eldolgozható, natúr fehér építő, mely vékonyan kenve áttetsző, vastagon kenve pedig tökéletesen fed. A sablonon nem igényel szintelen alap réteget, mert tökéletesen átköt. Felvítele lágyabb típusú ecsettel ajánlott: 6 Gel ecset, Xtreme Gel ecset vagy Nero Merlo II. ecset.

*Hajlítási idő UV lámpában 15-20mp, LED lámpában 10-15mp.*

*Teljes kötése UV lámpában 2-3 perc, LED-ben 1-2 perc.*

**5ml – 2.150,-**

**15ml – 3.550,-**



A képen látható alapanyag, az új BabyBoomer-White zselé és a Cover Refill Hard zselé (Kovács Gabó munkája).

 **Crystal Nails®**



# ÚJ! BABY BOOMER ZSELÉ KÉSZLET

BABY BOOMER TECHNIKÁHOZ



## ÚJ! BABY BOOMER ZSELÉ KÉSZLET - BABY BOOMER TECHNIKÁHOZ

A vendégek körében visszafogottsága miatt hatalmas népszerűségnek örvend az úgynevezett Baby Boomer technika. Lényege, hogy a fehér szabadszél összemossa a körömágy színével. Így ez a technika is lenövésmentes, az összkép mégis sokkal természetesebb, mint a klasszikus francia esetében. A készlet tartalma az új Cover Refill Hard Gel és az új BabyBoomer-White, melyek segítségével gyönyörű Baby Boomer körmököt építhetsz zseléből. (A kész körmökön tökéletesen mutat bármely díszítés, legyen az Sugar effekt, bársonypor, Crystal sellőpor vagy akár egy zselés festés.)

### A készlet tartalma:

- Cover Refill Hard Gel 5ml
- BabyBoomer-White 5ml

A 4.350,- értékű készlet  
CSAK 3.915,-

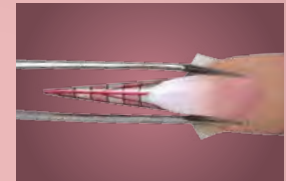
**10%**  
MEGTAKARÍTÁS!

## BABY BOOMER ZSELÉBŐL AZ ÚJ BABYBOOMER-WHITE ZSELÉVEL STEP BY STEP KOVÁCS GABÓTÓL



1.

Az előkészített körömre Builder Base Gel-t viszek fel vékonyan. 2-3 percig kötettem UV lámpában, majd felhelyezem a sablont szalonmandula formának megfelelően.



2.

Nero Merlo II.-es ecsettel felviszem a BabyBoomer-White zselét a sablonra, kialakítom a köröm formáját és elmosom a körömágyon a köröm töve felé. 15-20 mp köttetés után meghajlítom C-ív hajlító csipesszel



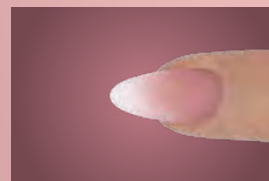
3.

C-ív megtartó csipeszt helyezek a sarokpontokra a tökéletes hajlítás érdekében, majd tovább kötettem a körmet 2 percig.



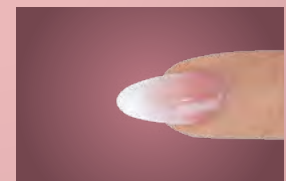
4.

A körömágyi rész közepére lehelyezem a Cover Refill Hard Gel-t, majd eldolgozom a köröm töve felé és a szabadszél irányába elvékonyítom. 30-40 mp után hajlítom.



5.

A Cleanserrel lefixált köröm felületét megreszelem Xtreme kék (150/150) reszelővel, majd Professzionális 150/150-es kék (zebra) reszelővel és rózsaszín közepű bufferral finomítom.



6.

Az alaposan leportalanított körömnek Xtreme Top shine-nal adom vissza a fényét, amit 2-3 percig köttetek UV lámpában.

# MEGÚJULT! XTREME COVER PINK RENEWED

KÖRÖMÁGYHOSSZABBÍTÓ ZSELÉ



**TERMÉSZETESEBB  
SZÍN, KÖNNYEBBEN  
ELMOSHATÓ,  
EGYENLETESEBBEN  
FELHORDHATÓ.**

**MEGÚJULT!  
MÉG KÜLÖNLEGESEBB,  
MÉG FEJLETTEBB,  
MÉG EXTRÉMEBB!**

## MEGÚJULT! XTREME COVER PINK RENEWED - KÖRÖMÁGYHOSSZABBÍTÓ ZSELÉ

**Megújult formula! Az új Xtreme Cover Pink RENEWED:**

- természetesebb színű
- könnyen elmosható
- egyenletesen felhordható
- változatlan sűrűségű (kicsit sűrűbb, mint a legnépszerűbb Cover Pink zselé)

Meleg hatású, rózsaszínesebb árnyalat. Az új formulának köszönhetően még jobban kezelhető anyag. Ideális pigmenttartalom jellemzi. Segítségével nagyon vékony rétegben is jó fedést tudunk kialakítani. Az új Xtreme Cover Pink RENEWED könnyebben elmosható a hátsó bőrredő felé. Felvitele lágyabb típusú ecsettel ajánlott: 6 Gel ecset, Xtreme Gel ecset vagy Nero Merlo II. ecset.

*Teljes kötése UV lámpában 2-3 perc, LED-ben 1-2 perc.*

**5ml – 2.100,-  
15ml – 3.250,-**



**ÉLETTELE TELI,  
RÓZSASZÍNES  
ÁRNYALATÚ**

**AZ ÁRA  
AZ XTREME  
ZSELÉKNÉL  
KEDVEZŐBB!**



A képen látható alapanyag a megújult Xtreme Cover Pink Renewed (Méhész Alexa munkája).

BASE GEL  
ALAPRA

COLOR UP!  
BASE GEL ALAPRA

3 STEP  
CRYSTALAC-OK  
ALÁ KENVE EXTRA  
ÉLÉNKSÉGET AD  
A RÁKENT  
SZÍNEK!



A képen látható színt a 3S23-as 3 STEP CrystalLac (Magyarosai Barbara munkája).

# ÚJ! COLOR UP! BASE GEL

„SZÍNTUNING” 3 STEP CRYSTALAC-OK ALÁ!



## ÚJ! COLOR UP! BASE GEL –

„SZÍNTUNING” 3 STEP CRYSTALAC-OK ALÁ!

Lágyabb állagú, fehér színű, rugalmas, erős tapadású alapozó zselé, kifejezetten 3 STEP CrystaLac géllakkok alá. Kiválóan oldódik. Rendkívül könnyen kezelhető. Használd egy rétegben, vékonyan. A puha ecset segítségével könnyű egyenletesen felvinni. 3 STEP CrystaLac-ok alá kenve extra élénkséget ad a rákent színeknek.

Teljes kötése UV lámpában 2-3 perc, LED-ben 1-2 perc.

4ml – 1.880,-

8ml – 2.400,-

ÍME NÉHÁNY PÉLDA ARRÁ, HOGYAN VÁLTOZIK A 3 STEP CRYSTALAC SZÍNEK ÉLÉNKSÉGE BASE GEL ÉS COLOR UP! BASE GEL ALAPRA KENVE:

BASE GEL  
ALAPRA

COLOR UP!  
BASE GEL ALAPRA

3S23  Lásd a képen!	3S24 	GL36 	GL115 	GL118 	GL122 	GL126 	GL147 	GL269 	GL312 
3S23  Lásd a képen!	3S24 	GL36 	GL115 	GL118 	GL122 	GL126 	GL147 	GL269 	GL312 





# ÚJ! COVERPRO CRYSTALAC – NUDE



LENÖVÉSMENTES  
GÉLLAKKOZÁS  
PROFIKNAK



Nude

ÚJ!

## ÚJ! COVERPRO CRYSTALAC NUDE SZÍNEN

A COVER PINK SZÍNHEZ HASONLÓ, ANNÁL PICIVEL RÓZSASZÍNÚBB, MELEGEBB ÁRNYALATÚ NUDE SZÍNEN

A Cover Pink színhez hasonló, annál picivel rózsaszínűbb, melegebb árnyalatú Nude színben, lenövésmentes géllakkozáshoz.

5ml – 1.980,-  
15ml – 3.500,-

**CN tipp:** A Nude CoverPRO Crystalac-hoz használd a lekerekített fejú, puha, természetes szőrű, külön ehhez a technikához kifejlesztett CoverPRO ecsetet!

2.700,-



lekerekített nyestszőr



A képen látható köröm az új CoverPRO Crystalac Nude színnel készült  
(Kovács Gabó munkája).

 Crystal Nails®

# ÚJ! COVERPRO CRYSTALAC STARTER KIT – NUDE

A COVER PINK SZÍNHEZ HASONLÓ, ANNÁL PICIVEL  
RÓZSASZÍNŰBB, MELEGEBB ÁRNYALATÚ  
NUDE SZÍNBEN



## ÚJ! COVERPRO CRYSTALAC STARTER KIT

A COVER PINK SZÍNHEZ HASONLÓ, ANNÁL PICIVEL  
RÓZSASZÍNŰBB, MELEGEBB ÁRNYALATÚ NUDE SZÍNBEN

A műkörömépítésből a géllakkozásba „átvitt”, lenövéssmentes technika. A mű-  
körömnél alkalmazott lenövéssmentes színátmenetet készítjük el géllakkozáshoz.  
Mivel a köröm töve felé a szín el van mosva, a lenövéss így nem látszódik.

### A készlet tartalma:

- CoverPRO Nude CrystaLac 5ml
- CoverPRO White CrystaLac 5ml
- CoverPRO ecset
- CrystaLac finommattító buffer

7.000,- ÉRTÉK  
CSAK 5.600,-ÉRT!

20%  
MEGTAKARÍTÁS

## COVERPRO CRYSTALAC LENÖVÉSSMENTES GÉLLAKKOZÁS AZ ÚJ NUDE SZÍNNEL STEP BY STEP DROZDIK MELINDÁTÓL



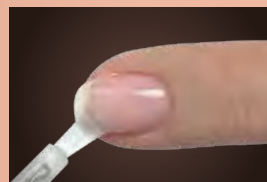
1.

Bőrfeltoló-kaparó segítségével eltávolítom a körömre tapadt bőrt, majd vékony farszelővel formázom a szabadszél.




2.

A körömlemez felületét rózsaszín középi finomító buffer 180-as, finomabb oldalával mattítom. Portalanítás után No Buffer Scrub-bal előkészítem a körömlemez.



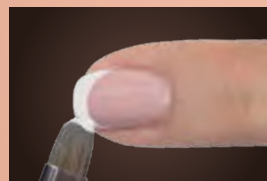
3.

Base Gel-t viszek fel vékonyan a felületre, ügyelve arra, hogy a szabadszél éleit lezárjam, majd UV lámpában 2-3 percig köttem.



4.

CoverPRO ecset segítségével vékony csúsó réteget viszek fel a hátsó bőrdődötől a szabadszél irányába a körömágy feléig az új CoverPRO Nude színű CrystaLac-kal, majd fordított ecsettartással kialakítom a negatív mosolyvonalat. Végül fektetett ecsettartással színátmenetet képezek a hátsó bőrdőd felé. 2-3 percig köttem UV lámpában.



5.

CoverPRO ecset segítségével kialakítom a szabadszéli részt CoverPRO White CrystaLac-kal. Az ecsetet szemből hozzátolom a már kialakított negatív mosolyvonalhoz, a szabadszél éleit lezárom. 2-3 percig köttem UV lámpában.




6.

A köröm felszínét és a szabadszél éleit Clear/Top 0 CrystaLac-kal borítom, majd 2-3 percig köttem UV lámpában. A felületet Cleanserrel fixálom.

# ÚJ! DÍSZÍTŐ-ZSELÉ TÍPUS

## LACE GEL CSIPKE ZSELÉ



A képen látható szín az új Lace Gel csipke zselé (Magyars Barbara műminta)!



### ÚJ! SZILIKONFEJŰ ECSET (5 FÉLE) EGY SZETTben

Szilikonfejű ecsetek, az új Lace Gel csipke zseléhez.

A különböző ecsetek különböző minták kialakítását teszik lehetővé.

1.980,-

ÚJ!



ÚJ!



LENYŰGÖZŐ  
CSIPKE MINTA,  
NEMCSAK  
MENYASSZONYI  
KÖRMÖKHÖZ

MAGYAROSI  
BARBARA DÍSZÍTŐ  
VILÁGBAJNOK ÚJ  
KEDVENCE

Lásd a  
képen!



White

Peach

Pink

Mint

Dark purple

Black

### ÚJ! DÍSZÍTŐ-ZSELÉ TÍPUS! LACE GEL CSIPKE ZSELÉ

EXTRÉM SŰRŰ, VÉGTELEN IDEIG FORMÁZHATÓ-ALAKÍTHATÓ ÚJ DÍSZÍTŐ ZSELÉ-TÍPUS

A Lace Gel-t spatula segítségével kell kivenni a tégelyből a köröm felszínére vinni, majd Cleanser-es Mini 3D vagy 3D ecsettel lehetővékonyra lapítani, díszítőt segítségével kialakítani benne a kívánt mintát. Fixálásmentesre köt. Fedést nem igényel. A fényzselé teljesen kikötetett felületére használd! 6 féle színben: fehér, fekete, menta, barack, pink, sötétlila  
Kötési ideje UV lámpában 2-3 perc, LED-ben 1-2 perc.

3ml – 1.900,-

**CN tipp:** A Lace Gel nem igényel fedést.

**CN tipp:** A fényzselé teljesen kikötetett felületére használd!

**CN tipp:** Használd hozzá az új Szilikonfejű ecseteket!





# ÚJ! LACE GEL BOX CSIPKE ZSELÉ KÉSZLET –

AZ ÚJ DÍSZÍTŐ ZSELÉ-TÍPUS  
NÉGY SZÍNE, EGY DOBOZBAN



ÚJ!



## ÚJ! LACE GEL BOX CSIPKE ZSELÉ KÉSZLET

AZ ÚJ DÍSZÍTŐ ZSELÉ-TÍPUS NÉGY SZÍNE EGY DOBOZBAN

Az extrém sűrű, végtelen ideig formázható-alakítható új díszítő zselé-típus, a Lace Gel négy fantasztikus színe, egyetlen készletben, szuper áron. Gyönyörű csipke díszítést készíthetsz a Pink, a Menta, a Sötétlila és a Fehér színekkel. Vendéged teljesen elolvad majd tőle!

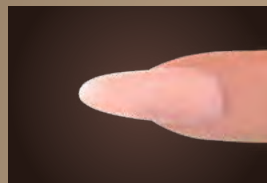
### A készlet tartalma:

Lace Gel White, Lace Gel Pink,  
Lace Gel Mint, Lace Gel Dark Purple  
4x3ml

A 7.600,- értékű készlet  
CSAK 6.460,-

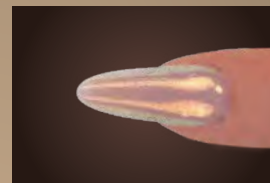
**-15%**  
MEGTAKARÍTÁS

## ÚJ LACE GEL CSIPKE ZSELÉ STEP BY STEP MAGYAROSI BARBARÁTÓL



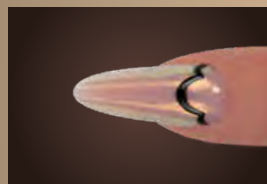
1.

Elkészítem az alap körmöt Cover Pink porcelánporból. Formára reszelés után a felületét fehér tömb bufferral finomítom.



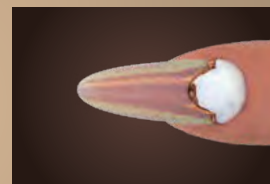
2.

Felviszek egy vékony réteg Top Seal Light-ot, és teljes kötés után 3-as Crystal sellőport dolgozok bele. A felesleget egy puha kefével eltávolítom.



3.

0 Short ecsettel felviszem a Foil Gel transzferfólia zselét, ezt LED lámpában kb. 15-20 mp-ig kötöttem.




4.

Xtreme Transzferfóliát teszek rá, majd fedem Xtreme Top Shine-nal. Teljesen kikötöttem. A megkontúrozott részt kítöltöm az új fehér színű Lace Gel csipke zselével, amit Mini 3D ecsettel igazítok a helyére.



5.

Az új Szilikonfejú ecsetekkel, vagy díszítő tüvel kialakítom a mintát, majd LED lámpában kb. 1-2 percig kötöttem.



6.

0 Short ecsetet használva, fehér Art Gel-lel még egy kis csipke mintát festek rá.

# ÚJ! TIGER EYE CRYSTALAC SZÍNEK



A képen látható szín az új TIGER EYE CrystalLac szín.  
Művészi Alexa munkája.



Crystal Nails®





# ÚJ! TIGER EYE CRYSTALAC TRENDSZÍNEK 2016 TAVASZ-NYÁR

TIGRISSZEM HATÁS:  
AMI EDDIG LEHETETLEN VOLT!  
A KÖRMÖT ELFORGATVA A CSÍK VÁNDOROL!



EGYEDI  
TIGRISSZEM HATÁS,  
AHOGY VENDÉGED A  
KÖRMÉT FORGATJA

ÚJ!



TIG19



TIG20



TIG21



TIG22

## ÚJ! TIGER EYE CRYSTALAC TRENDSZÍNEK 2016 TAVASZ-NYÁR

TIGRISSZEM HATÁS: AMI EDDIG LEHETETLEN VOLT!  
A KÖRMÖT ELFORGATVA A CSÍK VÁNDOROL!

Megjelenése óta sokan beleszerettek a tigrisszem hatásba, melyek Tiger Eye CrystaLac-okkal „készülnek”. A rugalmas és leoldható, 3 lépéses CrystaLac-ok felületére ráadásul nemcsak csíkot húzatsz a mágnessel...  
4 féle új, szuper színben.


4ml – 1.880,-  
15ml – 2.990,-



A képen látható szín a Tig22-es Tiger Eye Crystalac (Kovács Gabó munkája).



TIGER EYE CRYSTALAC



A képen látható szín a Tig19-es Tiger Eye Crystalac (Méhész Alexa munkája).



A TIGRISSZEM HATÁSÉRT HASZNÁLD HOZZÁ MÁGNESEINKET!



Ponthe gyű mágnes, kicsi  
280,-



Szupererős tigrisszem mágnes  
980,-

**CN tipp:** A mágnessel különböző formájú mintákat is készíthetsz! Játékos hatásokat érthetsz el!





# ÚJ! 3 STEP CRYSTALAC SZÍNEK 2016 TAVASZ-NYÁRI TRENDSZÍNEK

RENDKÍVÜLI TARTÓSSÁG ÉS CSODÁLATOS  
SZÍNEK 3 LÉPÉSBEN



3S34  
Derűskék

3S35  
Rózsakvarc

3S36  
Tündöklő bazsarózsa



3S37  
Barack rózsaszín

3S38  
Energikus pink  
(FINOMCSILLAMOS)

8ml

4ml

## ÚJ! 3 STEP CRYSTALAC SZÍNEK 2016 TAVASZ-NYÁRI TRENDSZÍNEK RENDKÍVÜLI TARTÓSSÁG ÉS CSODÁLATOS SZÍNEK 3 LÉPÉSBEN!

Ébred a természet: virágba borulnak a mezők, rétek, megjelennek az első bimbók a fákon, egyre többet süt a nap. A vendégnek is „derűsebb” a kedve: nem kér már sötét színeket, hanem inkább világosabb, pasztellesebb színeket választ.

Két lágyabb, krémes és három intenzívebb, nyárcsalogató árnyalat.

4ml – 1.880,-  
8ml – 2.400,-



A képen látható szín az új 3S38-as Energikus pink 3 STEP Crystalac szín (Művész: Alena murádjó).



A LEGTARTÓSABB  
PROFI MEGOLDÁS!

3 HÉT TARTÓSSÁG

PROFESSIONÁLIS



A képen látható szín az új 3S34-es Derűskék árnyalat 3 STEP Crystalac szín (Drozdák Melinda munkája).





**A LEGTARTÓSABB  
PROFI MEGOLDÁS!**

**3 HÉT TARTÓSSÁG**

**PROFESSIONÁLIS**



# ÚJ! VÖRÖSES-BARNÁS 3 STEP CRYSTALAC SZÍNEK

RENDKÍVÜLI TARTÓSSÁG ÉS CSODÁLATOS  
SZÍNEK 3 LÉPÉSBEN

Az eredeti  
gél-lakk.



## ÚJ! 3 STEP CRYSTALAC SZÍNEK

RENDKÍVÜLI TARTÓSSÁG ÉS CSODÁLATOS SZÍNEK 3 LÉPÉSBEN

A vörös színt látva többnyire mindenki pulzusa megemelkedik, hiszen ez az árnyalat egyike azoknak, mely szinte szó szerint lázba hoz mindenkit. Készülj a bordó legforróbb árnyalataival is a tavaszra.

Három trendi vörösés-barnába forduló árnyalatban.

4ml – 1.880,-

15ml – 2.990,-

**MÉG JOBB  
OLDHATÓSÁG!**

**CN tipp:**

Vékony köröm esetén Easy Off Hardener géllal erősítjük meg a körömlamezt.





# ÚJ! SPRING/SUMMER 2016 3 STEP CRYSTALAC KÉSZLETEK

RENDKÍVÜLI TARTÓSSÁG ÉS  
CSODÁLATOS SZÍNEK 3 LÉPÉSBEN

ÚJ!



## ÚJ! BESTSELLER COLOR SPRING/SUMMER 2016 3 STEP CRYSTALAC KÉSZLET

Eladási listák vezető tavasz-nyári slágerszínei, vendégeid kedvencei.

A készlet tartalma: GL61, GL69, GL118, GL142  
4x4ml

ÚJ!



## ÚJ! TREND COLORS SPRING-SUMMER 2016 3 STEP CRYSTALAC KÉSZLET

2016 tavasz-nyár legmenőbb divatszínei, egy készletben. Lenyűgöző trendárnyalatok, melyekre vendégeid azonnal „le fognak csapni”.

A készlet tartalma: GL78, GL145, GL147, GL150  
4x4ml

A készletek ára 5.640,-

3-AT FIZETSZ,  
4-ET KAPSZ!

Csak 1.410,-/db!  
1.880,- megtakarítás

## A 3 STEP CRYSTALAC ALAP- ÉS FEDŐRÉTEGE:

### BASE GEL

3 STEP CrystalLac-ok rugalmas, oldható, extrém erős tapadású alapozó zseléje. Használj vékonyan a tökéletes tapadás és jobb oldhatóság érdekében. Kötésidő UV lámpában 2-3 perc LED-ben 1-2 perc

4ml – 1.880,-  
8ml – 2.400,-  
15ml – 3.500,-



### ÚJ! COLOR UP! BASE GEL

“SZÍNTUNING” 3 STEP CRYSTALAC-OK ALÁ! Lágyabb állagú, fehér színű, rugalmas, erős tapadású alapozó zselé. Kifejezetten 3 STEP CrystalLac géllakkok alá. Kiválóan oldódik. Rendkívül könnyen kezelhető. Használj egy rétegben, vékonyan. A puha ecset segítségével könnyű egyenletesen felvinni. 3 STEP CrystalLac-ok alá kenve extra élnékséget ad a rákent színek. Teljes kötése UV lámpában 2-3 perc, LED-ben 1-2 perc.

4ml – 1.880,-  
8ml – 2.400,-



ÚJ!

### BUILDER BASE GEL

LEGERŐSEBB TAPADÁSÚ CN ALAPOZÓ ZSELÉ Eddig elképzelhetetlen tapadóerőt biztosító új fejlesztés: ezzel az alapozózselével bármilyen tapadási problémás vendéget magabiztosan engedhetsz útjára. Az anyag könnyen kenhető, kicsit sűrűbb; a tégelyben lévő rövidebb ecset miatt vékonyabban, egyenletesebben kenhető.

**Tapadási problémás körmöknél vékonyan kenve CrystalLac alá is javasoljuk. (De ekkor vedd figyelembe, hogy az oldhatóság csökkenni fog az erősebb tapadás miatt.)**

Kötésidő UV lámpában 2-3 perc LED-ben 1-2 perc

4ml – 1.880,-  
15ml – 3.500,-



### CLEAR/TOP O CRYSTALAC

3 STEP CrystalLac-ok lezáró rétege, oldható, rugalmas, tartós és szuperfényes. Használatával a CrystalLac-ok hosszantartó fényt kapnak. Használj vékonyan a jobb oldhatóság érdekében.

Kötésidő UV lámpában 2-3 perc LED-ben 1-2 perc

4ml – 1.880,-  
8ml – 2.400,-  
15ml – 2.990,-



FEDÉSRE EZT HASZNÁLJ: CLEAR/TOP O CRYSTALAC

**CN tipp:**  
3 STEP CrystalLac-ok esetén a színt ne kötsse túl, hogy a fedő tökéletesen rátapadjon







A képen látható szín az új 1S28-as ONE STEP Crystalac (Ménisz, Atea, munkájdíj)



A képen látható szín az új 1S29-as ONE STEP Crystalac (Droctik, Málnia, munkájdíj)



# ÚJ! ONE STEP CRYSTALAC TRENDSZÍNEK 2016 TAVASZ-NYÁR

EGY LÉPÉSES, FIXÁLÁSMENTES  
GYORS GÉLLAKKOZÁS, ÉLÉNK SZÍNEKKEL



1S27  
Derűskék

1S28  
Rózsakvarc

1S29  
Jegeskávé



8ml

4ml

1S30  
Élénk lazac

**EGY LÉPÉS! NEM KELL  
ALAP- ÉS FEDŐRÉTEG!**

**NEM KELL FIXÁLÁS!**

**MÉG JOBB  
OLDHATÓSÁG**

**ÚJ!**

## ÚJ! ONE STEP CRYSTALAC SZÍNEK

A sötét-téli színek után végre itt a tavasz és ezzel együtt a lágyabb, finomabb színek. A 2016-os év trendszínei – a Rózsakvarc és a Derűskék mellett – a természetesség kedvelői is ki fognak bújni a bőrükből örömeikben, hiszen a Jegeskávé és Élénk lazac árnyalatokra aligha tudnak nemet mondani. Négy lehetetfinom színben.

4ml – 1.990,-  
8ml – 2.700,-

ONE STEP CRYSTALAC



# ÚJ! SPRING/SUMMER 2016 ONE STEP CRYSTALAC KÉSZLETEK

GYORS GÉLLAKKOZÁS, ÉLÉNK SZÍNEKKEL



## ÚJ! BESTSELLER COLORS SPRING/SUMMER 2016 ONE STEP CRYSTALAC KÉSZLET

Eladási listák vezető tavasz-nyári slágerszínei, vendégeid kedvencei.

A készlet tartalma: OS2, OS16, OS56, OS64

4x3ml



## ÚJ! TREND COLORS SPRING/SUMMER 2016 ONE STEP CRYSTALAC KÉSZLET

2016 tavasz-nyár legmenőbb divatszínei, egy készletben. Lenyűgöző trendárnyalatok, melyekre vendégeid azonnal „le fognak csapni”.


A készlet tartalma: OS61, OS63, OS67, OS69

4x3ml

A készletek ára 5.400,-

3-AT FIZETSZ,  
4-ET KAPSZ!

Csak 1.350,-/db!  
1.800,- megtakarítás



A képen látható képfilm az OS61-es és OS69-es ONE STEP Crystalac-kal készült! (Drozzik Melinda munkája)



ONE STEP CRYSTALAC-OK FEDŐFÉNYE -  
EZZEL BORÍTSD ŐKET (OPCIONÁLIS)

### SUPER SHINE OPTIC

FIXÁLÁSMENTES, LEOLDHATÓ SZUPER FÉNY

Fixálásmentes, rugalmas, leoldható, ecsetes átlátszó fényzselé, melyet kifejezetten a ONE STEP CrystaLac-ok fényének tovább fokozására és tartósságuk tovább növelésére fejlesztettek ki. Optikai színélnéklítőt tartalmaz, ezért fehér vagy világos színre kenve élénkebb hatást kapunk, sötét színre kenve pedig étellel teli színt.

Kötésidő UV lámpában:

2-3 perc, LED-ben

1-2 perc.

HOSSZANTARTÓ  
SZUPERFÉNY +1 HÉT  
TARTÓSSÁG

4ml – 1.880,-

8ml – 2.700,-

15ml – 3.500,-





# ÚJ! 2016 TAVASZ-NYÁRI ONE STEP EASY CRYSTALAC SZÍNEK

EGY LÉPÉSES, FIXÁLÁSMENTES, RUGALMAS, 3 PERC ALATT  
KÖNNYEDÉN LEOLDHATÓ, ECSETES CRYSTALAC



## ÚJ! 2016 TAVASZ-NYÁRI ONE STEP EASY CRYSTALAC SZÍNEK

A piros nemcsak rúzsban klasszikus darab; az egyik legnagyobb vendégkedvencnek számító körömszín. Finomcsillámokkal vagy anélkül, bátran válogass legújabb ONE STEP Easy CrystalLac árnyalatainkból.

4ml – 1.990,-

8ml – 2.700,-

A LEGKÖNNYEBBEN  
OLDHATÓ CRYSTALAC  
AZOKNAK A VENDÉGEKNEK,  
AKIK KÉT HÉTNÉL  
GYAKRABBAN, KÍMÉLTESEN  
SZERETNÉK CSERÉLNI  
KÖRMÜK SZÍNÉT.

KÖNNYED  
OLDÓDÁS:  
PERCEK ALATT  
„LEROBBAN” AZ  
OLDÓSZERBEN



## ÚJ! XOXO ONE STEP EASY CRYSTALAC KÉSZLET

Forró piros-vörös ONE STEP Easy CrystalLac köztél azoknak, akik egész évben a piros ötven árnyalatával hódítanak...

A készlet tartalma: E1, E16, E22, E24

4x4ml

A készletek ára 5.970,-

3-AT FIZETSZ,  
4-ET KAPSZI!

Csak 1.493,- /db!  
1.990,- megtakarítás



# ÚJ! ROYAL GEL TRENDSZÍNEK 2016 TAVASZ-NYÁR

FIXÁLÁSMENTES SZÍNES ZSELÉK, EGY RÉTEGBEN



Lásd a képen!

R78  
Derűskék



Lásd a képen!

R79  
Rózsakvarc



R80  
Divatos nude



R81  
Klasszikus beige


## ÚJ! ROYAL GEL TRENDSZÍNEK 2016 TAVASZ-NYÁR

FIXÁLÁSMENTES SZÍNES ZSELÉK, EGY RÉTEGBEN

Vége a szürkeségnek! Bye-bye korai sötétedés és fogvacogtató hideg! Köszöntsük a tavaszt salonunkban is: az új 2016 tavasz-nyári Royal Gel trendszínek „rózsásak” és „derűsek”, frissek és üdék. Könnyűek és finomak, mint a lágy tavaszi szellő. Egyedül választani lesz nehéz közülük...

4,5ml – 2.200,-

Próbáld ki az új színeket 3ml-es változatban is! Vigyázat! Limitált ideig!  
3ml – 1.750,-



A képen látható köröm az új R78-as Derűskék és az új R79-es Rózsakvarc Royal Gel-ből készült.  
(Magyaros Barbara munkája)



A képen látható köröm az R33-as Royal Gel-el, a világítás R6-os Royal Gel-el készült. (Drozalk Meinda munkája)





A képen látható köröm az (Méhész Alexa munkája).



A képen látható köröm az (R34-es Royal Gel (Kovács Gabi munkája)).



# ÚJ! ROYAL GEL TRENDSZÍNEK 2016 TAVASZ-NYÁR

FIXÁLÁSMENTES SZÍNES ZSELÉK, EGY RÉTEGBEN

**ÚJ!**



4x4,5ml


## ÚJ! BESTSELLER COLOR SPRING-SUMMER 2016 ROYAL GEL KÉSZLET

Eladási listák vezető tavasz-nyári slágerszínei, vendégeid kedvencei.

A készlet tartalma: R4, R18, R34, R69



**ÚJ!**



4x4,5ml

## ÚJ! TREND COLORS SPRING-SUMMER 2016 ROYAL GEL KÉSZLET

2016 tavasz-nyár legmenőbb divatszínei, egy készletben. Lenyűgöző trendárnyalatok, melyekre vendégeid azonnal „le fognak csapni”.

A készlet tartalma: R33, RT1, ÚJ! R78, ÚJ! R79



A készletek ára 6.600,-

**3-AT FIZETSZ,  
4-ET KAPSZ!**

**Csak 1.650,-/db!**  
2.200,- megtakarítás

# MEGÚJULT! PASZTELL ZSELÉK

MÉG JOBB FEDŐKÉPESSÉGGEL!

ÚJ!



MEGÚJULT!  
MÉG JOBB  
FEDŐKÉPESSÉG!



Lásd a képen!

293  
Mentazöld



Lásd a képen!

294  
Citromsárga



295  
Krémes barack



Lásd a képen!

296  
Romantikus  
rózsaszín



Lásd a képen!

297  
Búzavirág kék

## MEGÚJULT! PASZTELL SZÍNES ZSELÉK – MÉG JOBB FEDŐKÉPESSÉGGEL!

A fejlesztéseknek köszönhetően most még jobb fedőképességgel bírnak pasztell zseléink. Finom pasztell árnyalatok, nemcsak visszafogottabb vendégeknek.

5ml – 2.200,-

Próbáld ki az új színeket 3ml-es változatban is! Vigyázat! Limitált ideig!  
3ml – 1.600,-



A képen látható köröm a megújult 293-as Mentazöld és a 294-es Citromsárga pasztell színes zselé színeket készült.  
(Drozsik Maínda munkája)





# ÚJ! SPRING/SUMMER 2016 SZÍNES ZSELÉ KÉSZLETEK

KIEMELKEDŐ SZÍNÉLÉNKSÉG ÉS FÉNY



## ÚJ! BESTSELLER COLOR SPRING/SUMMER 2016 SZÍNES ZSELÉ KÉSZLET

Eladási listák vezető tavasz-nyári slágerszínei, vendégeid kedvencei.

A készlet tartalma: 50, 127, 131, 540

4x5ml



## ÚJ! TREND COLORS SPRING/SUMMER 2016 SZÍNES ZSELÉ KÉSZLET

2016 tavasz-nyár legmenőbb divatszínei, egy készletben. Lenyűgöző trendárnyalatok, melyekre vendégeid azonnal „le fognak csapni”.

A készlet tartalma: 130, 157, 163, 198

4x5ml

A készletek ára 6.600,-

3-AT FIZETSZ,  
4-ET KAPSZ!

Csak 1.650,-/db!  
2.200,- megtakarítás

# ÚJ! SPRING/SUMMER 2016 SZÍNES PORCELÁN KÉSZLETEK

FINOM ŐRLÉS, ERŐS PIGMENTÁLTÁS, OPTIMÁLIS KÖTÉSIDŐ



## ÚJ! BESTSELLER COLOR SPRING/SUMMER 2016 SZÍNES PORCELÁN KÉSZLET

Eladási listák vezető tavasz-nyári slágerszínei, vendégeid kedvencei.

A készlet tartalma: 37, 152, FD1, FD6.

4x5ml (3,5g)



## ÚJ! TREND COLORS SPRING/SUMMER 2016 SZÍNES PORCELÁN KÉSZLET

2016 tavasz-nyár legmenőbb divatszínei, egy készletben. Lenyűgöző trendárnyalatok, melyekre vendégeid azonnal „le fognak csapni”.

A készlet tartalma: 127, 558, FD1, FD7

4x5ml (3,5g)



A képen látható szín az 558-as színes porcelánpap (Készülék Dóra-munkája)



A készletek ára 2.970,-

**3-AT FIZETSD,  
4-ET KAPSZ!**

**Csak 743,-/db!**  
1.490,- megtakarítás



## ÚJ! CRYSTAL KÖRÖMÉKSZER, TÖBBFÉLE

Igazi ékszer hatással ragyogó díszek, melyekért a csillogás szerelmesei meg fognak örülni.

590,-

ÁPRILISTÓL!



ÚJ!

**CN tipp:** Lágy, szintelen porcelánba nyomd bele az ékszert, majd várd meg míg megszilárdul. Így biztosan tartósan fent marad a körmön.

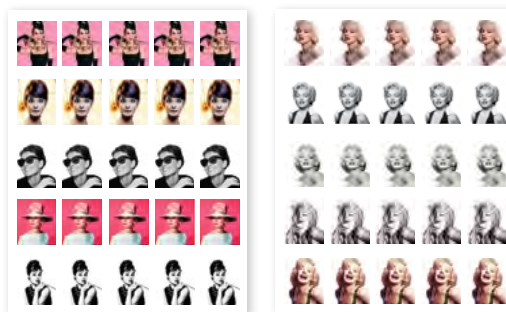
## ÚJ! CN NAILART BAROQUE (BAROKK) STICKER MATRICÁK

Ha nincs időd díszíteni, kápráztasd el vendéged egy új díszítő technikával: a matricát ragaszd a körömrre, fedd le top zselével vagy a még különlegesebb hatás kedvéért megmagasíthatod átlátszó építő zselével is, majd készíts neki pazar keretet az Baroque Gel-lel vagy Art Gel-lel.

Az új, Marilyn Monroe és Audrey Hepburn minták tuti kapósak lesznek szalonodban!

980,-

ÚJ!



## ÚJ! MR & MRS KÖRÖMLAKK KÉSZLET

Szerelmes válogatás - virágok, édességek és ajándék helyett kedveskedj színekkel. Dögös piros, vadító bordó és selymes csoki barna árnyalatok: szerelmes válogatás egy készletben.

A készlet tartalma: 01, 24, 59 + Weekly Top Coat



Kb. 2.390,- értékű készlet ára CSAK 1.900,-

01

24

59

Weekly Top Coat

## WEEKLY TOP COAT – 7 NAPIG TARTÓ FÉNY, KÖRÖMLAKKRA!

Hosszantartó fényes fedőréteget kend aktuális körömlakkod fölé, amely így akár 7 napig tartósan fényes marad. Weekly Top Coattal könnyedén meghosszabbíthatod kedvenc lakkod élettartamát! Rendkívül gyorsan szárad – UV lámpa sem kell hozzá! Lakklemosóval könnyedén eltávolítható.


8ml – 950,-

FÉNYRE AKTIVÁLÓDÓ ÖSSZETEVŐKKEL

LÁTHATATLAN VÉDŐPAJZS, HOGY A SZÍN MÉG TOVÁBB RAGYOGJON!








1.

ÁPRILISTÓL!



1.



ÚJ!



3.

ÁPRILISTÓL!



4.

ÁPRILISTÓL!



5.

ÁPRILISTÓL!



2.

ÁPRILISTÓL!



6.

ÁPRILISTÓL!



1. ÚJ! **MARILYN TIP** BOX ÉS UTÁNTÖLTŐ (1-10), NATURAL ÉS CLEAR

Kovács Gabó 6-szoros USA Bajnok, Világbajnok által megalkotott Marilyn körömformához fejlesztett, szűkülő oldalfalú tip. Vékony, rugalmas, könnyedén illeszkedik, kontaktus sáv nélkül. Könnyen hajlítható. Crystal minőség, pontos megmunkálás, optimális formák, jó áron.

**natural box (100db, 1-10) 2.400,-**  
**utántöltő (50db) 1.200,-**  
**clear box (100db, 1-10) 2.690,-**  
**utántöltő (50db) 1.480,-**  
**ÁPRILISTÓL!**



Marilyn körömforma

Rugalmasított, tökéletes forma, páratlan minőség!

2. ÚJ! **BRUSH ON GEL TIP GLUE** TIP RAGASZTÓ

Extrém erős, ecsetes ragasztó. Az ecsetnek köszönhetően pontosan lehet vele dolgozni és megfelelő mennyiséget a felületre illeszteni.

**10g – 950,-**  
**ÁPRILISTÓL!**

3. ÚJ! **KERÁMIA FELÜLTI HENGER SOFT CSISZOLÓFEJ**

Nagyobb méretű, párhuzamos oldalú, lekerekített tetejű, erősebb csiszolófej. Töltésnél anyagleszedésre használhatjuk. Fájdalom- és rezonanciamentes használat. Lekerekített teteje miatt használata biztonságos, nem sérti meg a bőrt. Porcelánhoz és zseléhez is használható. Nem melegszik.

**5.900,-**  
**ÁPRILISTÓL!**

4. ÚJ! **KERÁMIA REMOVE KÚP SOFT CSISZOLÓFEJ**

Legnépszerűbb kugli forma. Fájdalom- és rezonanciamentes használat. Segítségével gyorsabb az anyag eltávolítása. Porcelánhoz és zseléhez is használható. Nem melegszik.

**5.900,-**  
**ÁPRILISTÓL!**

5. ÚJ! **NAGY KUGLI L SOFT CSISZOLÓFEJ**

Nagy méretű, kúpos formájú csiszolófej. Kissé tompa hegye biztonságosabb használatot tesz lehetővé. Hosszanti barázdált. Fájdalom- és rezonanciamentes használat. Porcelánhoz és zseléhez is használható. Nem melegszik.

**5.900,-**  
**ÁPRILISTÓL!**

6. ÚJ! **LINT-FREE NAIL WIPES SZÁLMENTES TÖRLŐ**

A gyártási technikának köszönhetően teljesen szálmentes, egyrétegű lapkák. 3-4 ujjra egy darab javasolt. 360db-os kiszerezésben.

**1.350,-**  
**ÁPRILISTÓL!**



**ÚJ!**



7.



8.

ÁPRILISTÓL!

7.

### ÚJ! CRYSTAL NAILS JEGYZETFÜZET

A következő Crystal Nails technikai vagy díszítő tanfolyamon végre lesz mibe jegyzetelned. Esetleg szalonodban, bármi eszedbe jut, nem kell többé papírfecnikre vagy post-it-okra irkálnod. Gyönyörű, dizájnos füzet, Bajnok oktatóink körömképeivel. 100 oldalas, az egyik oldal négyzetrácsos, a másik sima.

450,-

8.

### ÚJ! LED CSŐ UFO LÁMPÁHOZ

Kifejezetten UFO lámpákhoz kifejlesztett, kisméretű 9W-os kötésgyorsító LED cső. Olyan hullámhosszúságú fényt bocsát ki, amelyre az UV-ra és LED-re kötő anyagok is kikötnek. Használatával értékes időt spórolhatunk meg.

3.540,-  
ÁPRILISTÓL!



## CSŐCSERE KISOKOS

LED csőre cserélnéd a lámpád csőveit? Segítünk!

### HA TÚLNOMÓRÉSzt GÉLLAKKOZOL...

1.

...és Alagút lámpád van –  
4 LED csőre lesz szükséged



2.

...és Crystal UV lámpád van –  
4 LED csőre lesz szükséged



3.

...és Euro lámpád van –  
1 LED csőre lesz szükséged



4.

- ha UFO lámpád van –  
2 LED csőre lesz szükséged  
(a saját LED csővére, mely minden  
anyagot megköt)



### HA TÚLNOMÓRÉSzt ÉPÍTESZ...

(MIVEL VAN OLYAN ANYAG, AMI NEM KÖT LED-BEN)

1.

...és Alagút lámpád van –  
2 LED csőre lesz szükséged



2.

...és Crystal UV lámpád van –  
2 LED csőre lesz szükséged



3.

...és Euro lámpád van –  
1 LED csőre lesz szükséged



4.

- ha UFO lámpád van –  
2 LED csőre lesz szükséged  
(a saját LED csővére, mely minden  
anyagot megköt)



**ÚJ!**  
**68**  
HŰSÉGPONT



Crystal Fashion

1.

### ÚJ! FEHÉR GALLÉROS FELSŐ, CRYSTAL NAILS LOGÓVAL

Szalokban dolgozó körmösöknek ideális „munkaruha”, tanulóknak pedig fehér színe miatt optimális választás ez a fehér, kissé karcsúsított szabású, galléros felső. Mell részén Crystal Nails logóval. S, M, L, XL, XXL méretekben.

4.150,-  
vagy 68 hűségpont

SZÍNEK: ○

**ÚJ!**  
**58**  
HŰSÉGPONT



2.

### ÚJ! FEKETE FELSŐ, NEON PINK CRYSTAL NAILS LOGÓVAL

Kissé karcsúsított szabású, fekete pamut felső, a klasszikus stílus kedvelőinek. Vadító neon pink Crystal Nails logóval. S, M, L, XL, XXL méretekben.

3.550,-  
vagy 58 hűségpont

SZÍNEK: ●

**ÚJ!**  
**72**  
HŰSÉGPONT



3.

### ÚJ! T-FAZONÚ 2IN1 PAMUT FELSŐ

Ha leggings-t veszel fel alá és nem kötöd meg, akkor ruha, ha kedvenc farmeroddal hordod és megkötöd a szatén szalagot a mellkasodnál, akkor pólóként hordhatod. De vehetsz is alá hosszú ujjú felsőt vagy ujjatlan, csipkés topot... Csak rajtad múlik, mivel és hogyan kombináld. Egy biztos: tuti nagy kedvenced lesz. Crystal Nails logóval. Fekete színben. S, M, L, XL, XXL méretekben.

4.450,-  
vagy 72 hűségpont

SZÍNEK: ●



**ÚJ!**  
**68**  
HŰSÉGPONT



4.

### ÚJ! KÁMZSÁS FELSŐ, MEGÚJÍTVÁ

Tetszett a Crystal Nails kámzsás felső de nem voltál elégedett a szabásával? A megújult kámzsás felsőt imádni fogod. Az ejtett rész megmaradt, de csőtop helyett hosszabb, derék alá érő atléta alapot kapott a felső. Kényelmes szabás, trendi viselet. Mell részén Crystal Nails logóval, fekete színben. S, M, L, XL, XXL méretekb.

4.200,-  
vagy 68 hűségpont

SZÍNEK: ●

**ÚJ!**  
**70**  
HŰSÉGPONT



5.

### ÚJ! CRYSTAL PAMUT KARDIGÁN

Kényelmes, „felkapom-és-megyek” kardigán, finom pamut anyagból. Hordhatod lazán, vagy deréknál elől megkötve. Ha programod késő estébe nyúlna, mielőtt elindulsz otthonról, csak gyúrd bele a táskádba, hiszen kis helyet foglal. Crystal Nails logóval. Magenta és fekete színben. S, M, L, XL, XXL méretekb.

4.300,-  
vagy 70 hűségpont

SZÍNEK: ● ●

**ÚJ!**  
**65**  
HŰSÉGPONT



6.

### ÚJ! CRYSTAL MAXI SZOKNYA

Divatos pamut szoknya maxi méretben, Crystal Nails logóval. Bal oldalon felvágva. Hogy derék vagy csipő szoknya, az kifordítható rugalmas-pamut passzés (nem szorít, nem csúszik le) derékrésze miatt csak rajtad múlik. Szürke és fekete színekben. S, M, L, XL, XXL méretekb.

3.950,-  
vagy 65 hűségpont

SZÍNEK: ● ●





KÖRÖMTRENDMAGAZIN  
2016 TAVASZ/NYÁR

# AZ ÉV TRENDSZÍNE 2016 RÓZSAKVARC

A meggyőzést és együttérzést közvetítő színt választották az év egyik színének 2016-ra. Nevét egy kristályról kapta, melyet a szeretet kristályaként emlegetnek. Ez a kellemes, pasztelles halvány rózsaszín árnyalat főleg azok szívébe lopja majd be magát gyorsan, akik eddig is a krémesebb, világosabb árnyalatokat kedvelték. Szerelem első látásra **az ÚJ 3S35 3 STEP CrystaLac**, **az ÚJ R79-as Royal Gel** és **az ÚJ 1S28 ONE STEP CrystaLac**.



ÚJ!

Lásd a képen!

ÚJ!

ÚJ!



3S25  
Rózsakvarc  
3 STEP  
CrystaLac



1S28  
Rózsakvarc  
ONE STEP  
CrystaLac



R79  
Rózsakvarc  
Royal Gel



36  
Krém rózsaszín  
Színes  
zselé



G30  
Giga Pigment  
Színes  
porcelán



KÖRÖMTRENDMAGAZIN  
2016 TAVASZ/NYÁR

# AZ ÉV TRENDSZÍNE 2016 DERŰSKÉK

Lágy és szellős, mint a báránnyelőkkel tarkított kék ég egy kellemes, kora tavaszi napon. Nyugalmat áraszt, derűt, békét. Babaszobák kékjéhez hasonlít, ám annál sokkal krémesebb, lágyabb szín. A Rózsakvarc tökéletes párja; remekül kombinálhatóak, tökéletesen mutatnak együtt. Borítsd a szabadszélre **az ÚJ R79-es Royal Gel-lel**, vagy **géllakkos vendégeidnek mutasd meg az ÚJ 3S34 3 STEP CrystaLac** és **az ÚJ 1S27-as ONE STEP színeket**. Ettől mindenki „derűsebbnek” látja majd a világot!



ÚJ!

ÚJ!

Lásd a képen!

ÚJ!



3S24  
Derűskék  
3 STEP  
CrystaLac



1S27  
Derűskék  
ONE STEP  
CrystaLac



R78  
Derűskék  
Royal Gel



163  
Snow Crystal  
Színes  
zselé



G38  
Giga Pigment  
Színes  
porcelán



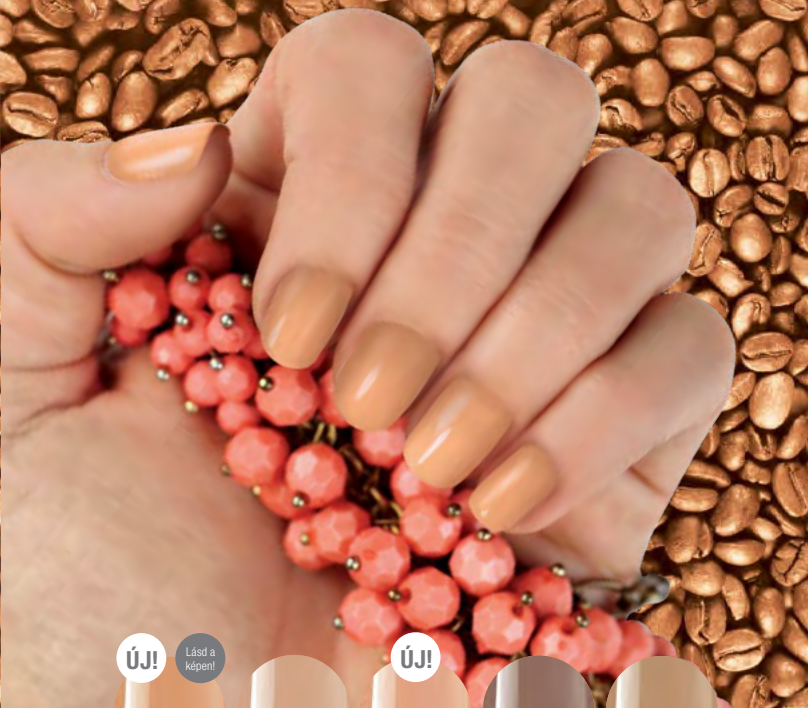




KÖRÖMTRENDMAGAZIN  
2016 TAVASZ/NYÁR

# AZ ÉV TRENDSZÍNE 2016 JEGESKÁVÉ

Kávék szerelmesei figyelem! Van annál menőbb dolog, mint belekortyolni a jeges kávéba? Kizárt! Krémés kísértés, szerelem első látásra; finoman körülölel és elcsábít. A jegeskávé szín barna egy világos és nagyon meleg árnyalata a természetesség kedvelőinek, mely minden árnyalathoz és ruhához passzol – szinte mindennel jól áll. Kortyolj bele az **ÚJ 1S29-es ONE STEP Crystalac**-ba vagy a **134-es 3 STEP Crystalac** színbe. Szabadszél borítására is tökéletes; zselé imádóknak a **66-os színes zselé** szint, a porcelán kedvelőinek a **91-es színes porcelán** árnyalatot villantsd meg!



ÚJ!

Lásd a képent

ÚJ!



1S29  
Jegeskávé  
ONE STEP  
Crystalac



OS64  
Nude  
ONE STEP  
Crystalac



R80  
Divatos nude  
Royal Gel



66  
Színes  
zselé



91  
Színes  
porcelán



KÖRÖMTRENDMAGAZIN  
2016 TAVASZ/NYÁR

# AZ ÉV TRENDSZÍNE 2016 FIESTA PIROS

Az év másik trendszíne az élénk, harsány, már-már néhol narancsos piros; ez a Fiesta piros. Lehengerlően friss és tüzes, tutira a körömösök egyik titkos fegyvere lesz idén. Minél több tónusból tárazol be, annál biztosabb lehetsz abban, hogy vendéged megtalálja kedvenc árnyalatát; legyen klasszikusan elegáns stílusú vagy lezseren sportos típus. A temperamentumos, meleg szín-kedvelők azonnal az **E8-as ONE STEP Easy** színre vagy az **OS21-es ONE STEP Crystalac** színre szavaznak. Ha vendéged a műkörömrre szavaz, mutasd meg neki a **83-as színes zselé** szint, vagy a **409-es színes porcelánport!**



Lásd a képent



OS31  
Élénkpiros  
ONE STEP  
Crystalac



GL75  
Red Mandarin  
3 STEP  
Crystalac



R15  
Narancsos piros  
Royal Gel



37  
Cseresznye  
Színes  
zselé



96  
Színes  
porcelán







TREND HATÁSOK ÉS DÍSZÍTÉSEK  
2016 TAVASZ/NYÁR  
NEMCSAK  
MENYASSZONYOKNAK –  
CSIPKE MINTA



TREND HATÁSOK ÉS DÍSZÍTÉSEK  
2016 TAVASZ/NYÁR  
A TENGER MÉLYÉN... –  
SELLŐ ÉS KAGYLÓ  
EFFEKT



TREND HATÁSOK ÉS DÍSZÍTÉSEK  
2016 TAVASZ/NYÁR  
DRÁGAKÖVEK KÖZÖTT –  
ÜVEGMOZAIK ÉS  
RÓZSAKVARC EFFEKT





### NEMCSAK MENYASSZONYOKNAK - CSIPKE (VAGY HORGOLT) MINTA

A divat körforgásának mindenkor szereplője a csipke motívum. A különbség csupán annyi, mikor, milyen mennyiségben használják. Ha felsőkön, szoknyákon nem is mindig bukkan fel, menyasszonyi ruhák elengedhetetlen, sőt a klasszikusoknak már-már kötelező kelléke. Ahogy a menyasszonyi körmöknek is. Jó hír, hogy mostantól egyetlen anyaggal, az ÚJ Lace Gel csipke zselével készíthetsz tökéletes csipke mintát. A 6 féle színből 4-et készletben is beszerezhetsz. Lapozz vissza a katalógus 11. oldalára!



### A TENGER MÉLYÉN... - SELLŐ ÉS KAGYLÓ EFFEKT

Crystal sellőporokkal készül az egyik legegyszerűbb és leggyorsabb díszítés, melyet csak egyszer készíts el saját körmödre; attól kezdve nem győződ majd vásárolni hármásával a 2 féle méretben és 2 féle színben beszerezhető díszítőanyagot. Mindegy, hogy a teljes köröm felületére vagy csak a „szabadszélre” viszed fel, ámulatba ejtő lesz a hatás. Vigyázz, mert gyorsan kitör a „Sellő-mánia”! Ha már a tenger mélyén járunk, ejtsünk szót a tavasz másik kedvencéről, a kagyló effektéről. A titka annyi, hogy a körömágy elé Swarovski-köveket teszel, majd abból kiindulva R6-os Royal Gel-lal vékony vonalakat húzz a szabadszéli rész felé. Pont úgy, mint egy igazi kagylónál.



### DRÁGAKÖVEK KÖZÖTT - ÜVEGMOZAIK ÉS RÓZSAKVARC EFFEKT

Akik a Chro'Me CrystaLac megjelenésekor beleszerettek és azóta is rendszeresen használják, azok biztosan kipróbálják, akik pedig nem barátkoztak meg ezzel az anyaggal, azok most biztosan előhúzzák a fiókból. Az elképesztően látványos üvegmozaiK hatást mindenkinek ki kell próbálnia, annyira gyönyörű. Készíts 15-ös és 16-os Chro'Me CrystaLac-kal üvegmozaiK díszítést és figyelj meg, hány barátodje jelentkezik majd hozzád! Az év egyik trendszíne a Rózsakvarc, mely a nevét egy vele megegyező színű, babarózsaszínhez hasonló színű kristályról kapta. Ez az ásvány különlegesen szép és természetesen körmön is káprázatosan mutat. A Rózsakvarc körömhöz használj ÚJ 3S34 3 STEP CrystaLac vagy az ÚJ 1S27-es ONE STEP CrystaLac színt!







# CRYSTAL DÍSZÍTŐ TIPPEK

RUHÁHOZ A KÖRMÖT –  
MILYEN FAZONÚ/TÍPUSÚ  
MENYASSZONYI  
RUHÁHOZ MILYEN  
KÖRMÖT KÉSZÍTSÜNK?



Az esküvőknek mindig szezonja van. Hiszen vannak, akik tavasszal, legtöbbször nyáron, míg mások ősszel fogadnak örök hűséget egymásnak. De mi hallottunk már téli esküvőről is... Biztosan volt már olyan vendéged, akinek „bekötötték a fejét” és te készítetted el a körmeit élete nagy napjára (is). És előfordult már, hogy fotót kaptál a menyasszonyi ruháról, amihez stílusban passzoló díszítést kértek tőled? Ha igen, ha nem, most adunk néhány ötletet...



*Királylányos*



## KIRÁLYLÁNYOS

Igazi királynóknak! Akik imádják a csillogást, azoknak a nemcsak a ruhája, a körme is ragyog az esküvő napján. És ha ragyogás, akkor legyen ragyogás. Építsd meg vendégednek a teljes körmet Cover Refill Hard Crystal zselével, mely gyöngyház-as-jégkristályos színével azonnal leveleszi a lábáról. Néhány Art Gel virág és már kész is a tökéletes köröm a Nagy Napra.





 *Csipkés*



 *Sellőfazonú*



 *Klasszikus*



#### CSIPKÉS

Csipke minden menyiségben. Ha a menyasszony már gyerekkorában csipkés menyasszonyi ruháról álmódott, csak fokozhatjuk az örömet, ha a körmeire is csipke díszítés kerül. Készíts az új Lace Gel csipke zselével lenyűgöző díszítést: amikor az ujjára húzzák a gyűrűt, egy halvány pillanatra te is eszébe fogsz jutni!



#### SELLŐFAZONÚ

A sellő szabás manapság az egyik legnépszerűbb fazon a menyasszonyok körében. Ha vendéged sellő fazonú ruhát választott, magától értetődő, hogy körmére Crystal sellőpor kerüljön díszítésként. Ha zseléből szeretne francia körmöt, vidd fel a szabadszéli részre, ha inkább maradna a géllakkozásnál, borítsd be a teljes körmöt sellőporral. A végeredmény olyan lesz, mintha a „menyasszonyodnak” apró drágakövek borítanák a körmét.

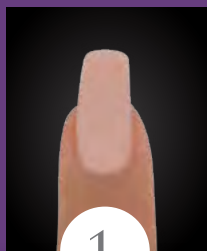


#### KLASSZIKUS

A tradíció mindenekfelett. A klasszikus vonalú és szabású ruha mellé az elmaradhatatlan francia köröm dukál. De ha már a ruhában van egy némi modern „csavar”, akkor már a körömnél is legyen: Baby Boomer az új sláger a menyasszonyok körében is! Legyen az zseléből vagy porcelánból, apró díszítés és a vendég mehet is az oltár elé.

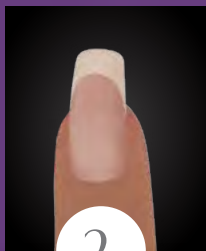


# TAVASZKÖSZÖNTŐ RÓZSÁK ROYAL GEL-LEL STEP BY STEP MÉHÉSZ ALEXÁTÓL




1.

Cover Pink porcelánporból Xtreme porcelán ecset segítségével kocka formát építék, majd Xtreme kék 150/150-es és Profeszionális 150/150-es kék (zebra) reszelővel formára reszelem, finomítom a körmöt, majd a porcelán és Royal Gel tökéletes tapadásának érdekében Xtreme Top Shine zselét kenek fel a köröm felszínére, amit kb. 30 másodperc kötés után Rózsaszín középű finomító bufferral visszamattítok.



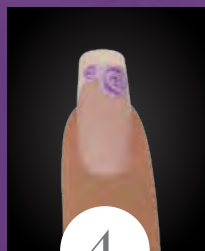
2.

R69-es és R6-os Royal Gel-t összekeverek, majd 0 Long és Mini 3D ecset segítségével felfestem a szabadszélét. UV lámpában 1-2 percig köttetem.



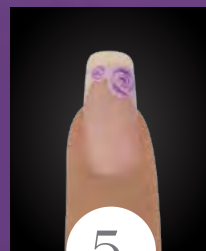
3.

R64-es és R6-os Royal Gel keverékével megfestem a rózsza alapját Mini 3D ecsettel. 15-20 másodpercig köttetem az UV lámpában, hogy a zselé felszíne még egy picit ragacos maradjon. Így könnyebb a színátmenetet kialakítani.




4.

R64-es és R44-es Royal Gel-ek keverékével, 0 Short ecsettel megfestem a rózsaszirmok kontúr vonalait. A sötétebb részekhez R64-es és R44-es Royal Gel-ek keverékéből egy keveset lehelyezek, amit Art Design ecsettel, lapogató mozdatokkal elmosok.



5.

Art Design ecsettel és az R61-es színnel megfestem a leveleket, majd a levelek tövét R65-össel árnyékolom.



6.

Xtreme Top Shine-nal fedem a körmöt, amit 20-30 másodpercig köttetek az UV lámpában. R6-os fehér Royal Gel-lel és 0 Short ecsettel kontúr vonalakat festek, R69-es Royal Gel pöttyökkel egészítem ki a mintát.





# ★ **BEST** of ★ — winter — ★ ★ *Crystal Nails* ★

## BUILDER BASE GEL LEGERŐSEBB TAPADÁSÚ CN ALAPOZÓ ZSELÉ

**BUILDER BASE GEL -**  
LEGERŐSEBB TAPADÁSÚ CN ALAPOZÓ ZSELÉ

Eddig elképzelhetetlen tapadóerőt biztosító új fejlesztés: ezzel az alapozózsélével bármilyen tapadási problémás vendéget magabiztosan engedhetsz útjára. Az anyag könnyen kenhető, kicsit sűrűbb; a tégelyben lévő rövidebb ecset miatt vékonyabban, egyenletesebben kenhető. Tapadási problémás körmöknél vékonyan kenve Crystalac alá is javasoljuk. (De ekkor vedd figyelembe, hogy az oldhatóság csökkenni fog az erősebb tapadás miatt.)

**4ml – 1.880,-**  
**15ml – 3.500,-**

**TAPADÁSI  
PROBLÉMÁS KÖRMÖKNÉL  
CRYSTALAC ALÁ IS  
JAVASOLJUK! (DE EKKOR  
VEDD FIGYELEMBE, HOGY  
AZ OLDHATÓSÁG CSÖK-  
KENNI FOG AZ ERŐSEBB  
TAPADÁS MIATT.)**

**LEGERŐSEBB  
TAPADÁSÚ CN  
ALAP ZSELÉ!**



# ★ **BEST** of ★ — — — — — ★ ★ *Crystal Nails* ★

## COOL GEL KRISZTÁLYTISZTA XTREME ÉPÍTŐZSELÉ, CSÖKKENTETT HŐKÉPZŐDÉSŰ FORMULÁVAL

**COOL GEL - KRISZTÁLYTISZTA, XTREME ÉPÍTŐZSELÉ,**  
CSÖKKENTETT HŐKÉPZŐDÉSŰ FORMULÁVAL

**A új fejlesztés eredményei:**

- **alacsony hőképződés**
- **egyáltalán nem sárgul**
- **szupererős, mégis könnyen reszelhető**

Kristálytisztá, közepes sűrűségű, rugalmas, jól kezelhető Xtreme építőzselé. Szalonmunkához optimalizált sűrűség és hajlíthatóság jellemzi. Összetartja magát, nem folyik el. Maximális tapadású és rendkívüli tartós. Hajlítási ideje UV lámpában 20-25mp, LED-ben 8-10mp.

**5ml – 2.250,-**  
**15ml – 3.980,-**  
**50ml – 9.650,-**

**LOW HEATING  
FORMULA  
(CSÖKKENTETT  
HŐMÉRSÉKLETŰ  
KÖTÉS!)**

**SZALONMUNKÁHOZ  
OPTIMALIZÁLT  
SŪRŰSÉG ÉS  
ÖNMEGTARTÁS  
(NEM FOLYIK EL).**



BEST OF CRYSTAL NAILS





## ÚJ! CRYSTALAC MÁNIA II: CRYSTALAC GÉLLAKKOZÁS – MÉG TÖBB TRENDI DÍSZÍTÉS ÉS PRAKTIKA SZILVI SZALONJÁBÓL



**Balácsi Szilvia**  
Szabolcs Kupa Aranyérmes,  
épített zselé; Magyar Bajnokság  
Aranyérmes, Soak Off manikűr  
kategória

Aki részt vett Szilvi CrystaLac mánia tanfolyamán, az tudja, mi a titka a szép és tartós géllakkozásnak. Hogy vendégeid mindig újabb és újabb géllakk technikákkal – kigyőbőr hatás Python CrystaLac-kal, Baby Boomer géllakkal, színátmenetes géllakkozás, tigrisszem hatás negatív térrel Tiger Eye CrystaLac-kal – tudd elkápráztatni Szilvi tanfolyamán a helyed. Természetesen új díszítéseket is elsajátíthatasz Royal Gel-lel, Baroque Gel-lel, Chro°Me CrystaLac-kal. A tavasz-nyár igazi vendégkedvenc szalon technikáiról és mintáiról te sem maradhatsz le!

A CrystaLac mánia I elvégzése nem bemeneti feltétel.

### Elsajátítható ismeretek:


Python CrystaLac technikája, Baby Boomer géllakkozás, színátmenetes géllakkozás, Crystal sellőporok használata, a „fordított francia” titka, Sugar-effekt technika fortélyai, Tiger Eye CrystaLac géllakkozás negatív térrel, különböző díszítések elsajátítása Royal Gel-lel, Baroque Gel-lel, Chro°Me CrystaLac.

A Crystal Nails Nemzetközi Bajnok oktatóinak továbbképzéseit és a Képzési naptárat keresd a [www.mukorom-tanfolyam.com](http://www.mukorom-tanfolyam.com) oldalon és az ÚJ Crystal Nails Oktatási Katalógusban.

### Bővebb információ / jelentkezés:

Cím: 1085 Budapest, József krt. 44.  
Telefon: (1) 323 0258; (30) 826 0609  
Fax: (1) 323 0259  
E-mail: [iskola@elitecosmetix.com](mailto:iskola@elitecosmetix.com)  
Web: [www.crystalnails.hu](http://www.crystalnails.hu)

**A TANFOLYAM ÁRA: 9.800,- + ÁFA**



## ÚJ! 3D ZSELÉS DÍSZÍTŐ MIX – 3D SÚRÚ ZSELÉVEL, ROYAL GEL-LEL, BAROQUE GEL-LEL, LACE GEL-LEL ÉS CHRO°ME CRYSTALAC-OKKAL



**Mész Alexandra**  
USA Bajnok 2014, Orosz Bajnok  
2014, Olimpiai Bajnok London  
2013, Körömtábor Elite Mestere

Szeretnél vendégeidnek bámulatos szalondíszítéseket készíteni, melyek legalább olyan mutatósak, mint amilyen gyorsan elkészíthetők? Trendi kidomborodó zselés díszítéseket készítenél, de nem tudod, hogyan állj neki? Akkor ezen a tanfolyamon a helyed!

Alexa megmutatja, hogyan kombináld egymással a legnépszerűbb díszítő anyagokat, hogy izgalmas, 3D zselés díszítéseket készíthess. Egyúttal elsajátíthatod a legfelkapottabb díszítő anyagok használatát: Royal zselé, 3D sűrű zselé, Baroque Gel, Lace Gel, Chro°Me CrystaLac. Megtanuljuk a párnázott hatás technikáját, csipkeminta készítését az új Lace Gel-lel, és az üvegmozaik hatását Chro°Me CrystaLac-kal.

A tanfolyam olyan szakembereknek ajánlott, akik már elvégeztek egy alap zselés díszítő tanfolyamot és tovább fejlesztenék tudásuk.

A Crystal Nails Nemzetközi Bajnok oktatóinak továbbképzéseit és a Képzési naptárat keresd a [www.mukorom-tanfolyam.com](http://www.mukorom-tanfolyam.com) oldalon és az ÚJ Crystal Nails Oktatási Katalógusban.

### Bővebb információ / jelentkezés:

Cím: 1085 Budapest, József krt. 44.  
Telefon: (1) 323 0258; (30) 826 0609  
Fax: (1) 323 0259  
E-mail: iskola@elitecosmetix.com  
Web: www.crystalnails.hu

**A TANFOLYAM ÁRA: 9.800,- + ÁFA**



## ÚJ! LUXUS ÉS ROMANTIKA TALÁLKOZÁSA – SZALONDÍSZÍTÉSEK AZ ÚJ LACE GEL CSIPKE ZSELÉKKEL, ART GEL-LEL ÉS CHRO°ME CRYSTALAC-OKKAL



**Véték Nikolett**  
USA Bajnok, Magyar Bajnok

Niki nagyon szereti az új Lace Gel csipke zselét, melyet nemcsak csipke minták kialakítására használ: luxus márkák dizájnjának kialakítására és virágok készítésére is előszeretettel alkalmazza őket. Az első minták festése során megismerkedhetsz az új díszítő zselé típusal, annak tulajdonságaival. A minták kialakításához Chro°Me CrystaLac-okat, Swarovski-köveket és szórógyöngyöket is használunk. Ha már a „kezünkben van” az anyag, csipke mintákat, illetve fodros szélű díszítéseket készítünk. A tanfolyam végére, virágok kialakítására pedig már magabiztosan kombináljuk az új Lace Gel csipke zselét Art Gel-ekkel.

### Elsajátítható ismeretek:

Lace Gel és Art Gel, Chro°Me CrystaLac anyagismeret, csipke minták és fodros szélű minták kialakítása, virágok készítésének technikája, kontúrozás, árnyékolás, színek és anyagok összemossása, kompozíció alkotás.

A Crystal Nails Nemzetközi Bajnok oktatóinak továbbképzéseit és a Képzési naptárat keresd a [www.mukorom-tanfolyam.com](http://www.mukorom-tanfolyam.com) oldalon és az ÚJ Crystal Nails Oktatási Katalógusban.

### Bővebb információ / jelentkezés:

Cím: 1085 Budapest, József krt. 44.  
Telefon: (1) 323 0258; (30) 826 0609  
Fax: (1) 323 0259  
E-mail: iskola@elitecosmetix.com  
Web: www.crystalnails.hu

**A TANFOLYAM ÁRA: 9.800,- + ÁFA**





# ÚJ PROFI TOVÁBBKÉPZÉS ÚJ ANYAGOKKAL 2016 TAVASZ/NYÁR

## ÚJ! TRENDI CSIPKE MINTÁK ÉS 3D HATÁSÚ DÍSZÍTÉSEK – AZ ÚJ LACE GEL CSIPKE ZSELÉVEL, 3D SŰRŰ ZSELÉVEL ÉS PORCELÁNNAL



**Magyarosi Barbara**  
Díszítő Világbajnok  
(München, 2015), NailArt  
Magyar Kupa Aranyérmes,  
CN Elite Mester

Barbi ezen a tanfolyamán a 3D díszítések világába kalauzol el: megmutatja, hogyan készíthetsz 3D hatású díszítéseket az új Lace Gel csipke zselével, 3D sűrű zselékkel és porcelánporokkal.

A csipke minta hatalmas divat a szalonban, a vendégek – és nemcsak a menyasszonyok – teljesen elolvadnak a gyönyörű, hétköznapra is tökéletes díszítés láttán, melyet Barbi különböző virágokkal kombinál. Ráadásul ezek a porcelán hatású virágok szintén az új Lace Gel csipke zselével készülnek.


### Elsajátítható ismeretek:

Lace Gel csipke zselé, 3D sűrű zselé anyagismeret, Szilikonfejtű ecsetek használatának lehetőségei, minden, amit a 3D hatású díszítésekről tudni kell, színelmélet, árnyékolás technika, kontúrozás.

### Bővebb információ / jelentkezés:

Cím: 1085 Budapest, József krt. 44.  
Telefon: (1) 323 0258; (30) 826 0609  
Fax: (1) 323 0259  
E-mail: iskola@elitecosmetix.com  
Web: www.crystalnails.hu

**A TANFOLYAM ÁRA: 9.800,- + ÁFA**



Crystal Nails®

## ELITE COSMETIX - Crystal Nails

1085 Bp., József körút 44. / Westend City Center / További 100 partner  
országszerte

Üzlet (József körút) telefon: (1) 334 1924, Oktatás: (1) 323 0258

www.crystalnails.hu, www.mukorom.hu, www.mukorom.tv

webáruház: www.crystalnails.hu/bolt

f /crystalnails.hungary

© 2016 Copyright, Elite Cosmetix

A katalógus árai nagyker (kőrmösöknek szóló) ÁFÁ-s árak. Árváltozás jogát fenntartjuk, a nyomdai hibákért felelősséget nem vállalunk.

**A TE CRYSTAL NAILS PARTNERED:**