



Crystal Nails®



Crystal Nails®

# GIFT CARD

AJÁNDÉK KÁRTYA

Bármilyen Elite Cosmetix által forgalmazott műköröm alapanyagra, szempillára, lábápoló termékre stb. beváltható utalvány. (Oktatásra NEM váltható be!)

*Ha valakit úgy szeretnél megajándékozni, hogy a választást rá bízod...*

**AJÁNDÉK  
DÍSZDOBOZZAL!\***



Az ajándékkártya megvásárolható a következő címletekben:  
2.000 Ft, 5.000 Ft, 10.000 Ft, 15.000 Ft, 20.000 Ft.

\*Az exkluzív kivételű, gyönyörű díszdoboz INGYENES  
20.000 Ft vagy 15.000 Ft. Kisebb címletek  
megvásárlása esetén a doboz ára 500 Ft.

Ajándék kártyáinkat keresd  
József körüti üzletünkben,  
viszonteladóinknál,  
területi képviselőinknél  
és webáruházunkban:  
[www.crystalnails.hu/bolt](http://www.crystalnails.hu/bolt)

AMIRE MINDEN NŐ VÁGYIK:  
**SZENVEDÉLY & BIZTONSÁG**

*CRYSTAL NAILS MÓDRA*

MERT velünk **biztos vendégkört** építhetsz fel a Neked fejlesztett trendi és utánozhatatlan anyagainkkal; rendezvényeink és továbbképzéseink nyújtotta naprakészségeddel.

ÉS MERT munkád a **szenvedélyeddé** válhat, ha élsz a Crystal Nails ezernyi színe és újdonsága által biztosított kreatív lehetőségekkel; így a divat változó világában megalkothatod saját egyedi, örök stílusodat.

We love *Crystal Nails*

 **Crystal Nails®**



## A CRYSTAL NAILS TITOK: MITŐL LETT EGYEDI ÉS MITŐL VILÁGSIKER?

A Crystal Nails ma 4 kontinens 30 országában elérhető, sőt a divat hazájának számító Olaszországban vezető brand, Magyarországon pedig az első számú piacvezető körmos márka (bármely más márkát többszörösen meghaladó forgalommal).

A világon mindenütt tárt karokkal várják a salonok azokat a magyar körmosöket, akik a Crystal Nails egyedi, mégis óriási változatosságot biztosító, megbízható anyagaival dolgoznak.

### De mi a titka a töretlenül növekvő sikereknek?

#### „Kreatív figyelem”

Kreatívjaink figyelik, elemzik a világ divat-trendjeit, hiszen ismernünk kell a kapcsolódó ruha-, haj-, kozmetikai szépségszakmák irányvonalait, hogy azokkal összhangban alkossuk meg a körmos szakma új trendjeit. Ma már a Crystal Nails-t a **körmos világ újtójaként** (Nail Innovator) tartják számon, és minden évszakban tőlünk várják a meghatározó új fejlesztéseket, divatszíneket, technikákat.

#### „Inspiráló csapatmunka”

Az elmúlt 12 évben a csúcsmínőség zálogát jelentő legprofibb szakembereket sikerült egy csapatba gyűjtenünk. Amerikai és magyar vegyészek a polimer kémia tudományát, míg bajnok oktatóink az óriási tapasztalatukat állítják annak szolgálatába, hogy a Crystal Nails zseléi és géllakkjai a legkövetkezőlegre legyenek fejlesztve; **amilyen senki másnak nincs.**

Az anyagainkkal elért 157 első hely a világ versenyein hihetetlen siker számunkra; de az **igazi győztesek** mégis a salonokba betérő nők százezreit Crystal Nails-szel megszépítő **körmosök!** A salonmunkát hivatottak segíteni mindig új, vendégcsábító díszítéseket és technikákat bemutató továbbképzéseink (50 féle), Körömtáboraink, az egész szakmát megmozgató ingyenes nagyrendezvényeink (Körömhajó, Körömsnap).

#### „A kihívás ereje”

Jómagam – 200 fős csapatunk vezetőjeként, mérnöként és körmos szakemberként is – mindig ragaszkodom a kompromisszumok nélküli csúcsmínőséghez. Örök kihívásnak tekintem, hogy a világban megjelenő körmos újdonságok java része a mi laborunkból kerüljön ki. Ennek okán is **szívből tudom ajánlani Neked** a kezdedben tartott 2015/2016-os Körömkatalóguson keresztül a Crystal Nails újításait, igényes anyagait, nemes eszközeit, profi továbbképzéseit és sikerfilozófiáját.

JÁKOB ZOLTÁN  
A Crystal Nails vezetője



## KÖRÖMKATALÓGUS 2015/2016 TARTALOMJEGYZÉK

A Crystal Nails nemzetközi bajnok oktatói csapata.....	6
Hűségprogram .....	8
Referenciaszalon program .....	9
Okostelefon fejlesztések .....	10
Körömök az interneten .....	11
Rendezvényeink .....	12
Trend .....	16
Építő zselék .....	18
Színes zselék .....	43
3 STEP CrystalLac.....	67
Klasszikus CrystalLac .....	70
ONE STEP Easy CrystalLac .....	98
ONE STEP CrystalLac .....	100
Építő porcelánok .....	114
Színes porcelánok .....	127
Előkészítő- és segédanyagok.....	139
Körömápolók- és lakkok .....	143
Reszelők .....	152
Ecsetek .....	159
Típek .....	172
Sablonok .....	174
Professzionális fémeszközök, kiegészítők .....	176
One Move akrilfestékek .....	180
Aquarell krémfestékek .....	184
NailArt by Crystal Nails .....	187
Gépek .....	199
Crystal Fashion .....	211
Kellékek .....	219
Nemzetközi sikerek.....	225
Oktatás és továbbképzés.....	229

# A CRYSTAL NAILS NEMZETKÖZI BAJNOK OKTATÓI CSAPATA

 Crystal Nails®

Csúcsminőségű alapanyag és profi szaktudás – ezek a szakmánk alappillérei. Mindkettő elengedhetetlen feltétele annak, hogy a legjobbak közé kerülj. Többszörös Nemzetközi Bajnok oktatóink pontosan tudják ezt; ismerik a hosszú, rögös utat, amit a csúcsig kell bejárni. De teljesíthető!

Rengeteg tanulással, folyamatos továbbképzéssel, kemény munkával, sok gyakorlással és kitartással – ők is így jutottak el a legmagasabb szintekre.

**Kovács Gabó**

Európa-bajnok, 2013;  
6-szoros USA bajnok, 2012;  
Világbajnok Porcelán Körömpítés, 2011;  
a Marilyn körömforma megalkotója

**Fekete Zsuzsanna**

Olimpiai- és Kétszeres Európa Bajnok,  
Hétszeres Magyar Bajnok

**Vének Nikolett**

USA Bajnok,  
Magyar Bajnok

**Váradi Szabina „Twixi”**

Olimpiai Díszítő Aranyérmes, London

**Halász Virág**

Világbajnoki Bronzérmes, Düsseldorf, 2014;  
Olimpiai Bajnok 2014, Róma;  
Dublini Tripla Aranyérmes

**Méhész Alexandra**

USA bajnok 2014;  
Olimpiai Bajnok London 2013,  
Körömtábor Elit Mestere

**Balácsi Szilvia**

Műkörömpítő szakoktató  
Szabolcs Kupa Aranyérmes, épített zselé;  
Kézműves Kupa Bronzérmes

**Malekné Vigh Mária**

Világbajnok, Zselés Körömpítés  
Düsseldorf 2010, Háromszoros Magyar Bajnok

**Sebestyén Ágnes**

Crystal Díszítő Európa Bajnok,  
Világbajnoki Díszítő Ezüstérmes

**Kun Zsuzsanna**

Országos Építő Bajnoki Bronzérmes

**Magyarosi Barbara**

NailArt Magyar Kupa Aranyérmes,  
Díszítő Bajnok, CN Elite Mester

**Skribanekné Gulybán Emese**

Olimpiai Bronzérmes, London, 2012;  
Kétszeres CN Mester

**Drozdik Melinda**

Világbajnok Zselés építés, Düsseldorf 2014;  
Műkörömpítő szakoktató

**Kakasné Drázdó Zsuzsanna**

Többszörös Tip-Box Bajnok, Magyar  
Bajnoki Díszítő Ezüstérmes,  
Műkörömpítő szakoktató

# Crystal Nails®

## BAJNOKOK ALAPANYAGA CSÚCSMINŐSÉGŰ ALAPANYAGOK, ÓRIÁSI VÁLASZTÉK



### CSÚCSMINŐSÉGŰ ANYAGOK – ÓRIÁSI VÁLASZTÉK

A Crystal Nails alapanyagok óriási választékának köszönhetően munkádat maximálisan vendéged igényeihez, saját stílusodhoz és környezetet változásaihoz igazíthatod. Számátalan típusú zselé és porcelán – több mint 500 féle minőségi színes zselé, közel 300 féle színes porcelán – rengeteg felületi hatás, csillogás, pigmentáltság és eszköz.

Valódi sokféleség, hogy vendéged igazán egyedinek és kivételesnek érezze magát. Az aktuális divatot a világ legnagyobb kiállításain való személyes jelenlétünkkel követjük nyomon. Nemzetközi Bajnok oktatógárdánkkal folyamatosan fejlesztünk és tesztelünk, illetve dolgozunk ki újabb és újabb oktatási programokat. Tőlünk mindig első kézből értesülhetsz a körömvilág legújabb trendjeiről és arról, mitől lesz vendéged igazán divatos, egyúttal elégedett törzsvendég.

*Mert a Crystal Nails-nek Te és a vendéged vagytok a legfontosabbak!*

### ÉLEN AZ ÚJÍTÁSBAN – A KÜLÖNBESÉG TAPINTHATÓ

A Crystal Nails fejlesztő részlege folyamatosan kutatja az új alapanyagokat és technikákat, kiemelt figyelmet fordítva a szakma és szakmai vásárlók aktuális igényeire. Az eredmény teljesen egyedi, csak a Crystal Nails-re jellemző termékek: ívartó sablon, extrém tartós reszelők, ékszeresetek, Titanium zselé, pillanat alatt száradó ragasztó, rugalmas kagylólapok, gumizselé, gigapigmentáció zselében (festőzselé) és porban (finompor), mélypigmentált egy mozdulat festékek, opál, Chameleon-színváltás, fixálásmentes, egy rétegben is tökéletesen fedő Royal Gel színes zselék, egyedi géllakkok (klasszikus 3 STEP CrystalLac-ok, szupergyors és szuper kíméletes ONE STEP CrystalLac-ok, ONE STEP Easy CrystalLac-ok és világon egyedülálló króm hatású Chrome CrystalLac-ok).


A fejlesztő munka természetesen itt még korántsem ér véget. A CRYSTAL NAILS alapanyagok mellett folyamatosan bővül a CRYSTAL SPA termék és a CRYSTAL FASHION ruházati repertoárunk, valamint CRYSTAL PHONE okostelefon alkalmazásaink köre is.

*A Crystal Nails-szel mindig megújulsz!*

### HONNAN SZEREZHETED BE A CRYSTAL NAILS TERMÉKEIT?

Könnyedén hozzájuthatsz a Crystal Nails termékeihez:

500 m<sup>2</sup>-es József körüti üzletünkben



több mint 100 Crystal Nails  
értékesítési partner országSZerte

több országos területi képviselő



webáruház: [www.crystalnails.hu/bolt](http://www.crystalnails.hu/bolt)

1000 m<sup>2</sup>-es nemzetközi nagykereskedés



Mind ezt egy óriási, 4000 m<sup>2</sup>-es raktár szolgálja ki.



# CRYSTAL CARD HŰSÉGPROGRAM Crystal Nails®

## – KÁRTYARENDSZERBEN

TÖBB MINT 17.000 KÁRTYATULAJDONOS!

A Crystal Nails közkedvelt, visszatérő törzsvásárlói hűségének viszonzásaképpen néhány éve megújította Hűségpontgyűjtő programját: a Hűségfüzetet egy igényes, névre szóló plasztik kártya, a Crystal Card váltotta fel. Azóta több mint 17.000-en váltották ki és gyűjtik pontjaikat hűségkártyájukra. A gyűjtött pontok pedig a Hűségfüzetben található sikertermékekre váltható be. *Mert a Crystal Nails jutalmazza a hűséged...*



Boldog születésnapot kíván a Crystal Nails!

A Crystal Nails minden évben megajándékoz a születésnapodon – Ma ünnepled születésnapod? 10 pontot, Referenciaszalon-tulajdonosként pedig összesen 100 pontot kapsz ajándékba!

## TUDNIVALÓK PONTRÓL PONTRA

**A Crystal Hűségpontgyűjtő kártyát minden vásárlás alkalmával hozd magaddal!** A kártyát mindig fizetés előtt kell átadnod a pénztárnál/körömfutárnak/viszonteladónak!

**A pontokat beválthatod a Hűségprogramban résztvevő szaküzletekben, a területi képviselőknél és webáruházunkban,** a Hűségfüzetben található Crystal Nails sikertermékekre, műkörmös kiegészítőkre.

Minden levásárolt 3.000 forint után 1 pontot írunk jóvá a kártyádon.

Aktuális pontegyenlegről a [www.crystalnails.hu/husegprogram](http://www.crystalnails.hu/husegprogram) menüpont alatt tájékozódhatsz.

A **továbbképzésekért** is pontot kapsz: az egész napos továbbképzésekért 6 pontot, a Körömtáborért 50 pontot. A pontot érő továbbképzések listáját megtalálod a [www.mukorom-tanfolyam.com](http://www.mukorom-tanfolyam.com) oldalon.

**Versenysikereid is pontot érnek!** Bármely Magyar Bajnokságon szerzett aranyérem 100, ezüstérem 50, bronzérem 25 hűségpontot ér! (Hűségpontjaid Crystal Card Hűségkártyán gyűjtheted, melyeket a Hűségfüzetben található sikertermékekre válthatod be.

**Nincs még Crystal Card-od?**

**Regisztrálj! [www.crystalnails.hu/husegprogram](http://www.crystalnails.hu/husegprogram)**

A Hűségpontgyűjtő programmal kapcsolatos részleteket, feltételeket megtalálod a [www.crystalnails.hu/husegprogram](http://www.crystalnails.hu/husegprogram) oldalon. Itt nézheted meg a folyamatosan frissülő, pontjaidért megszerezhető sikertermékek listáját is, valamint a pontegyenleget (az első feltöltéstől).



MINDEN  
3.000 FORINT  
VÁSÁRLÁS =  
1 HŰSÉGPONT

TÖBB MINT  
17.000  
KÁRTYATULAJDONOS!



Az Elite Cosmetix – Crystal Nails Referenciaszalon Programját az igényes körmök szerelmeseinek és az elhivatott szakembereknek hozta létre. Azoknak, akik a továbbképzéseken, rendezvényeken folyamatosan frissítik szakértelmüket és Crystal Nails alapanyagot használnak. A megkülönböztetett figyelmet Arany Hűségkártya kibocsátásával szeretnénk „megköszönni” a Crystal Nails Referenciaszalon tulajdonosoknak, amellyel extra kedvezmények is igénybe vehetők. Ráadásul a kártyára gyűjtött pontjaid minden hónapban a mindennapi szalonmunkád során használt Crystal Nails alapanyagokra és eszközökre is beválthatod.

## MÉG TÖBB AJÁNDÉK

- évente két alkalommal 50 pontot írunk jóvá a Referenciaszalon Programban résztvevőknek (melyet a feltételek teljesülése esetén félfévente újra megkapnak, azaz évente 100 hűségpontot, ami 300.000 Ft értékű vásárlásnak felel meg!)
- ÚJ! havonta más-más, mindennapi szalonmunkád során használt Crystal Nails alapanyagokat és eszközöket szerezhetsz be pontokért (csak a Referenciaszalon Programban résztvevőknek)
- minden évben, születésnapod alkalmából megajándékozunk 15 hűségponttal
- egyedi, „szalonra szabható” munkaruha a TE szalonod nevének/logójának feliratával – 100 pontért!

## MÉG TÖBB VENDÉG

- saját honlapot szerkeszthetsz a kormosszalon.hu kiemelt felületen, amelyet a Google kereső is használ
- bekerülsz a vendégek által használt és kedvelt Körömszalon kereső okostelefon alkalmazásba kiemelt helyen. Így szalonodat, a műkörmöst kereső nők egy pillanat alatt megtalálják. Szalonod felkerül a mukorom.hu-ra, mely oldalt a Google keresője a “műköröm” és “műkörmös” szavakra az első helyen hozza! (NAPONTA RENGETEGEN KERESNEK MŰKÖRMÖST A MUKOROM.HU-N!) Az Elite Körmös Referenciaszalonoknak külön, kiemelt helyet biztosítunk a honlapon, ami egy nagyon értékes reklám.
- (A mukorom.hu látogatottsága napi 8-9.000 fő, melynek kb. 40%-a új látogató, és egy látogató átlagban 16 oldalt néz meg a honlapon.)

## MÉG TÖBB TUDÁS

- egy továbbképzésünket INGYEN, jelképes 50 hűségpontért végezheted el minden évben
- egy másik képzést pedig feláron (a tanfolyami helyek számának és a jelentkezési határidők figyelembevételével)
- minden évben, egy másik képzést pedig feláron (a tanfolyami helyek számának és a jelentkezési határidők figyelembevételével) végezheted el

A Crystal Nails Referenciaszalon az a hely, ahol...  
...elhivatott, szakmai tudásukat folyamatosan frissítő szakember  
...csúcsmínőségű Crystal Nails alapanyagokkal dolgozik  
...mindig a legújabb, legdivatosabb díszítésekkel  
...tökéletes szolgáltatással várja a vendéget, aki elégedetten távozik tőle  
Magadra ismertél? Akkor csatlakozz!



## ÍGY CSATLAKOZHATSZ:

Látogass el a [www.mukorom.hu/koromszalon](http://www.mukorom.hu/koromszalon) oldalra és regisztrálj, vagy lépj be. Referenciaszalonná váláskor az 50 meglévő továbbképzésünk közül legalább 5-ön részt kell vened, melyet a programban igazolni kell. (A Körömtáborban való részvétel megfeleltethető 4 továbbképzésnek.) A regisztrációt követően illetékes területi képviselőnk igazolja vissza jelentkezésedet és adja át a REFERENCIASZALON táblát az ajándék posztereket és az igazoló oklevelet, Arany hűségkártyádat pedig postán juttatjuk el Hozzád.  
Ne feledd, évente 100 pontot írunk jóvá Arany kártyádon, melyet értékes ajándékokra válthatsz be.

## AMIT KÉRÜNK:

1. Minőségi szolgáltatást a vendégek felé, amelyeket rendszeres, képzésen való részvétellel erősítesz meg. Tartós műkörmöket, kedves kiszolgálást (ezt kapcsolattartó területi képviselőnk, illetve a vendégek esetleges visszajelzései alapján kísérjük figyelemmel).
2. Trendiséget – a továbbképzéseinken való részvétellel
3. Legalább 90%-ban csak Crystal Nails műkörmök alapanyagok (zselék, porcelánok) használata, félfévente legalább néhány új trendszín beszerzése, minimum 50%-ban professzionális eszközeink (sablon, ecsetek) használata (területi képviselő tudja igazolni).
4. Kéthavonta legalább egy általad készített, friss műkörmök fotó feltöltése a [www.mukorom.hu](http://www.mukorom.hu) weboldalra.



ÚJ!  
Havonta más-más, mindennapi szalonmunkád során használt Crystal Nails alapanyagokat és eszközöket szerezhetsz be pontokért



# CRYSTAL PHONE OKOSTELEFON FEJLESZTÉSEK



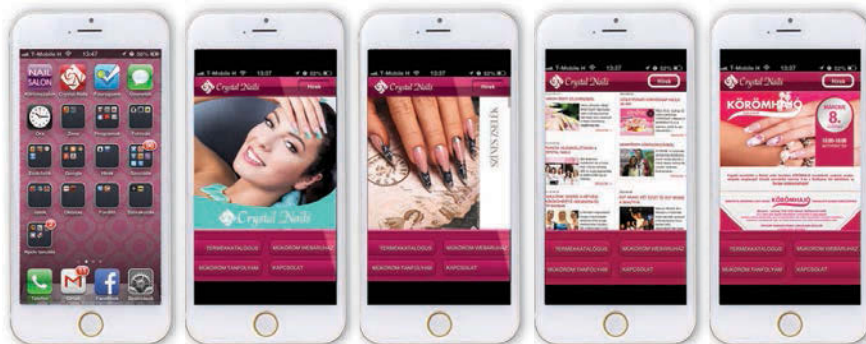
Manapság már bárhol és bármikor online lehetsz okostelefonod segítségével – könnyedén levelezhetsz, tarthatod a kapcsolatot barátaiddal a különböző közösségi oldalakat látogathatsz, és természetesen azonnal eljut hozzád minden hír és információ. Miért ne juthatna el minden körmösszakmát érintő hír – újdonságok, fejlesztések, legújabb profi továbbképzések, technikák és díszítések – is a megjelenés pillanatában, tehát: AZONNAL!

Ezért és mindennapi munkád segítésére kifejlesztettünk HÁROM INGYENES ALKALMAZÁS-t, melyeket iOS és Android szoftverrel rendelkező telefonodra is letölthetsz!

## 1. „VIGYÉL MAGADDAL!”



Vidd magaddal a Crystal Nails nagykatalógusát, illetve az éppen aktuális újdonságokat és fejlesztéseket, valamint az évszak legütősebb színeit tartalmazó kiegészítő katalógust; a mindig frissülő körmös híreket, a 2015-es legfrissebb profi továbbképzések ismertetőjét, időpontjait és a műkörös webáruházat. Csak egy kattintás! Letöltéshez üsd be az AppStore vagy Play Áruház keresőjébe: CRYSTAL NAILS



## 2. „LÉGY MEGTALÁLHATÓ!” KÖRÖMSZALON KERESŐ



Senki nem hiányozhat a műkörös keresőről, ahol nők ezrei keresik a körömszalont a térképen, és egy kattintással már hívhatják is időpontért a kiválasztott szalont. A google térképen megtalálják a közelükben lévő szalonokat, annak minden szolgáltatásával, elérhetőségével és nyitva tartásával (opcionális). Hogy a Te szaloned is megjelenjen a mindenki által látható Körömszalom keresőben, regisztrálj a [www.mukorom.hu](http://www.mukorom.hu) oldalon (minden mukorom.hu-n regisztráló automatikusan bekerül a szalonkeresőbe; a korábban regisztráltak már bent is vannak).

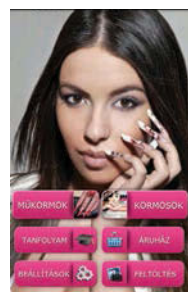
Az alkalmazás letöltéséhez üsd az AppStore vagy Play Áruház keresőjébe a KÖRÖMSZALON vagy MŰKÖRMÖS szót.



## 3. BESTNAILS – MUKOROM.HU OKOSTELEFONRA

A mukorom.hu, azaz a körmös trend- és tudásportal telefonos applikációs változata.

A letöltéshez ird be az AppStore vagy a Play Áruház keresőjébe: BESTNAILS



## FACEBOOK

A Crystal Nails Hungary – közel 80 000 lájkolóval – a hivatalos facebook oldalunk. Lájkold, oszd meg, kommentáld! Értesülj legfrissebb híreinkről AZONNAL!



## HÍRLEVÉL

Havi akció, legfrissebb újdonságok és fejlesztések, legújabb technikai és díszítő profi továbbképzések, szakmai hírek és aktuális, szakmát érintő cikkek (Online Köröm Magazin), videók és rendezvények – kéthetente, e-mailben. Így mindig naprakész leszel!

Iratkozz fel Te is:

[www.crystalnails.hu/hirlevelek](http://www.crystalnails.hu/hirlevelek)



## MUKOROM.TV – A KÖRMÖS VIDEÓCSATORNA

A mukorom.tv, a körmös videócsatorna, ahol rengeteg szakmai videót, step by step-et, díszítést, technikát és aktuális trendet találsz. Ha csak ihletre vágysz, inspirárodnál vagy tájékozódnál a legújabb alapanyagokat, hivatalos technikákat illetően; akkor nincs más dolgod, mint beütni a böngésződbe: [www.mukorom.tv](http://www.mukorom.tv) És máris több száz körmös videó közül válogathatsz!



## MUKOROM.HU: KÖRMÖS TREND- ÉS TUDÁSPORTÁL

Kapcsolódj be Te is a [www.mukorom.hu](http://www.mukorom.hu) mindig friss hírportál mozgalmas körmövilágának vérkeringésébe. Olvasóként böngészsz a folyamatosan frissülő híreket, barangolj a sajtószemlében, az anyagkalauzban, érdeklődj, csevegj, kérdezz a fórumokon, szeregess a feltöltött képek között. Vagy mutasd meg saját munkáidat a világnak! Rengeteg vendég keres műkörmöst a [www.mukorom.hu](http://www.mukorom.hu)-n. (A google a mukorom.hu-t „műkörm” és „műkörmös” kereső szavakra első helyen hozza!) Készítsd el Te is saját weboldalad! A fórum rovatokban választ kaphatsz kérdéseidre, illetve tanácsokat problémáid megoldására. Kéthetente megújuló játékokon értékes nyereményekért indulhatsz. A mukorom.hu használatáért (bejelentkezés, képfeltöltés, step-by-step feltöltés) hűségkártyádra hűségpontokat kapsz, amelyekkel értékes alapanyagokra, termékekre vagy oktatásokra tudsz licitálni. A mukorom.hu felületére feltöltött műkörmképek áttölthetők a facebookra. A mukorom.hu-hoz kapcsolódó NailBook játék havonta megújuló képversenyén részt vehetnek a mukorom.hu felületére feltöltött képeid és indulhatsz az értékes nyereményekért is.

[mukorom.hu](http://mukorom.hu)



**N**agy a tolongás a Konzultációs Műköröm Workshop asztalainál is: mindenki szeretné közelebbről is megnézni az új színeket



**H**atalmas érdeklődés övezi a Körmösnap előadásokat (Akadémia), melynek során a szezon új trendszínei és fejlesztései is bemutatkoznak



**C**rystal Hungarian NailArt Cup eredményhirdetés: a boldog nyertesek, modelljeik társaságában



**K**ígyöző sorok a vásártéren: sokan szeretnének bevásárolni az akciós termékekből és az újdonságokból

**N**agy munkában a színpadon: Sebestyén Ági a szezon legújabb díszítési trendjét mutatja be



**A**végeredmény: gyönyörű körmök ONE STEP CrystalLac-ok és Chrome CrystalLac kombinációjával



## KÖRMÖSNAP AKADÉMIA · VÁSÁR · VERSENY

A Körmösnap az ország legnagyobb körmös rendezvénye tavasszal és ősszel a Millenárison, ahol Nemzetközi Bajnok oktatóktól és meghívott (külföldi) sztárkörmösöktől lesheted el az aktuális technikai és díszítő fortélyokat, szalonmunkára szabva, egész napos előadásorozat keretében (Akadémia).

Személyesen is konzultálhatsz velük előadásaik előtt/után a Konzultációs Műköröm Workshop asztaloknál: kérdezheted őket és tanácsot is kérhetsz tőlük. Külön rendezvény különteremben a Pedikűrnap, ahol professzionális Crystal SPA bemutatókat tekinthetsz meg.

Szempilla-stylistokat és a szempillahosszabbítás iránt érdeklődőket a LuXLash 3D-

4d szempillahosszabbító szakmai nap várja – itt közelebbről is megismerheted a műkörmösök által is végezhető plusz szolgáltatást.

Rendkívüli akciók (Vásár), óriási kivetítők, show-műsor, sztárvendégek, ajándékok minden körmös látogatónak. Tavasszal folyamatosan megújított építő-díszítő verseny, ősszel Tip-Box verseny várja a versenyezni vágyó körmösöket.

A Körmösnapok sorra rekordokat döntenek: közel 2500 fejlődni akaró körmös és a szakmával ismerkedni vágyó látogató érkezik a rendezvényre. Kövesd velünk Te is a legújabb díszítő és technikai trendeket: frissítsd fel szalonod repertoárját. Ne maradj le róla Te sem!

# RENDEZVÉNYEINK – KÖRÖMHAJÓ

**S**tilus és elegancia: 3D porcelán díszítés Chrome-val kombinálva, nemcsak különleges alkalmakra, Sebastyén Ágítól



**S**zínes zselék asztala az érdeklődők körében: főszerepben a szezon legújabb trendszínei



**S**zínpadon Jákob Zoltán házigazda és Európa Szépe, Kulcsár Edina (Európa Szépe 2014 London, Miss World Hungary 2014)

**T**örmött széksorok, szuperérdeklődés: színpadon a szezon újdonságai és legújabb fejlesztései Nemzetközi Bajnok oktatók előadásában



**L**ábápoló bemutató a Crystal SPA Workshopban dr. Veresné Szuda Katica előadásában



**E**gy egész „hajónyi” Crystal Nails újdonság, vadonatúj fejlesztés, alapanyag és termék vár a Vásártéren



## KÖRÖMHAJÓ

**Trendalkotó szakmai rendezvény a szezonot meghatározó aktuális fejlesztésekkel, legfrissebb újdonságokkal, legújabb technikákkal és díszítésekkel**

Évente kétszer, tavasszal és ősszel rendezzük meg szezonnyitó szakmai napunkat, a rendkívül nagy sikerű Körömhajót, melyen a következő két évszak legújabb technikai- és díszítő trendjei mutatkoznak be.

Elegáns és tágas környezetben – a Duna két összekapcsolt rendezvényhajóján, az Európán és a Zsófián –, Nemzetközi Bajnokokkal, külföldi sztárokkal, magas szakmai igényességgel összeállított programmal, a legfrissebb építő- és díszítő trendekkel és legújabb, szezonot meghatározó újdonságokkal és fejlesztésekkel. A nagyszínpadon zajló látványos előadásokat – az aktuális szezon új alapanyagait és technikáit – óriás LED falakon és televízió képernyőkön kísérelheted figyelemmel.

A szünetekben szórakoztató Körömshow vár. A Nyitott Tégelyek asztalánál kipróbálhatod a legújabb alapanyagokat és fejlesztéseket, közelebbről is megnézheted az új színeket. A Konzultációs Műköröm Workshopon, a Kevésbé Gyakorlott Körömösök Workshopján és a Crystal SPA Workshopon felteheted kérdéseid oktatóinknak.

A gyors vásártérnek köszönhetően a sorban állás ideje alatt sem maradsz le kedvenc oktatódról: tévéképernyőn keresztül követheted az előadást.

Forradalmi fejlesztések és újdonságok, legújabb körömtrendek, fergeteges akciók és ajándékok – ez a Körömhajó!

A rendezvény a Batthyányi téri kikötőben 10.00-16.00 óráig tart. 16 órától az Európa Rendezvényhajó sétahajózásra indul.

A Körömhajó minden trendkövető körömösnek kötelező!

# RENDEZVÉNYEINK – KÖRÖMTÁBOR Crystal Nails®

**C** rystal Építő nap:  
egy táborlakó  
gyakorlása



**B** epillátás a  
Zhostovo-festés  
titkaiba



**P** ink  
hangulatban a  
Balaton partján  
- táborlakók és oktatóik  
egyén Crystal Nails  
Körömtábor pólóban



**V** idám  
csapatépítő  
feladatok -  
levezetés az egész  
napos gyakorlás után

**S** zárnyaló  
kreativitás -  
minden, ami 3D  
porcelán, színes zselé,  
akril- és aquarell díszítés



**D** íszítő napok  
termése az  
Emelt szintű  
Körömtáborban



Éltre szóló szakmai tudás és élmények; fergeteges tábori hangulat, izgalmas csapatversenyek és értékes nyeremények – ez a Körömtábor! Célunk az, hogy a táborba érkező szakemberek Nemzetközi Bajnok oktatóink segítségével és rengeteg gyakorlással még tovább tökéletesítsék tudásukat. A végeredmény természetesen függ a kiindulási szintől is, de a fejlődés garantált!

**ALAPOZÓ TÁBOR:** szalonra szabott oktatás – legkedveltebb szalonformák és -díszítések  
... úgy érzed, az alapképzésen keveset tanultál meg a szakmáról  
... gyorsítani és pontosítani szeretnéd szalonmunkád  
... szalonhosszban építenél extrém, de a hétköznapi munkában jól alkalmazható formákat, valamint szalonban gyorsan és egyszerűen elkészíthető, de látványos díszítéseket tanulni.  
Elérhető szintek: Résztvételi (vizsga nélkül), Szalon Technikus (vizsgával), Top Szalon Designer (vizsgával)



**EMELT SZINTŰ TÁBOR:** még több tudás, extrém formák és díszítések  
... ha úgy érzed, egyedivé és különlegessé szeretnél válni a szakmában  
... ha meg sem állnál a csúcsig  
... ha szeretnél extrém formákat extrém hosszban és kivitelben is megtanulni, illetve több egyedi, bonyolultabb díszítést elsajátítani.  
Elérhető szintek: Résztvételi (vizsga nélkül), Alap (vizsgával), Technikus (vizsgával), Mester (vizsgával), Elite Mester (vizsgával)

További információ:  
06 70 774-2611, 06 1 323-0258  
iskola@elitecosmetix.com

**M**éhész Alexa  
technikai  
bemutatója  
Székesfehérváron



**A** Crystour oktatói  
trío Miskolcon:  
Skríbanekné  
Gulybán Emese, Kun Zsu-  
zsanna, Kakasné Drazdó  
Zsuzsanna



**S**zemelvények a  
Cystourokról: leg-  
újabb építő és dí-  
szítő technikák, szalonra  
hangolva, mindig az aktu-  
ális szezon divatszíneivel

**B**evetésen az  
Xtreme Drill 4 csi-  
szológép: hogyan  
használd természetes kö-  
röm előkészítésére



**Ó**riási érdeklődés  
és feszült figye-  
lem: technikai és  
díszítő bemutatók Nem-  
zetközi Bajnok oktatókkal



## CRYSTOUR

**Crystal Nails nyári/téli országjáró szakmai turné – szakmai nap és -vásár országsszerte; Nemzetközi Bajnokok szakmai előadásai, szuper akciókkal és ajándékkal**

Ingyenes, egész napos szakmai nap és -vásár, különleges napi akciókkal – télen és nyáron – vidéki helyszíneken, szerte az országban. Nemzetközi Bajnok oktatópáros igazán informatív és látványos, interaktív szakmai előadásai – a legújabb technikai és díszítő trendek – a szalonmunkára kihelyezve.

A legfrissebb technikák, újdonságok és fejlesztések, a legdivatosabb, aktuális trendeknek megfelelő díszítések és minden, amire kíváncsi vagy a szakmával kapcsolatban – bármilyen kérdésed van, oktatóinknak bátran felteheted.

Gyere el és töltsd fel „fegyvertárad” a legújabb építő- és díszítő technikákkal, polcaid pedig akciós színekkel és termékekkel, illetve vidd haza a garantált ajándékot is! A helyszínekről a [www.crystalnails.hu](http://www.crystalnails.hu) oldalon, illetve hírlevelünkben tájékozódhatsz! Iratkozz fel Te is, hogy még véletlenül se maradj le a következő Crystourról!



## Marsala

**ÚJ!**  
Lásd a fotón.

 1S9 ONE STEP CrystalLac	 81 Színes zselé	 R70 Royal Gel	 E4 ONE STEP EASY CrystalLac
--	--	--	--

Bordós-barnás, kicsit meggyipirosba hajló árnyalat, mely széxi és sejtelmes. Kiválóan kombinálható a fehérrel, a feketével, ugyanakkor a szürkésbarnával, arannyal, mustársárgával. A Marsala-hoz tökéletesen passzol a türkiz, a lágy lila, az olajzöld és a sötétkék.

Hagyd, hogy Téged és vendéged is elcsábítson az új R70-es Royal Gel vagy az új E4 ONE STEP Easy vagy az új 1S9 ONE STEP CrystalLac.

AZ ÉV SZÍNE  
**2015**



## Piritott mandula

**ÚJ!**  
Lásd a fotón.

 E7 ONE STEP EASY CrystalLac	 291 Színes zselé	 GL119 Klasszikus CrystalLac	 64 ONE STEP CrystalLac
--	---	--	---

Napbarnított, meleg árnyalat. Sokoldalú, ugyanakkor „semleges” szín, mely szinte bármely árnyalattal tökéletesen párosítható.

Ékszereken, karkötőkön időtálló, sokoldalú, miközben melegséget és egyensúlyt áraszt. Visszafogott árnyalat, mely minden ruhához és alkalomhoz tökéletes választás: mutasd meg vendégednek az új 291-es színes zselét vagy az új E7-es ONE STEP Easy színt.

TRENDSZÍN  
**2015**



## Eperlagyi



Rózsaszín és mályva keveréke, ez a lágy, elegáns és bájos szín. Enyhe púderes hatása miatt mindenkinek a nyár első gyümölcséből, az eperből készült krémes fagyaltat jut róla eszébe. Kiválóan passzol a krémesebb színekhez, illetve a fehérhez és a szürkéhez. Egyúttal tökéletes a fémes árnyalatokkal, a sötét-kékkel kombinálva. Éles, markáns kontrasztot ad a feketével. Finoman körülölel és magával ragad az új R69-es Royal Gel vagy az E3-as ONE STEP Easy.

TRENDSZÍN  
2015

## Pisztácia



Friss és hűvös, valóságos mentolos fényt áraszt magából 2015 egyik trendszíne, a Pistácia.

„Nyugtató” árnyalat, mely remekül kombinálható merész színekkel is. Könnyed, nyári érzés, mely mindenkit azonnal elcsábít.

Főleg, ha vendéged megpillantja az új 290-es színes zselét vagy az új 3S13 3 STEP CrystaLac színt.

TRENDSZÍN  
2015

# ÉPÍTŐ ZSELEK



Kovács Gabó



 *Crystal Nails*<sup>®</sup>

## TERMÉKEK

A CRYSTAL NAILS ALAPANYAGOK  
LEGFONTOSABB JELLEMZŐI:

- CSÚCSMINŐSÉG
- KIMERÍTHETETLEN VÁLASZTÉK
- EGYEDI, FORRADALMIAN ÚJ  
CRYSTAL NAILS FEJLESZTÉSEK
- KÖRÖMDIVATOT DIKTÁLÓ  
FOLYAMATOS MEGÚJULÁS

## TITANIUM ÉPÍTŐ ZSELÉ



Méhész Alexandria

MÉG  
KÜLÖNLEGESEBB,  
MÉG  
FEJLETTEBB,  
MÉG  
EXTREMEBB!

TITKOS  
ÖSSZETEVŐ



### TITANIUM ZSELÉ

ÁTLÁTSZÓ KÖZÉPSÜRŰ, SPECIÁLIS XTREME ÉPÍTŐ

Különleges összetételű, közepesen sűrű, tégelyben enyhén kékes árnyalatú, átlátszó, építő zselé. Egy **titkos összetevő**nek köszönhetően az anyag összetartja magát, nem folyik el, nem lapul le. Önterülő, így nagyon könnyű eloszlatni a felszínen, mégis kiválóan megtartja a felépített formát, ami gyors és pontos munkát tesz lehetővé. Maximális kontrollt biztosít, mely a minőségi munka elengedhetetlen kelléke. Rövid és hosszú körmök kialakításához is használható, hajlítható zselé. A kevésbé gyakorlott körmösöknek is ajánljuk, a magasabb szintű munka érdekében. Felvitele lágyabb ecsettel ajánlott: 6 Gel ecset, Xtreme Gel ecset, Nero Merlo II. ecset. Hajlítási ideje UV lámpában 40-50 mp, LED lámpában 15-20 mp.

“Szeretem a Titanium zselét, mert tökéletes a tapadása és tartása, kiváló a hajlíthatósága. Könnyű vele dolgozni, mivel nem folyik el.”

Kovács Gabó  
olimpiai bajnok  
győztes anyaga.

Sűrűség: ● ● ● ○ ○

5ml – 2.250.-  
15ml – 3.980.-  
50ml – 9.650.-



Teljes kötése UV lámpában 2-3 perc  
LED-ben 1-2 perc

## XTREME CLEAR ÉPÍTŐ ZSELÉ



Drozak Wiktoria

MÉG  
KÜLÖNLEGESEBB,  
MÉG  
FEJLETTEBB,  
MÉG  
EXTREMEBB!

A  
LEGERŐSEBB  
CRYSTAL ÉPÍTŐ



MÉG  
KÜLÖNLEGESEBB,  
MÉG  
FEJLETTEBB,  
MÉG  
EXTREMEBB!

### XTREME CLEAR ZSELÉ

ÁTLÁTSZÓ SÜRŰ, BIVALYERŐS ÉPÍTŐ

Csúcsmínőségű, sűrű, sárgulásmentes, tégelyben átlátszó, enyhén lilás színű (mely UV szűrő és színelénkítő hatású), kemény átlátszó építő zselé. A **legerősebb Crystal építő** zselé, ezért nagyon jól hajlítható és formázható. Rendkívül fényes, tiszta és jól tapad. Extrém formákhoz és erőteljes hajlításokhoz kiváló. Rövid és hosszú körmök kialakításához is használható. Gyorsan köt a benne lévő kötésgyorsító miatt. A kötés alatt melegegdedhet, ezért köttesd szakaszosan először 5 mp-et, ezután vedd ki a vendéged kezét a lámpából! 5 mp-re, majd köttesd újra kb. 10 mp-et, utána hajlítható. Így biztosan nem fog égetni vagy melegegdedni. Felvitele keményebb ecsettel ajánlott: Firm Gel ecset vagy Nero Merlo III. ecset. Hajlítási ideje UV lámpában 10-15 mp, LED lámpában 5-8 mp

Átlátszó, sűrű,  
jól hajlítható

Xtreme Clear zselé  
az extrém  
igénybevételekhez.

Nagyon jól  
formázható,  
extrém tartós.

Sűrűség: ● ● ● ● ○

5ml – 2.250.-  
15ml – 3.980.-  
50ml – 9.650.-



Teljes kötése UV lámpában 2-3 perc  
LED-ben 1-2 perc



## BASE (ALAP) GEL



### BASE (ALAP) GEL UNIVERZÁLIS TAPADÓZSELÉ

Extrém erős tapadású, három funkciójú, átlátszó, egyedi Crystal Nails fejlesztésű alapozó zselé. Műkörömépítésnél tapadás elősegítő hatása kiemelkedő, CrystalLac-ok alapozó zseléje, valamint töltés elősegítő alapozó zseléként is használható. A saját körömrre kenve **polimer gyökeret ereszt**, így bombabiztos tapadást eredményez. Rendkívül könnyen kezelhető! Használj vékonyan a tökéletes eredmény érdekében. Rugalmas, oldható. Problémás körmű vendégeknél tökéletes a felválás megelőzésére vagy extrém körmök esetében a hajlításkor előforduló felválások ellen. Használj klasszikus (3 STEP) CrystalLac-ok alá alapzseléként. Segítségével búcsút inthetsz az összes tapadási problémának!

Sűrűség: ○ ○ ○ ○ ○

4ml – 1.880.-  
15ml – 3.500.-



Kötése UV lámpában 2-3 perc  
LED-ben 1-2 perc



## GUM GEL GUMI ZSELÉ



### GUM GEL – GUMI ZSELÉ

Közepesen lágy, tégelyben halvány kékes árnyalatú, átlátszó építő zselé. Kiemelkedően rugalmas, nagyon jó tapadással és tisztasággal rendelkező, jól formázható, könnyen reszelhető zselé. **A szalonmunkában kiválóan alkalmazható**, könnyedén kezelhető „önterülő” hatása miatt. Erős tapadása miatt bármelyik építő zselé alá tehető **alapréteggént problémás vendégeknél**. Felveszi a természetes körömlemez mozgását, ezért nem törik és nem válik fel. Rugalmassága miatt természetes hosszúságú körmök építéséhez javasoljuk. Mivel az anyag a közepes állagnál valamivel hígabb, ezért lágyabb típusú ecsetet használjunk hozzá: Xtreme Gel ecset, 6 Gel ecset vagy Nero Merlo II. ecset.

**CN tipp:** Mivel felveszi a saját köröm rugalmasságát is, ezért csakis rugalmas anyagokkal kombinálható. Körömhosszabbító: Cover Mani Gel, francia szabadszél: Easy Off White, French Top White, 006-os színes zselé, fény: Easy Off Top Gel, Top Seal, Top Seal Light.

Sűrűség: ● ● ○ ○ ○

5ml – 1.980.-  
15ml – 3.450.-  
50ml – 7.950.-



Kötése UV lámpában 2-3 perc  
LED-ben 1-2 perc

## BUILDER CLEAR I. ÉPÍTŐ ZSELÉ



KÉZHŐTŐL  
LÁGYUL

JÉGKÉK  
ÉPÍTŐ ZSELÉ -  
AZ EREDETI



Magyarosi Barbara

### BUILDER CLEAR I. - ÁTLÁTSZÓ SŰRŰ ÉPÍTŐ

Sűrűbb típusú építő zselé, **jégkék színe miatt szinkiemelő hatása van.** Ezáltal a körömágy étellel telibb lesz, a francia szabadszél pedig ríkítóbb. A tégelyben kocsonyás állagú, nagyon sűrű építő zselé, ami a kéz melegétől meglágyul, így könnyebben kezelhető lesz. Alapozó zselét nem igénylő egyfázisú zselé. Természetes hosszúságú körmökhöz javasoljuk. Nem hajlítható. Lágyabb típusú ecsetet használjunk hozzá: Xtreme Gel ecset, 6 Gel ecset vagy Nero Merlo II. ecset.

CN tipp: Lámpázás után ennek a zselének kicsit vastagabb a ragacsos rétege; ha fehér építőt teszel rá, előtte ecsettel töröld le a ragacsot, így a fehér nem csúszik meg.

CN tipp: Főként kezdőknek, rövidebb körmökhöz ajánlott.

Sűrűség: ● ● ● ○ ○

5ml – 1.950.-  
15ml – 2.980.-  
50ml – 7.900.-

Kötése UV lámpában 2-3 perc  
Nem köt LED-ben.

## BUILDER CLEAR II. ÉPÍTŐ ZSELÉ



Drozalik Melinda



### BUILDER CLEAR II. - ÁTLÁTSZÓ LÁGY ÉPÍTŐ

Rendkívül magas fényű víztiszta, egyfázisú építő zselé. Tükröfényesre köt és lágy, így **nagyon jól alkalmazható különböző felületi és beépíthető zselés díszítések kialakítására.** Savmentes zselé, típus körmök építésekor használjuk alapréteggként. Természetes hosszúságú körmökhöz javasoljuk. Nem hajlítható. Az állaga lágy, ezért lágyabb típusú ecsetet használjunk hozzá: Xtreme Gel ecset, 6 Gel ecset vagy Nero Merlo II. ecset.

CN tipp: Főként rövidebb szalonkörmökhöz ajánlott.

Sűrűség: ● ○ ○ ○ ○

5ml – 1.950.-  
15ml – 2.980.-  
50ml – 7.900.-

Kötése UV lámpában 2-3 perc  
LED-ben 1-2 perc



# COVER ÉPÍTŐ ZSELÉK

Crystal Nails®

A Cover Pink anyag a körömágy esztétikai meghosszabbítására; a mosolyvonálnál és a köröm tövéneél a lenövés eltüntetésére alkalmas. A természetes körömágy színével megegyező hússzínű anyag. Sokféle színben megtalálható, hogy minden vendég bőrtípusához találjunk megfelelő árnyalatot. A megfelelő fedés érdekében a mosolyvonálnál legyen az anyag vastagabb, a köröm töve felé azonban vékonyítsuk el, így láthatatlanná válik a lenövés. Igény esetén a Cover Pinket borítsuk átlásztó rózsaszín zselével, így élettől telibb színt kapunk.



## COVER PINK KÖRÖMÁGYHOSSZABBÍTÓ ZSELÉ - BARNÁBB BŐRTÓNUSHOZ

Meleg hatású, közepes árnyalatú, **a legnépszerűbb**, teljesen természetes színű, tökéletesen fedő körömágyhosszabbító zselé. **Színe a legtöbb vendég kezéhez illik.** Lágyabb típusú zselé, jól kezelhető, könnyen eldolgozható. Használatával néhány mozdulattal kialakítható a tökéletes színátmenet a köröm töve felé, megszűnik a mosolyvonal lenövés problémája, és optikailag meghosszabbítható a rövid körömágy. Felvitele lágy ecsettel ajánlott: 6 Gel ecset, Xtreme Gel ecset vagy Nero Merlo II. ecset.

A világbajnok győztes anyaga

Sűrűség: ● ● ○ ○ ○

5ml – 1.950.-  
15ml – 2.980.-  
50ml – 7.900.-



Kötése UV lámpában 2-3 perc  
LED-ben 1-2 perc



## COVER PINK X KÖRÖMÁGYHOSSZABBÍTÓ ZSELÉ RÓZSASZÍNEBB BŐRTÓNUSHOZ

Világosabb rózsaszín árnyalatú, **természetes színű** körömágyhosszabbító zselé. Javasolt a világosabb bőrű vendégeknek – akik az élénkebb színeket kedvelik –, a tökéletes átmenet eléréséhez. Lágyabb típusú zselé, jól kezelhető, könnyen eldolgozható. Felvitele lágy ecsettel ajánlott: 6 Gel ecset, Xtreme Gel ecset vagy Nero Merlo II. ecset.

Sűrűség: ● ● ○ ○ ○

5ml – 1.950.-  
15ml – 2.980.-  
50ml – 7.900.-



Kötése UV lámpában 2-3 perc  
LED-ben 1-2 perc



## ROCKY COVER LIGHTGEL ÉPÍTŐ ZSELÉ

A népszerű ROCKY Cover HardGel-hez képest kevésbé sűrű, játszi könnyedséggel formázható, meleg hatású, közepes árnyalatú, gyönyörű természetes színű, sűrűbb típusú körömágyhosszabbító zselé. A legkedveltebb Cover Pink szín. Szintkiegyenlítő hatása miatt nagyon könnyű az eldolgozása. Nem folyik el, nem mozdul el, segítségével könnyen kialakítható a tökéletes mosolyvonal. A legjobban kezelhető Cover Pink, mely hajlítható és vastagabb rétegben is átköt. Lágabb típusú ecsettel kell felvinni, mert így lehet egyenletesen eldolgozni: 6 Gel ecset, Xtreme Gel ecset vagy Nero Merlo II. ecset.

„Lágabb, ennek ellenére nem mozdul el, megtartja a mosolyvonal ívét, a felülete könnyedén egyenletesre kialakítható. Tökéletesen eldolgozható a köröm töve felé. Egyszerűen gyönyörű, imádom!” Vének Niki

Sűrűség: ● ● ● ○ ○

5ml – 2.200.-  
15ml – 3.450.-



Kötése UV lámpában 2-3 perc  
LED-ben 1-2 perc

## ROCKY COVER HARDGEL ÉPÍTŐ ZSELÉ

Hideg hatású, világosabb, enyhén lilás árnyalatú, természetes színű körömágyhosszabbító zselé. A legsűrűbb körömágyhosszabbító zselé, mely egyáltalán nem mozdul, nem folyik el, így addig formázható, míg a mosolyvonal teljesen tökéletes nem lesz. Nagy előnye, hogy vastagon is átköt, és hajlítható. Nincs szintkiegyenlítő hatása, tökéletes eloszlásához ajánlott csúszóréteget használni. Felvitelkor a kéz hőjétől is kissé meglágyul, ami megkönnyíti az egyenletes felszín kialakítását. Lágabb típusú ecsettel kell felvinni, mert így lehet egyenletesen eldolgozni: 6 Gel ecset, Xtreme Gel ecset vagy Nero Merlo II. ecset.



Sűrűség: ● ● ● ● ●

5ml – 2.200.-  
15ml – 3.450.-



Kötése UV lámpában 2-3 perc  
LED-ben 1-2 perc



**XTREME COVER PINK KÖRÖMÁGYHOSSZABBÍTÓ ZSELÉ**  
Meleg hatású, sötétebb árnyalatú, természetes színű körömágyhosszabbító zselé. **Titanium zseléhez hasonló állagú, nagyon jól kezelhető,** kicsit sűrűbb, mint a legnépszerűbb Cover Pink zselé. Magasabban pigmentált, segítségével nagyon vékony rétegben is jó fedést tudunk kialakítani, ugyanakkor a benne lévő rengeteg pigment miatt kicsit nehezebb elmosni a bőrredő felé. Felvittele lágyabb típusú ecsettel ajánlott: 6 Gel ecset, Xtreme Gel ecset vagy Nero Merlo II. ecset.

**XTREME COVER PINKY KÖRÖMÁGYHOSSZABBÍTÓ ZSELÉ**  
Hideg hatású, világosabb árnyalatú körömágyhosszabbító zselé. **Titanium zseléhez hasonló állagú, nagyon jól kezelhető,** kicsit sűrűbb, mint a legnépszerűbb Cover Pink zselé. Magasabban pigmentált, segítségével nagyon vékony rétegben is jó fedést tudunk kialakítani, ugyanakkor a benne lévő rengeteg pigment miatt kicsit nehezebb elmosni a bőrredő felé. Felvittele lágyabb típusú ecsettel ajánlott: 6 Gel ecset, Xtreme Gel ecset vagy Nero Merlo II. ecset.

Sűrűség: ● ● ○ ○ ○

5ml – 2.100.-  
15ml – 3.250.-



Kötése UV lámpában 2-3 perc  
LED-ben 1-2 perc

Sűrűség: ● ● ○ ○ ○

5ml – 2.100.-  
15ml – 3.250.-



Kötése UV lámpában 2-3 perc  
LED-ben 1-2 perc



## COVER PINK EXTRA KÖRÖMÁGYHOSSZABBÍTÓ ZSELÉ



Méhész Alexandra



**COVER PINK EXTRA KÖRÖMÁGYHOSSZABBÍTÓ ZSELÉ**  
Meleg hatású, közepes árnyalatú, természetes, optimális színű körömágyhosszabbító zselé. Színe egyedülálló – a barnásabb és rózsaszín tónusok közötti –, meleg barackos árnyalat. **Titanium zseléhez hasonló összetétel és kezesség** jellemzi. Könnyedén kezelhető, kicsit sűrűbb, mint a legnépszerűbb Cover Pink zselé. Nagyon jól fed, a hátsó bőrredőnél szépen elvékonyítható, elmosható. Felvitele lágy ecsettel ajánlott: 6 Gel ecset, Xtreme Gel ecset vagy Nero Merlo II. ecset.

Sűrűség: ● ● ○ ○ ○

5ml – 1.950.-  
15ml – 2.980.-  
50 ml – 7.900.-



Kötése UV lámpában 2-3 perc  
LED-ben 1-2 perc

## COVER PINK CRYSTAL KÖRÖMÁGYHOSSZABBÍTÓ ZSELÉ



Magyarosi Barbara



**COVER PINK CRYSTAL ZSELÉ**  
**GYÖNGYHÁZAS KÖRÖMÁGYHOSSZABBÍTÓ ZSELÉ**  
Gyönyörű ezüstös (gyöngyházás) jégkristályokat tartalmazó körömágyhosszabbító zselé. Természetes alapszínű, mely **fehéres apró gyöngyházszemcséket tartalmaz**. Kicsit sűrűbb, nagyon jól kezelhető. Könnyedén kialakítható vele a tökéletes felszín. Jégkristályra emlékeztetően csillog finoman, bársonyosan. Felvitele lágy ecsettel ajánlott: 6 Gel ecset, Xtreme Gel ecset vagy Nero Merlo II. ecset.

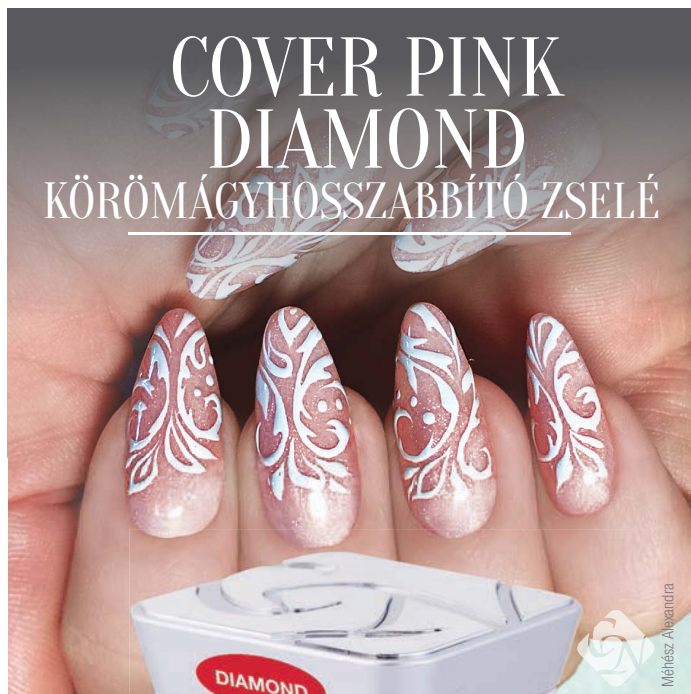
CN tipp: Használat előtt ajánlatos felkeverni, mert a csillám leülepedhet a tégely aljára.

Sűrűség: ● ● ○ ○ ○

5ml – 1.950.-  
15ml – 2.980.-



Kötése UV lámpában 2-3 perc  
LED-ben 1-2 perc



Méhész Alexandra



Kovács Gabó



IRENE MERLO  
FEJLESZTÉSE!

## COVER PINK DIAMOND ZSELÉ GYÖNGYHÁZAS KÖRÖMÁGYHOSSZABBÍTÓ ZSELÉ

Gyönyörű mályva és aranyszínű (gyöngyház) apró csillámokat tartalmazó körömágyhosszabbító zselé, meleg árnyalat. Természetes alapszín, mely javarészt **rózsaszínes apró gyöngyházszemcséket tartalmaz**. Kicsit sűrűbb, nagyon jól kezelhető, könnyedén kialakítható vele a tökéletes felszín. Aranyba hajlóan csillog finoman, bársonyosan. Felvitele lágy ecsettel ajánlott: 6 Gel ecset, Xtreme Gel ecset vagy Nero Merlo II. ecset.

CN tipp:

Használat előtt ajánlatos felkeverni, mert a csillám leülepedhet a tégely aljára.

Sűrűség: ● ● ○ ○ ○

5ml – 1.950.-  
15ml – 2.980.-



Kötése UV lámpában 2-3 perc  
LED-ben 1-2 perc

ÚJ!  
2015

## ÚJ! COVER REFILL GEL KÖRÖMÁGYHOSSZABBÍTÓ ZSELÉ MŰKÖRÖM TÖLTÉSHEZ

Természetes hatású építő zselé, utántöltéshez fejlesztett optimális fedőképességgel. Olyan enyhébben fedő építő Cover Pink, mely megegyezik a legfelkapottabb Cover színével. Körömágyhosszabbított körmöknel a lenőtt részt teljes vastagságban ki lehet tölteni vele. Nem annyira pigmentált, ezért ha teljes magasságban is használjuk, úgy tűnik mintha sima körömágyhosszabbítót dolgoztunk volna el a köröm töve felé szépen, átmenetesen. Gyorsabb vele a munka, mivel a Cover Pink és a Clear anyag egyidejűleg (2 az 1-ben) helyettesíthető vele: pigmentartalma miatt egyenes lesz a körömágy színe, illetve teljes magasságban is lehet használni, ezért körömágymagasításra is alkalmas. Felvitele lágy ecsettel ajánlott: 6 Gel ecset, Xtreme Gel ecset vagy Nero Merlo II. ecset.

Sűrűség: ● ● ● ○ ○

5ml – 1.950.-  
15ml – 2.980.-



Kötése UV lámpában 2-3 perc  
LED-ben 1-2 perc

## STEP BY STEP

KOVÁCS GABÓ

TÖLTÉS COVER REFILL KÖRÖMÁGYHOSSZABBÍTÓ ZSELÉVEL,  
LÉPÉSRŐL LÉPÉSRE

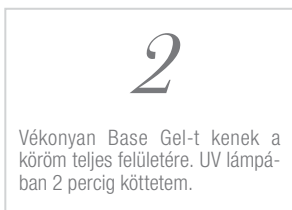
PROFI TOVÁBBKÉPZÉS  
A-JÁNLÓ!

Kovács Gabó 6-szoros USA Bajnok,  
Világ- és Európa-bajnok oktatónk profi  
továbbképzéseit keresd az ÚJ Crystal  
Nails Oktatási Katalógusban!



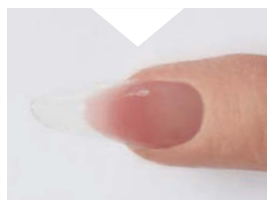
1

A levékonyított töltéshez előkészítetted köröm felületét előkészítő folyadékokkal kezelem.



2

Vékonyan Base Gel-t kenek a köröm teljes felületére. UV lámpában 2 percig köttem.



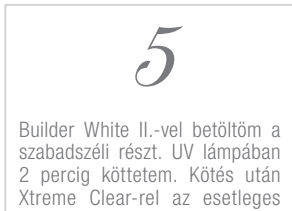
3

A Cover Refill Gel-t a köröm tövéhez lehelyezem és a lenőtt részt kitöltöm. A köröm teljes magasságában használom az anyagot.



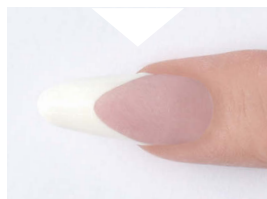
4

Fixálom a felületet és megszeszelem a mosolyvonalat és a körömágyat.



5

Builder White II.-vel betöltöm a szabadszéli részt. UV lámpában 2 percig köttem. Kötés után Xtreme Clear-rel az esetleges szintkülönbséget kitöltöm. UV lámpában 2 percig köttem.



6

Formára reszelem a körmöt Xtreme kék 150/150-es reszelővel. A rózsaszín közepű bufferral lefinomított felületet pedig Xtreme Top Shine-nal borítom.



## XTREME PINK ÉPÍTŐ ZSELÉ



Kovács Gabó

LEGKEMÉNYEBB  
RÓZSZASZÍN

ÁRA AZ XTREME  
ZSELÉKNÉL  
KEDVEZŐBBI!



## BUILDER PINK I. RENEWED ÉPÍTŐ ZSELÉ



Drozalik Melinda

A  
VILÁGBAJNOK  
GYŐZTES  
ANYAGA



### XTREME PINK ÉPÍTŐ ZSELÉ ÜVEGSZÁLAS RÓZSZASZÍN ÉPÍTŐ

Közepesen sűrű, áttetsző, megkapóan szép, tejes rózsaszín, jól tapadó, alapozó zselét nem igénylő egyfázisú építő zselé. **A legkeményebb rózsaszín építő zselé.** Könnyen kezelhető. Használd körömágy magasztására vagy egész köröm megépítésére! Eltünteti a körömágyi szín egyenetlenségét. Üvegszálat tartalmaz, mely **extra erőssé teszi a vele elkészült körmöket.** A benne található kötőgyorsító miatt gyorsan köt. A kötés alatt melegegdedhet, ezért köttesd szakaszosan: először 5 mp-et, ezután vedd ki a vendéged kezét a lámpából 5 mp-re, majd köttesd újra kb. 10 mp-et és utána hajlítható. Így biztosan nem fog égetni vagy melegegdedni. Felvitele keményebb ecsettel ajánlott: Firm Gel ecsetet vagy Nero Merlo III. ecsetet. Hajlítási ideje UV lámpában 10-15 mp, LED-ben 5-8 mp.

Üvegszálat tartalmaz

Sűrűség: ● ● ● ○ ○

5 ml – 2.150.-  
15 ml – 3.550.-  
50 ml – 8.850.-



Teljes kötése UV lámpában 2-3 perc  
LED-ben 1-2 perc

### BUILDER PINK I. RENEWED ÉPÍTŐ ZSELÉ KÖRÖMÁGYMAGASÍTÓ ÁTLÁTSZÓ RÓZSZASZÍN ÉPÍTŐ ZSELÉ

Lágyabb típusú, átlátszó, üveghatású rózsaszín (Blush) építő zselé. Használnd a **Cover Pink magasztásához** (körömágy magasztás) és a mosolyvonal reszelős technikához. Önmagában használva a körömágyat éleltel telibbé varázsolja. Felvitele lágy ecsettel ajánlott: 6 Gel ecset, Xtreme Gel ecsetet vagy Nero Merlo II. ecsetet.

Sűrűség: ● ● ○ ○ ○

5ml – 1.950.-  
15ml – 2.980.-  
50 ml – 7.900.-

Kötése UV lámpában 2-3 perc  
Nem köt LED-ben.

## BUILDER PINK II. ÉPÍTŐ ZSELÉ



Magyarosi Barbara

A  
VILÁGBAJNOK  
GYŐZTES  
ANYAGA



### BUILDER PINK II. ÉPÍTŐ ZSELÉ ENYHÉN FEDŐ RÓZSASZÍN ÉPÍTŐ ZSELÉ

Sűrű, áttetsző tejes barackos színű, erős építő zselé. Az enyhébb körömbákat is elfedi. A kéz melegétől meglágyul, és könnyedén kezelhetővé válik. Használj körömágy magasítására és a mosolyvonal reszelős technikához. Körömágyhosszabbításnál ideális a **Cover Pink elmosására** a hátsó bőrredőnél, így a lenövés kevésbé fog látszani. Önmagában használva eltünteti a természetes körömágy szín egyenetlenségeit. Felvittele lágy ecsettel ajánlott: 6 Gel ecset, Xtreme Gel ecset vagy Nero Merlo II. ecset.

Sűrűség: ● ● ○ ○ ○

5ml – 1.950.-  
15ml – 2.980.-  
50 ml – 7.900.-

Kötése UV lámpában 2-3 perc.  
Nem köt LED-ben.

## ANTIFUNGAL PEDI GEL ÉPÍTŐ ZSELÉ

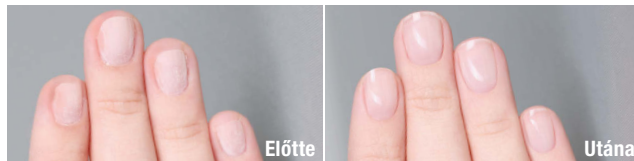


Magyarosi Barbara



### ANTIFUNGAL PEDI GEL – KÉZRE IS!

Építő zselé körömkorrekcióhoz, köröm pótláshoz kézen és lábon. Állaga lágy, színe halvány barackos (opálos) rózsaszín, szinte átlátszó. **Nagyon különleges alapanyag**, mely bőrön is megtapad, meglepően jól formázható, nem folyik el. Rövid, természetes hatású körmök kialakításához javasoljuk. Körömgomba ellen hatékony Clotrimazolt tartalmaz.



Sűrűség: ● ○ ○ ○ ○

5ml – 2.200.-  
15ml – 3.950.-

Kötése UV lámpában 2-3 perc.  
Nem köt LED-ben.

## XTREME WHITE ÉPÍTŐ ZSELÉ



Kovács Gabi



### XTREME WHITE GEL - HÓFEHÉR SŰRŰ ÉPÍTŐ

Sűrű, meleg hófehér építő zselé. Erősen pigmentált, ezért vékonyan is jó fedőképességű, vakítóan fehér, de vastagon is átköt, hajlítható. **Könnnyen, egyenletesen-árnyékmentesen teríthető anyag.** Sűrű, nem folyik, nem mozdul el, de nagyon jól teríthető, szép egyenletes felszín lehet vele kialakítani. Lágyabb típusú ecsettel kell felvinni, mert így lehet egyenletesen eldolgozni: 4 Gel ecset, 6 Gel ecset vagy Nero Merlo II. ecset.

#### Xtreme White zselé alapozási javaslata:

Húzz egy vékony alaprteget átlátszó építő zselével az előkészített körömön vékonyan, a sablonon kicsit vastagabban (a hosszabbítás formáját megadva). Lámpázz 1 percig, majd óvatosan távolítsd el a sablont. Így az átlátszó hosszabbításon pontosabban el tudod készíteni a fehér véget. További előny, hogy az UV lámpában alulról is éri a fény a fehér zselét.

Sűrűség: ● ● ● ● ○

5ml – 2.250.-  
15ml – 3.980.-  
50ml – 9.650.-



Kötése UV lámpában 3-4 perc  
LED-ben 2-3 perc

## BUILDER WHITE I. ÉPÍTŐ ZSELÉ



Drozalik Melinda

### BUILDER WHITE I. - FEHÉR SZUPERSŰRŰ ÉPÍTŐ I.

**Szupersűrű** fehér építő zselé, natúr fehér színben. Olyan sűrű, mint a Rocky Cover HardGel. Nem folyik el. Meleg fehér, nem erősen pigmentált zselé. Vastagon is átköt. **Könnnyen alakítható ki vele határozott mosolyvonal.** Javasolt természetes hatású francia körömök kialakításához. Lágyabb típusú ecsettel kell felvinni, mert így lehet egyenletesen eldolgozni: 4 Gel ecset, 6 Gel ecset vagy Nero Merlo II. ecset.

Sűrűség: ● ● ● ● ● +

5ml – 1.950.-  
15ml – 2.980.-



Kötése UV lámpában 3-4 perc  
LED-ben 2-3 perc

## BUILDER WHITE II. RENEWED ÉPÍTŐ ZSELÉ

VAKÍTÓ HIDEGFEHÉR, PÁRATLANUL KONTROLLÁLHATÓ

Crystal Nails®  
BUILDER  
WHITE GEL

AZ OLIMPIAI BAJNOK GYŐZTES ANYAGA

ÚJ FORMULÁVAL!

**BUILDER WHITE II. RENEWED - VAKÍTÓ FEHÉR, KÖZÉPSŰRŰ ÉPÍTŐ SZÍNKIEGYENLÍTŐVEL.**  
Közepes sűrűségű, nagyon szép vakítóan hófehér, erősen pigmentált építő zselé. Nem folyik el. **Szintkiegyenlítő** hatású, vékonyan is jó fedőképességű, de vastagon is átköt. Kötés közben a meleg hatására kiegyenlítődik a felülete, ami egy nagyon jó tulajdonság. **Nagyon könnyen alakítható ki vele határozott mosolyvonal.** Lágyabb típusú ecsettel kell felvinni, mert így lehet egyenletesen eldolgozni: 4 Gel ecset, 6 Gel ecset vagy Nero Merlo II. ecset.

Vakító hidegfehér, páratlanul kontrollálható

Sűrűség: ● ● ● ○ ○

5ml – 1.950.-  
15ml – 2.980.-



Kötése UV lámpában 3-4 perc  
LED-ben 2-3 perc.

## BUILDER SOFT WHITE ÉPÍTŐ ZSELÉ

SZABADSZÉLRE, TERMÉSZETESEBB HATÁSERT

Crystal Nails®  
BUILDER  
WHITE GEL

A TÖRTFEHÉR FRANCIA VÉG KEDVELŐINEKI

ÚJ FORMULÁVAL!

**BUILDER SOFT WHITE ÉPÍTŐ ZSELÉ**  
Közepes sűrűségű, melegebb törtfehér építő zselé, új, fedőképességet növelő formulával. Javasolt természetes hatású francia körmök kialakításához. Lágyabb típusú, gyorsan teríthető, könnyen kezelhető. Nem erősen pigmentált. Versenyeken a körömhord kialakítására is alkalmas. Lágyabb típusú ecsettel kell felvinni: 4 Gel ecset, 6 Gel ecset vagy Nero Merlo II. ecset.

Sűrűség: ● ● ○ ○ ○

5ml – 1.950.-  
15ml – 2.980.-



Kötése UV lámpában 3-4 perc  
LED-ben 2-3 perc

Különleges új hatású, színesen játszó építő zselék. Xtreme Clear az alapjuk, így a tulajdonságaik megegyeznek. Használatuk előtt nem kell őket felkevernii, mivel nem ül le a pigment a tégely aljára. Használhatók önmagukban a szabadszél kialakítására, de a bennük található „pigment köd” örvénylő színjátéksa legjobbban sötét színű szabadszél borításakor keletkeznek. Javasolt a körmöt Top Seal Light-tal, Top Seal-lel vagy Easy Off Top Gel-lel borítani a tökéletes fényhatás elérése érdekében. Top Shine alkalmazása nem javasolt.



ÖRVÉNYLŐ  
SZÍNKAVALKÁD!

## GALACTIC BUILDER GEL VIOLET ÉPÍTŐ ZSELÉ

Áttetsző Galactic építő zselé, Xtreme Clear alapzselében. Lilás-kékes-rózsaszínes színjáték: ahogy mozgatjuk az anyagban az ecsetet, úgy mozdulnak a pigmentek is, így alakul ki az örvénylő színekavalkád. Nagyon jól hajlítható és formázható. UV szűrős, sárgulásmentes, kemény zselé. Gyorsan köt, a benne lévő kötőgyorsító miatt. Javasolt a szabadszél betöltéséhez. Felvitele keményebb ecsettel ajánlott: Firm Gel ecset vagy Nero Merlo III. ecset. Hajlítási ideje UV lámpában: 10-15 mp, LED-ben: 5-8 mp.

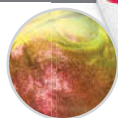
A még különlegesebb hatás elérése érdekében töltsd be a köröm szabadszélét ezzel az anyaggal akár önmagában, akár valamilyen sötét színre, így az anyagvastagságból adódóan még szebben látszik az effekt!

Sűrűség: ● ● ● ● ○

5ml – 2.250.-



Teljes kötése UV lámpában: 2-3 perc  
LED-ben: 1-2 perc



ÖRVÉNYLŐ  
SZÍNKAVALKÁD!

## GALACTIC BUILDER GEL RED ÉPÍTŐ ZSELÉ

Áttetsző Galactic építő zselé, Xtreme Clear alapzselében. Pirosas-rezes-sárgás-zöldes színjáték: ahogy mozgatjuk az anyagban az ecsetet, úgy mozdulnak a pigmentek is, így alakul ki az örvénylő színekavalkád. Nagyon jól hajlítható és formázható. UV szűrős, sárgulásmentes, kemény zselé. Gyorsan köt, a benne lévő kötőgyorsító miatt. Javasolt a szabadszél betöltéséhez. Felvitele keményebb ecsettel ajánlott: Firm Gel ecset vagy Nero Merlo III. ecset. Hajlítási ideje UV lámpában: 10-15 mp, LED-ben: 5-8 mp.

A még különlegesebb hatás elérése érdekében töltsd be a köröm szabadszélét ezzel az anyaggal akár önmagában, akár valamilyen sötét színre, így az anyagvastagságból adódóan még szebben látszik az effekt!

Sűrűség: ● ● ● ● ○

5ml – 2.250.-




Teljes kötése UV lámpában: 2-3 perc  
LED-ben: 1-2 perc



# STEP BY STEP

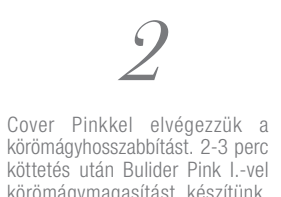
DROZDIK MELINDA

## KLASSZIKUS KÖRÖMÁGYHOSSZABBÍTOTT FEHÉR VÉGŰ KOCKA, MOSOLYVONAL RESZELÉSES TECHNIKÁVAL



1

A természetes körömlemez előkészítése után felhelyezzük a Crystal Nails pillangó sablont kocka formának megfelelően. Xtreme Clearrel elkészítjük az alap réteget. 15mp villámkötetés után hajlítjuk, majd visszahelyezzük az UV lámpába a C-ív megtartó csipesszel, további 1perce.



2

Cover Pinkkel elvégezzük a körömágyhosszabbítást. 2-3 perc köttetés után Bulider Pink 1.-vel körömágymagasítást készítünk, amit 2-3 percre, az anyag teljes szilárdulásáig lámpába helyezünk. Fixáljuk a teljes felületet.



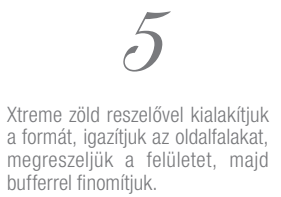
3

Xtreme kék 150/150-es reszelővel megreszeljük a mosolyvonalat, majd vékony fa reszelővel pontosítjuk. Zebra kék 150/150-es reszelővel megreszeljük a teljes körömágy felületét.



4

Builder White 1. zselével kiépítjük a szabadszéli részt. 3-4 perc köttetés után fixáljuk a felületet.



5

Xtreme zöld reszelővel kialakítjuk a formát, igazítjuk az oldalfalakat, megreszeljük a felületet, majd bufferrel finomítjuk.



6

Fényvisszaadáshoz Top Seal Light fényzselét használunk, amit 2-3 perc köttetés után fixálunk. Végül bőrápoló olajjal ápoljuk a bőrt.

### PROFI TOVÁBBKÉPZÉS AJÁNLÓ!

Drozdik Melinda Zselés Világbajnok  
profi továbbképzését keresd  
a Crystal Nails Oktatási Katalógusban!





Fotó: Szabó - Xtreme Clear, Builder Pink I., Builder White II., Cover Pink és Rocky Cover Lighttel

## XTREME BUILDER GEL KÉSZLET

A készlet tartalma:

- Xtreme Clear Gel 5ml
- Xtreme White Builder Gel 5ml
- Cover Pink Gel 5ml
- Top Shine 4ml
- Cleanser 40ml
- szivacslapok
- sablonminták

**kb. 9.100 Ft érték CSAK  
4.850 Ft-ért!**

## TITANIUM BUILDER GEL KÉSZLET

A készlet tartalma:

- Titanium Gel 5ml
- Renewed Builder White II. Gel 5ml
- Cover Pink Gel 5ml
- Top Shine 4ml
- Cleanser 40ml
- szivacslapok
- sablonminták

**kb. 9.100 Ft érték CSAK  
4.850 Ft-ért!**

## GUM BUILDER GEL KÉSZLET

A készlet tartalma:

- Gum Gel 5ml
- Easy Off White Gel 5ml
- Easy Off Bordeaux Color Gel 5ml
- Easy Off Top Gel 4ml
- Cleanser 40ml
- szivacslapok
- sablonminták

**kb. 9.100 Ft érték CSAK  
4.850 Ft-ért!**



Crystal Nails®

# ÉPÍTŐ ZSELÉ PRÓBAKÉSZLETEK



MINDEN  
KÉSZLET CSAK  
4.850 FT

PRÓBA  
FÉLÁRON!

Méhész Alexandra - Rocky Cover LightGel, Builder Pink I., Builder White II.

## COVER PINK GEL KÉSZLET

- A készlet tartalma:
- 3 féle Cover Pink zselé 5ml: Cover Pink, Cover Pink X és Cover Pink Extra
  - Top Shine 4ml
  - Cleanser 40ml
  - szivacsapok
  - sablonminták

kb. 9.100 Ft érték CSAK  
4.850 Ft-ért!

## ROCKY COVER HARDGEL KÉSZLET

- A készlet tartalma:
- Rocky Cover HardGel 5ml
  - Titanium Gel 5ml
  - Builder White II. Renewed 5ml
  - Top Shine 4ml
  - Cleanser 40ml
  - szivacsapok
  - sablonminták

kb. 9.100 Ft érték CSAK  
4.850 Ft-ért!

A LEHETŐSÉG, HOGY  
EZEKET A KIVÉTELES  
ANYAGOKAT KICSI-  
BEN KIPRÓBÁLD!

AZ ÉPÍTŐ ZSELÉ  
KÉSZLETEK  
MINDEGYIKE  
TARTALMAZ :

3db zselét, 1db fényzselét,  
fixáló folyadékot, szivacsapok-  
kat, sablonmintákat - a kész-  
let értékének feléért!

„Mert úgyis függőséget  
okoz...”

# TOP ZSELÉK

Crystal Nails®

## TOP SHINE™ ZSELÉ

FIXÁLÁSMENTES ÁTLÁTSZÓ FÉNYZSELÉ  
Rendkívül magas fényű, lágy típusú, esetes átlátszó fényzselé, amely bármely zselé vagy porcelán műkörömrre alkalmazható. A legkeményebbre köt. Nem rugalmas. Sárgulásmentes. Fixálásmentes. **Kiemelkedően jó minőségű!** UV lámpában kékes színnel világít a benne lévő színélénkítő és UV szűrő miatt. A hirtelen kötés miatt kend vékonyan! A tökéletes fény érdekében a kötés után várj 1 percet, míg kihül és csak utána olajozz. A **Clear (bestseller – felkapott)** mellett több különböző hatásban – Csillámos átlátszó Top Shine (Silk, D. Violet, D. Blue, Holo Silver, Holo Gold, Holo Red, Holo Pink) – is megtalálható, 15ml-es kiszerelésben. Kötése UV lámpában 2-3 perc, LED-ben 1-2 perc.

4ml – 1.880.-  
15ml – 3.500.-


FIXÁLÁSMENTES  
ÁTLÁTSZÓ  
CSÚCSFÉNY

BESTSELLER



A TOP SHINE™ a Crystal Nails védjegye.  
Csak a Crystal Nails TOP SHINE™ zselék eredetiek.

Csillámos átlátszó Top-Shine-ok, 15ml-es kiszerelésben



## TOP SEAL ZSELÉ

RUGALMAS FÉNY –  
FIXÁLÓS, SÁRGULÁSMENTES

Sűrűbb típusú, nagyon fényes, tartós átlátszó fényzselé. Rugalmas, fixálós, nem leoldható. Sárgulásmentes. Enyhe színélénkítőt tartalmaz. Javasolt porcelán és zselés műkörömrre. Előnye, hogy nem kopik le alatta a díszítés. **Nyári melegben is megfelelő állagú** fényzselé, mely nem folyik el. **Vastagon is kenhető**, így kiegyenlíthetők vele a felületi egyenetlenségek, reszelési vonalak. (A reszelés finomításának idő- és energiaigényét spórolhatjuk meg vele.) Kötés után fixáld Cleanser-rel a tökéletesen fényes végeredmény érdekében. Kötése UV lámpában 2-3 perc, LED-ben 1-2 perc.

15ml – 2.980.-



## ÚJ! TOP SHINE™ XTREME ZSELÉ

TOTÁLISAN SÁRGULÁSMENTES,  
RUGALMASÍTOTT TOPZSELÉ

**100%-ban sárgulásmentes, nagyon rugalmas** fényzselé. Vastagon is kenhető. Fixálásmentes, nem oldható, extra magas fényű top zselé. Kiemelkedően tartós! A műkörömök megkoronázására...

Kötése UV lámpában 2-3 perc, LED-ben 1-2 perc.

4ml – 1.880.-  
15ml – 3.500.-

TELJESEN  
ÚJ  
FORMULA!

NAGYON  
RUGALMAS,  
ZÉRÓ  
SÁRGULÁSSAL!

ÚJ!

2015  
ÚJ  
FEJLESZTÉS!



## TOP SEAL LIGHT ZSELÉ

RUGALMAS, LÁGYABB CSÚCSFÉNY

Közepes sűrűségű, átlátszó fényzselé. Lágább, mint a Top Seal zselé. Rugalmas, fixálós, nem leoldható. Sárgulásmentes. Enyhe színélénkítőt tartalmaz. Javasolt porcelán és zselés műkörömrre. Előnye, hogy nem kopik le alatta a díszítés. Kötés után fixáld Cleanser-rel a tökéletesen fényes végeredmény érdekében. Kötése UV lámpában 2-3 perc, LED-ben 1-2 perc

15ml – 2.980.-



## MEGA WHITE FILM GEL

### FIXÁLÁSMENTES MEGA FEHÉR ECSETES ZSELÉ

Lágy **mega fehér**, fixálásmentes, nem leoldható, rendkívül jó fedőképességű zselé, melyet **vakítóan fehér franciavég kialakításához** fejlesztettek ki. Javasolt különböző díszítések kialakításához is. Magas pigmenttartalma miatt vékonyan vidd a felületre. Alkalmas különböző típusú zselés festéshez, felületi díszítésekhez, vagy a gyakorlottabbaknak a francia mosolyvonal kialakításához is (2 rétegben).

Kötése UV lámpában 3-4 perc, LED-ben 2-3 perc.

15ml – 2.980.-



Magyarországi kizárólagos forgalmazó: 319.065 - klasszikus Crystalac - Mega White Film Gel

## FRENCH TOP GEL

### FRANCIA FELÜLETI ZSELÉK

3 színben: átlátszó, fehér és bézs.

5ml – 1.950.-

15ml – 2.980.-



### FRENCH TOP GEL - ÁTLÁTSZÓ

Átlátszó rugalmas zselé. Javasolt zselés beépített díszítésekhez egyaránt.

Kötése UV lámpában 2-3 perc. Nem köt LED-ben.



Átlátszó (000)

### FRENCH TOP GEL - FEHÉR

Híg fehér zselé, melynek színes zselé állaga van. Meleg fehér színű, jó fedőképességű. Megegyezik a 006-os színes zselével. Alkalmas Gum Gel-hez is, beépítve.

Kötése UV lámpában 3-4 perc, LED-ben 2-3 perc.



Fehér (006)

### FRENCH TOP GEL - BÉZS

Áttetsző rugalmas zselé. Javasolt francia körmök fedésére.

Kötése UV lámpában 3-4 perc, LED-ben 2-3 perc.



Bézs



Méhesz Alexandra - French Top Gel Bézs és Fehér

# TOP ZSELÉ **KISOKOS** – MŰKÖRÖMRE Crystal Nails®

## MŰKÖRÖM FÉNYZSELÉI:

### TOP SHINE™



#### Top Shine™ zselé

- könnyen kezelhető
- lágyabb típusú
- fixálásmentes csúcspény
- vékonyan kell kenni
- hosszantartó fény
- zselére és porcelánra is

7 gyönyörű csillámos változatban is!

### TOP SHINEX™ XTREME



#### Új! Top Shine™ Xtreme zselé

- 100%-ban sárgulásmentes
- nagyon rugalmas fényzselé
- vastagabban is kenhető
- fixálásmentes
- extra magas fényű
- kiemelkedően tartós
- hosszantartó fény
- könnyen kezelhető
- zselére és porcelánra is
- használd versenyen is!

### TOP SEAL / TOP SEAL LIGHT



#### Top Seal

- alatta a díszítések hosszan tartanak, nem engedi lekopni
- rugalmas
- fixálós
- sűrűbb, mint a Top Seal Light
- vastagabban is kenhető
- zselés és porcelán műkörömrre is
- kitölti a reszelő által hagyott karcokat

#### Top Seal Light (lágyabb)

- alatta a díszítések hosszan tartanak, nem engedi lekopni
- rugalmas
- fixálós
- vastagabban is kenhető
- zselés és porcelán műkörömrre is
- kitölti a reszelő által hagyott karcokat
- közepes sűrűségű

### EASY OFF TOP GEL



#### Easy Off Top Gel

- vékonyan kenve leoldható
- rugalmas
- fixálós
- zselés és porcelán műkörömrre is
- lágyabb típusú
- könnyen kezelhető
- használd versenyen is!
- vékonyan kell kenni

### MATT TOP GEL



#### Matt Top Gel

- tartós matt hatás
- vékonyan kenve leoldható, CrystaLac-ra is
- közepes sűrűségű
- rugalmas
- fixálós
- zselés és porcelán műkörömrre is
- CrystaLac-ra is
- még lágyabb típusú
- közepes vastagságban kend
- a tégelyben áttetsző fehérés színű, kötés után teljesen átlátszóvá válik

**CN tipp:** Használhatod 3 STEP (klasszikus) CrystaLac, ONE STEP CrystaLac, Chro°Me Top tetejére is.

	RUGALMAS	FIXÁLÓS	FIXÁLÁSMENTES	OLDHATÓ	NEM OLDHATÓ	MŰKÖRÖMRE AJÁNLOTT
TOP SHINE			•		•	•
TOP SHINE XTREME	•		•		•	•
TOP SEAL	•	•			•	•
TOP SEAL LIGHT	•	•			•	•
EASY OFF TOP GEL	•	•		•		•
MATT TOP GEL	•	•		•		•

# HAJLÍTÁSI IDŐK TÁBLÁZATA



Valentina Bodrato

## HAJLÍTHATÓ ZSELÉK KÖTÉSI- ÉS HAJLÍTÁSI IDEJE

	KÖTÉSI IDŐ UV LÁMPÁBAN	HAJLÍTÁSI IDŐ UV LÁMPÁBAN	KÖTÉSI IDŐ LED LÁMPÁBAN	HAJLÍTÁSI IDŐ LED LÁMPÁBAN
TITANIUM GEL	2-3 min.	40-50 sec.	1-2 min.	20-25 sec.
XTREME CLEAR	2-3 min.	10-15 sec.	1-2 min.	8-10 sec.
XTREME PINK	2-3 min.	10-15 sec.	1-2 min.	8-10 sec.
BUILDER PINK I.	2-3 min.	40-50 sec.	nem köt	-
BUILDER PINK II.	2-3 min.	40-50 sec.	nem köt	-
XTREME WHITE	3-4 min.	60-80 sec.	3-4 min.	60-80 sec.
BUILDER WHITE II.	3-4 min.	60-80 sec.	3-4 min.	60-80 sec.
GALACTIC BUILDER GEL	2-3 min.	10-15 sec.	1-2 min.	8-10 sec.

**CN tipp:** A kötési- és hajlítási idők minden esetben az adott UV lámpa és LED lámpa erősségétől függenek. A megfelelő eredmény érdekében ajánlott négy csöves Crystal UV lámpával vagy LED lámpával dolgozni, melyben folyamatos ellenőrzés alatt tartjuk a csöveket. UV csöveket aktív szalonmunka mellett 6 havonta ajánlott cserélni, ellenkező esetben rengeteg probléma merülhet fel. (Törés, felválás, ráncosodás.)

# LEOLDHATÓ KÖRÖMERŐSÍTŐ ZSELÉK

## EASY OFF HARDENER GEL - CLEAR

Átlátszó körömerősítő zselé, mely **leoldható, rugalmas**. Saját köröm erősítéséhez. Ugyanolyan erős, mint a hagyományos zselék. **Javasolt klasszikus (3 STEP) CrystaLac alá is körömerősítésként.** Pedikűrnel is tökéletes megoldás saját köröm erősítésére. Kötése UV lámpában 2-3 perc, LED-ben 1-2 perc.

15ml – 2.980.-



Használd hozzá a saját Top zseléjét, az Easy Off Top Gel-t!

CN tipp: Használj Base Gel-t az Easy Off alá a tökéletes tapadás érdekében.

Körömerősítő

## EASY OFF HARDENER GEL - MILKY PINK

Gyönyörű, enyhén fedő, természetes tejes rózsaszínű körömerősítő zselé, mely leoldható, rugalmas. Javasolt elvékonyodott körmökhöz és francia körmökhöz alapként. A körmöknek szép színt adva **elfedhetjük vele az enyhe körömhibákat**. A közepes fedőképesség legfőbb erénye, hogy eléggé fed ahhoz, hogy a mosolyvonal lenövését még kissé elfedje, de nem fed olyan erősen, hogy a hátsó bőrredőnél csúnya lenövési kontúr jelenjen meg 1-2 hét múlva. Kötése UV lámpában 2-3 perc, LED-ben 1-2 perc.

15ml – 2.980.-



Használd hozzá a saját Top zseléjét, az Easy Off Top Gel-t!

## EASY OFF HARDENER GEL - PINK

Átlátszó rózsaszín körömerősítő zselé, mely leoldható, rugalmas. Javasolt klasszikus (3 STEP) CrystaLac alá is körömerősítésként. Kötése UV lámpában 2-3 perc, LED-ben 1-2 perc.

15ml – 2.980.-



Használd hozzá a saját Top zseléjét, az Easy Off Top Gel-t!

## EASY OFF WHITE

Lágy, hideg **hófehér zselé**, kékes színélénkítőt tartalmaz. Színes zselé állagú. **Rendkívül rugalmas**, leoldható körömerősítő. Javasolt Gum Gel-hez beépítve vagy Easy Off Hardener Gel-lel megerősített körmökhöz fehér francia véggként. Használat előtt javasolt felkeverni, mert könnyen leülepszik a pigment a téglaljára. **Kiválóan fed**. Vékonyan kend, szükség esetén 2 rétegben. Felvitele lágy ecsettel ajánlott. Kötés után a ragacos rétegbe pigment is kerül, ezért a köröm borítása előtt töröljük le a szabadszéli részt egy tiszta ecsettel. Kötése UV lámpában 3-4 perc, LED-ben 2-3 perc.

5ml – 2.200.-



Klasszikus CrystaLac-ra is alkalmas



# Crystal Nails® LEOLDHATÓ KÖRÖMERŐSÍTŐ ZSELÉK

## COVER MANI GEL

Természetes körömágy színű, lágy körömerősítő zselé, mely rugalmas és leoldható. Vékonyan is jól fed. Az Easy Off zselé család tagja. Javasolt Gum Gel-hez és Mani Tip-hez (a szupergyors lenövésmentes francia körömerősítésért). Kötése UV lámpában 2-3 perc, LED-ben 1-2 perc.

CN tipp: Használd Gumi zseléhez körömágyhosszabbítóként

Körömágyhosszabbító jellegű körömerősítő

5ml – 2.200.-



## MANICURE TIP (MANI TIP) DUPLA ÉS SZIMPLA

Könnyen kialakítható szabályos mosolyvonal a Mani Tip segítségével.

A dupla Mani Tip két részből áll, egy átlátszó segédtypból, és egy színes francia végből. Az átlátszó segédtyp könnyedén leemelhető, ennek segítségével lehet kellő erővel rányomni a körömrre a beragasztzott, nagyon vékony, francia tipet. 14 méretben a pontos illeszkedésért. Használható zselés körömerősítéshez. Három féle színben.

A szimpla Mani Tip egy szabadszéli részből áll, amit ujjal vagy csipesszel kell rászorítani a körömrre.

140 db-os szimpla tip box 1.900.-

140 db-os dupla tip box 2.900.-  
utántöltő 20db 850.-

## EASY OFF TOP ZSELÉ

### FIXÁLÓS, LEOLDHATÓ

Közepes sűrűségű átlátszó fényzselé. Nagyon rugalmas, fixálós, leoldható. Javasolt porcelán és zselés műkörömrre, Easy Off Hardener Gel-lel való körömerősítésre, klasszikus CrystaLac-ra, és Chro°Me használatokor egy plusz, erősebb védő fedőrétegnek. Kötés után fixáld Cleanser-rel a tökéletesen fényes végeredmény érdekében. Kötése UV lámpában 2-3 perc, LED-ben 1-2 perc.

15ml – 2.980.-

Extra fényű, rugalmas

Javasolt porcelán és zselés műkörömrre, Easy Off Hardener Gel-lel való körömerősítésre, klasszikus CrystaLac-ra, és Chro°Me használatokor egy plusz, erősebb védő fedőrétegnek.



## LEOLDHATÓ MATT TOP GEL

Közepes sűrűségű fedő zselé. Segítségével **tartós matt hatást** tudunk kialakítani a körmökön. Rugalmas, fixálós, leoldható. Javasolt porcelán és zselés műkörömrre, illetve CrystaLac-ra, matt hatás elérésére. Kötés után fixáld Cleanser-rel a tökéletes végeredmény érdekében. Kötése UV lámpában 2-3 perc, LED-ben 1-2 perc.

4ml – 1.600.-

15ml – 2.980.-

CN tipp: Közepes vastagságban kend, hogy egységes, matt felületet kapj.

Tartósan mattá tesz bármilyen színű CrystaLac-ot, színes zselét...



Szabályos francia vég pillanatok alatt!



## PROFI TOVÁBBKÉPZÉS AJÁNLÓ!

Kovács Gabó 6-szoros USA Bajnok,  
Világ- és Európa-bajnok oktatónk  
profi továbbképzéseit keresd az ÚJ  
Crystal Nails Oktatási Katalógusban!



Kovács Gabó

## STEP BY STEP

### KOVÁCS GABÓ LENÖVÉSMENTES MANI TIP LÉPÉSRŐL LÉPÉSRE

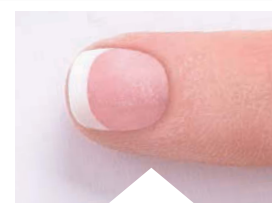


# 1

Az előkészített körömön Spray Prep-et vagy Nail Prep-et használok.

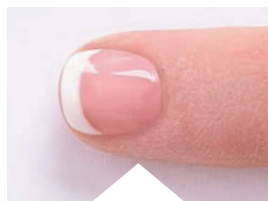
# 2

Kiválasztom a köröm széléhez illeszkedő Mani Tipet. Beragasztózom a tipet vagy a körömvéget, majd húsz másodpercig nyomom a felületre. Leemelem az átlátszó segédipet.



# 3

Letöröm a tip nyelét, majd bufferral érdesítem a tip felszínét. Lereszelem a tip nyelének maradványát.


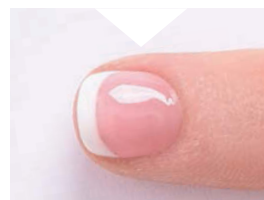


# 4

Savas vagy savmentes Primert kenek a saját körömre, majd vékonyan Base Gel-t kenek fel, majd Easy Off Clear Hardener alapot készítek az egész köröm hosszán és bekenem a köröm élet is. UV lámpában rétegenként 2 percig köttem.

# 5

Cover Mani Gel-lel betöltöm a körömágyi részt a tip magasságáig és elmosom a köröm töve felé. Ha a tipre került a Cover-ből, azt óvatosan letöröm. UV lámpában 2 percig köttem.



# 6

Easy Off Top Gel-lel borítom a köröm teljes felületét és a köröm élet is. UV lámpában 2 percig köttem. Kötés után Cleanser-rel fixálom.



Méhész Alexandra - R11-es, R30-as és R48-as Royal Gel, 7-es One Move aklisselek, X9-es Xtreme Aquarell - kerműselek, Transzforólia



# SZÍNES ZSELEK

AZ OLDALON LÉVŐ  
ÖSSZES ROYAL GEL  
4,5ml - 2.200,-

## FIGYELEM!

A ROYAL GEL TÉGELYEK BELSEJE MOSTANTÓL MÉLYEBB, HOGY AZ ANYAG NE „MÁSSZON KI” BELÜLRŐL AZ 5ML-T EGY KIS BELSŐ PEREM JELÖLI.



Kovács Gabo - R8-as Royal zselé

A színes zselék új generációja. Magasan pigmentáltak, így egy (vagy két vékony) rétegben is kiválóan fednek. Kötés után száraz a felületük és fényes. Ha a fényt tovább szeretnénk növelni, illetve hosszantartó fényt biztosítani, akkor érdemes Top Seal Light zselét vagy Easy Off Top Gel-t tenni rájuk. Használhatjuk őket a műköröm teljes felületének színezésére. A Royal Gel-ek pigmentáltságukból kifolyólag kiválóan alkalmasak díszítésre is: akár enyhén kidomborodó felületi díszítéshez, akár zselés festéshez. Kötési idejük 2-3 perc, a lámpa erősségétől függően, LED-ben 1-2 perc.

**CN tipp:** Ha porcelán körmöket szeretnénk Royal Gel-lel borítani, fontos, hogy kell valamilyen összekötő réteg a két anyagcsoport között. Erre a célra a legmegfelelőbb, ha műkörömrre ajánlott fényzselét használunk. Legjobb megoldás, ha Top Shine zselét kenünk fel a porcelán körmökre, amely 20-30 másodperc alatt elveszti a ragacsos rétegét. Ezután visszamattítható lesz, így tartósan megtapad rajta a Royal Gel.

A Sugar effekt technikához is Royal Gel-t használunk.

## COLOR



LÁSD A FOTÓN!

COLOR



PRÓBÁLD KI AZ ÚJ SZÍNEKET  
3ML-ES VÁLTOZATBAN IS!  
VIGYÁZAT! LIMITÁLT IDEIG!  
3ML - 1.750,-

AZ OLDALON LÉVŐ  
ÖSSZES ROYAL GEL  
4,5ml - 2.200,-

FIGYELEM!

A ROYAL GEL TÉGEIYEK BELSEJE MOSTANTÓL MÉLYEBB, HOGY AZ ANYAG NE „MÁSSZON KI” BELÜLÜNK AZ 5ML-T EGY KIS BELSŐ PEREM JELÖLI



DIAMOND

Gyémánthatású, ragyogó színek, Royal Gel-ben is.



CHAMELEON THERMO



Képtelenség megunni: más a színük kézmelegen (körömágyon) és a hűvös szabadszélén.



# ROYAL GEL KÉSZLETEK

Crystal Nails®

3-AT FIZETSZ,  
4-ET KAPSZ!

MIND A HAT KÉSZLET  
CSAK 6.600.-

CSAK 1.650.-/DB!  
2.200.- MEGTAKARÍTÁS

4X  
4,5ml



## NEON COLORS ROYAL GEL KÉSZLET

A nyár örületesen vadító neon trendszínei, mely a forró party-k legnagyobb slágere lesz.  
A készlet tartalma: R18, R19, R20, R32



## FAVORITE COLORS ROYAL GEL KÉSZLET

A négy tuti befutó – a legnépszerűbb Royal Gel színekből. Vendégkedvencek egy dobozban, szuper áron!  
A készlet tartalma: R1, R5, R6, R8



## PARTY ON ROYAL GEL KÉSZLET

A limitált kiadású készletbe négy igazán bulis szín került, mellyel minden fesztiválban és buliban a legutóbbi körme vendégednek lesz!  
A készlet tartalma: R1, R5, R6, R8



## ÚJ! HONEYMOON ROYAL GEL KÉSZLET

ÚJ!

Hogy vendéged legyen a leggyönyörűbb menyasszony, élete Nagy Napján. Ragyogó színek mindenkinek, aki ragyogni szeretne! Közöttük egy gyönyörű, Chameleon Thermo színnel.  
A készlet tartalma: R4, R30, R49, RT1



## MARILYN'S DIAMONDS ROYAL GEL KÉSZLET

Gyémánt hatású, ragyogó színek kollekcióba rendezve.  
A készlet tartalma: R52, R53, R54, R55



## BEST CHAMELEON ROYAL GEL KÉSZLET

Parádés szín-játék a színek szerelmeseinek, Royal Gel-ben.  
A készlet tartalma: RT1, RT2, RT3, RT4



## STEP BY STEP

### VÁRADI SZABINA „TWIXI” FINOM PASZTELL VIRÁGOK ROYAL GEL-LEL

#### PROFI TOVÁBBKÉPZÉS AJÁNLÓ!

Varádi Szabina „Twixi” Olimpiai Bajnok (London) profi továbbképzéseit keresd a Crystal Nails Oktatási Katalógusban!



1

Felkenem a R69-es Royal Gel-t. Visszamattítom rózsaszín közepeű porcelán finomítóval.

2

Ugyanezzel a színnel 3D Mini ecset segítségével megfestem a virág szirmait. Köttemem.



3

3D Mini ecset egyik oldalára az R69-es Royal Gel színt veszem fel a másik oldalára az R70-est. Összemosom, majd a virág szirmait besötétítem. Köttemem.

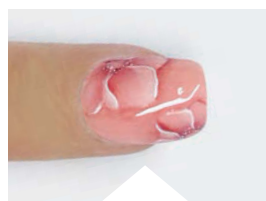
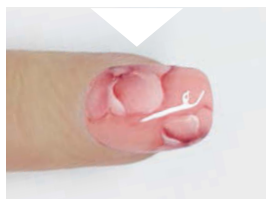


4

Megfestem a virágszirmok árnyékait az R70-es Royal Gel-lel. Köttemem.

5

3D Mini ecsetre – az egyik oldalára – G900-as Giga Pigment zselét viszek fel. Ezzel kivilágosítom a szírom széleit. Köttemem. R12-es Royal Gel-lel és 0-s Short ecsettel kontúrozom a virág közepét és 3D Mini ecsettel elmosom. Köttemem. Top Shine-nal borítom a kész körmöt. Köttemem.



6

G900-as Giga Pigment zseléből 0-s Short ecsettel meghúzom a virág kontúrjait. Köttemem.



# SZÍNES ZSELÉK – KIEMELKEDŐ SZÍNÉLÉNKSÉG ÉS FÉNY

Crystal Nails®

AZ OLDALON LÉVŐ  
ÖSSZES SZÍNES ZSELÉ  
5ml - 2.200,-

## FIGYELEM!

A SZÍNES ZSELÉ TÉGELYEK BELSEJE MOSTANTÓL MÉLYEBB, HOGY AZ ANYAG NE „MÁSSZON KI” BELŐLŰKI AZ 5ML-T EGY KIS BELSŐ PEREM JELÖLI.



Váradt Szabina „Twixi” – R6 és R30 Royal Gel



Méhész Alexandrina – R6, R30, R32 Royal Gel

HIHETETLEN  
VÁLÁSZTÉK – KÖZEL  
500 FÉLÉ SZÍN

LENYŰGŐZŐ  
FELÜLETI  
HATÁSOK

UTÁNOZHATATLAN  
MINŐSÉG

Rengeteg színben és különböző izgalmas hatásban megtalálható, magasan pigmentált színes zselék. Használd őket egy vagy kettő vékonyabb rétegben, rétegek között minimum 1 percet lámpázva. Használat előtt spatula segítségével alaposan fel kell keverni a színes zseléket, mivel a pigmentek és csillámszemcsék lerakódhatnak a tégely aljára. Ugyanakkor néhány típust nem kell felkeverni: Fly-Brill zselék, Üveghatású zselék, 3D zselék.

## DEKOR ZSELÉK





DEKOR ZSELÉK



AZ OLDALON LÉVŐ  
ÖSSZES SZÍNES ZSELÉ  
5ml - 2.200,-

**FIGYELEM!**  
A SZÍNES ZSELÉ TEGEJEK BELSEJE MOSTANTÓL MÉLYEBB, HOGY AZ ANYAG  
NE „MÁSSZON KI” BELŐLÜKI AZ 5ML-T EGY KIS BELSŐ PEREM JELELLI.



Méhész, Alexandri – 14. és 188. sz. színes zselé

Drozdik Melinda – 103. és 104. sz. színes zselé

# SZÍNES ZSELÉK – KIEMELKEDŐ SZÍNÉLÉNKSÉG ÉS FÉNY

Crystal Nails®

AZ OLDALON LÉVŐ  
ÖSSZES SZÍNES ZSELÉ  
5ml - 2.200,-

## FIGYELEM!

A SZÍNES ZSELÉ TÉGELYEK BELSEJE MOSTANTÓL MÉLYEBB, HOGY AZ ANYAG NE „MASSZON KI” BELŐLŰKI AZ 5ML-T EGY KIS BELSŐ PEREM JELÖLI.



Kun Zsuzsanna - Új 290-es színes zselé



Malékné Vigh Mária - Új 289-es, 291-es, 292-es színes zselé

## DEKOR ZSELÉK



271  
Cognac



272  
Akác lila



273  
Sangria



274  
Fagyos lila



289  
Vaníliakrém



290  
Pisztiácia



291  
Pirított mandula



292  
Búvár kék

LÁSD A FOTÓN!

ÚJ!

LÁSD A FOTÓN!

ÚJ!

LÁSD A FOTÓN!

ÚJ!

LÁSD A FOTÓN!

ÚJ!

PRÓBÁLD KI AZ ÚJ SZÍNEKET 3ML-ES VÁLTOZATBAN IS!  
VIGYÁZAT! LIMITALT IDEIG!  
3ML - 1.600,-

## BRILLIANT ZSELÉK

### BRILLIANT ZSELÉS DÍSZÍTÉSI JAVASLAT

A Brilliant zseléket rétegek közé javasoljuk használni: egy réteg építő zselé-alapot kötéss meg, díszíts rajta Brillianttal, majd borítsd be építő zselével C-ívet alkotva.

ALKOSS  
UTÁNOZHATATLANUL EGYEDI  
CSILLÁMLÓ ZSELÉS  
MŰKÖRMÖKET!

A Crystal Nails BRILLIANT színes zselé kollekciónak különlegessége a speciális hordozózselében és azokban a csillámszemcsékben rejlik, melyek minden eddiginél intenzívebben ragyognak, szinte világítanak, vibrálnak. Emellett a színei sokkal éltelettel telibbek, így már messziről megkülönböztethetőek. Valódi briliáns hatásával azonnal a viselője kezére vonja a férfi és az irigy női tekinteteket.



500  
Brill narancs



501  
Brill rózsaszín



502  
Brill bordó



505  
Brill szahara



506  
Brill arany



507  
Brill téglavörös



508  
Brill lazac



509  
Brill irizáló bordó



510  
B. piros  
levendula



511  
Brill almapiros



512  
Brill rézarany



513  
Brill bronzbarna



514  
Brill orgona



515  
Brill levendula



516  
Brill lime



517  
Brill türkiz



518  
Brill tengerkék



519  
Brill fekete



520  
Brill grafit



521  
Brill hologram



522  
B. apró hologram



523  
Brill ezüst



524  
B. irizáló narancs



525  
Brill gyöngy



526  
B. irizáló fehér



528  
B. irizáló piros





529  
B. zöldes-rózsaszín

BRILLIANT ZSELÉK



AZ OLDALON LÉVŐ  
ÖSSZES SZÍNES ZSELÉ  
5ml - 2.200,-

**FIGYELEM!**  
A SZÍNES ZSELÉ TÉGEIYEK BELSEJE MOSTANTÓL MÉLYEBB, HOGY AZ ANYAG  
NE „MÁSSZON KI” BELŐLŐKI AZ 5ML-T EGY KIS BELSŐ PEREM-JELÖLI.



AZ OLDALON LÉVŐ  
ÖSSZES SZÍNES ZSELÉ  
5ml - 2.200,-

## FIGYELEM!

A SZÍNES ZSELÉ TÉGELYEK BELSEJE MOSTANTÓL MÉLYEBB, HOGY AZ ANYAG NE „MASSZON KI” BELŐLŰKI AZ 5ML-T EGY KIS BELSŐ PEREM-JELÖL



Kovács Gabó - FB3-as Full Diamond színes zselé



Mekasné Drázó Zsuzsanna - 43-as, 161-es és 162-es színes zselé, 2-es One Move akrillesék

## LASER BRILL ZSELÉK

A lézer csillámlás napfényben vagy lámpafényben kel életre és lélegzetelállítón irizál.



592 Laser B. türkíz  
593 Laser B. zöld  
594 Laser B. illa  
595 Laser B. sötét pink  
597 Laser B. pezsgő  
598 Laser B. bordó  
599

## FLASH ZSELÉK – FINOM FELVILLANÁS

Minden társaság középpontja leszel bármelyik finoman felvillanó hatású színes zselével. Apró csillámok, gigantikus szikrázás.



## FAGY-METÁL ZSELÉK

Jelszó: fémes ragyogás. A divattervezők egyik kedvence: erőteljes, fémes ragyogás - a fények és színek játéka.

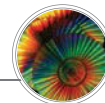


## GYÖNGYHÁZFÉNY ZSELÉK

A kékes színtrendekbe illő metál változatok. A gyöngyház-metál hatást annyira sikerült fokozni, hogy a fényét bármely luxusautó megirigyelné.



180 Magenta  
181  
182  
185 Króm  
186 Mogyoró  
188 Cabernet



## 3D SŰRŰ ZSELÉK

A 3D színes zselékkal a porcelános díszítéshez hasonlóan térbeli (3D) hatást érhetünk el. Sűrű, vastagon is átkötő színes zselék, főleg azoknak, akik nem dolgoznak porcelánnal. Speciális 3D Gel ecsettel formázható, a kontúrozáshoz viszont bármilyen hagyományos eszközök és anyagok is megfelelőek. Alap és gyöngyházás színekben. Nyáron tartsd őket hűtőben munka előtt, hogy jó kemények legyenek.



## CRYSTAL MAGIC ZSELÉK

Egy nagyon izgalmas, látványos hatás, csillámok helyett ásványi szemcsékkel. Az alá kerülő színek különleges ásványi csillogást ad, de ezen felül színjátékos hatása is van.



világos színeken  
sötét színeken

## FULL DIAMOND ZSELÉK



A Full Diamond színes zselék jellegzetessége, hogy szikrázó gyémántként ragyognak. Minden eddiginél erősebb csillámló hatás, igazán vadító színben.



LÁSD A FOTÓN!

AZ OLDALON LÉVŐ  
ÖSSZES SZÍNES ZSELÉ  
5ml - 2.200,-

### FIGYELEM!

A SZÍNES ZSELÉ TÉGELYEK BELSEJE MOSTANTÓL MÉLYEBB, HOGY AZ ANYAG NE „MÁSSZON KI” BELÜLKÉ AZ 5ML-T EGY KIS BELSŐ PEREM JELÖLI.



Schobosyén Ágnes – R11-es Royal Gel, FD8-as színes zselé



Kakasné Drazsó Zsuzsanna – R63-as Royal Gel, díszítés: R6-os, R7-es, R11-es, R23-as Royal Gel és 557-es színes zselé

**AZ OLDALON LÉVŐ  
ÖSSZES SZÍNES ZSELÉ**  
5ml - 2.200,-

## FIGYELEM!

A SZÍNES ZSELÉ TEGELYEK BELSEJE MOSTANTÓL MÉLYEBB, HOGY AZ ANYAG NE „MASSZON KI” BELŐLŰKI. AZ 5ML-T EGY KIS BELSŐ PEREM JELÖLI.



Kovács Gabo – 276-os színes zselé



Kalcsiné Drazsó Zsuzsanna – RG-os és R11-es Royal Gel Sugar effekt

## MULTI GLITTER ZSELÉK



Exkluzív, egyedi multi-dimenziós csillogású színes zselék, maximális feltűnőségre hangolva. Négykomponensű. Különleges csillámkombináció.



580  
Silver

581  
Gold

582  
Red

583  
Green

## SELYEM-METÁL ZSELÉK

Selyemcukor hatást keltő, különleges, méltalsíkozással térben életre kelő színek.



171  
Selyem-metál  
török rózsza

172  
Selyem-metál  
tengerkék

173  
Selyem-metál  
alkonyat

## ÚJ! DIAMOND ZSELÉK

Szikrázó gyémánt-hatás: Red Diamond és Black Diamond.



275  
Red  
Diamond

276  
Black  
Diamond

ÚJ!

ÚJ!

LÁSD A  
FOTÓN!

## EFFEKTUS ZSELÉK

Átlátszó csillámos zselék az alájuk kerülő színek megboldondítására.



400  
Ezüst effektus

402  
Lila flitter

406  
Pink effektus

## PASZTELL ZSELÉK

Finom pasztell árnyalatok, nemcsak visszafogottabb vendégeknél.



200  
Almazöld

201  
Vanília

202  
Barack

203  
Babarózsaszín

204  
Babakék

## IRIZÁLÓ-METÁL ZSELÉK

A metál színek aprószemcsés, irizáló változatai a visszafogott, mégis feltűnésre vágyó nőknek.



175  
Irizáló-metál  
pink

176  
Irizáló-metál  
türkiz

177  
Irizáló-metál  
metál

178  
Irizáló-metál  
piros

SNOW CRYSTAL ZSELÉK – HÓKRISTÁLY ZSELÉK

Bársonyosan csillogó gyöngyházás, nagyon finom és elegáns metál színek. A tükörbársonyok hókristályos (fehéres) csillogásának könnyed eleganciája – luxus klivitelben.



FLY-BRILL ZSELÉK – REPÜLŐ CSILLÁMLÁS

A Crystal Nails Fly-Brill színcsoportjának nagyszemcsés kristály-csillám fénye már a tégely kinyitásakor elvakít; ezek a csillámok felkeverés nélkül sem süllyednek le. És ami még fontosabb: az ecset alatt is meglepően egyenletesen oszlanak el. Látványosság és könnyű kezelhetőség: ez a Fly-Brill.



AZ OLDALON LÉVŐ  
ÖSSZES SZÍNES ZSELÉ  
5ml - 2.200,-

**FIGYELEM!**

A SZÍNES ZSELÉ TÉGELYEK BELSEJE MOSTANTÓL MÉLYEBB, HOGY AZ ANYAG NE „MÁSSZON KI” BELŐLÜNK! AZ 5ML-T EGY KIS BELSŐ PEREM JELÖLI.



**AZ OLDALON LÉVŐ  
ÖSSZES SZÍNES ZSELÉ**  
5ml - 2.200,-

## FIGYELEM!

A SZÍNES ZSELÉ TEGELYEK BELSEJE MOSTANTÓL MÉLYEBB, HOGY AZ ANYAG NE „MASSZON KI” BELŐLŰKI! AZ 5ML-T EGY KIS BELSŐ PEREM JELÖLI.



Kovács Gabó – R67-es Royal Gel



Magyarosi Barbara – 276-os színes zselé

## METÁL ZSELÉK

Intenzív gyöngyházfényben úszó fémes színek.



## SPARKLING ZSELÉK

A pezsgő gyöngyözése és csillogása, zselében.





## SPARKLING ZSELÉK

A pezsgő gyöngyözése és csillogása, zselében.



## NEON CRYSTAL ZSELÉK

Kettő az egyben: a hókristály (Neon Crystal) csillogása neon színeken.



## NEON CLASSIC ZSELÉK

Vakító neon színek a feltűnés kedvelőinek.



AZ OLDALON LÉVŐ  
ÖSSZES SZÍNES ZSELÉ  
5ml - 2.200,-

**FIGYELEM!**

A SZÍNES ZSELÉ TÉGELYEK BELSEJE MOSTANTÓL MÉLYEBB, HOGY AZ ANYAG NE „MÁSSZON KI” BELŐLŰKI AZ 5ML-T EGY KIS BELSŐ PEREM JELÖLI.



## FIGYELEM!

A SZÍNES ZSELÉ TÉGELYEK BELSEJE MOSTANTÓL MÉLYEBB, HOGY AZ ANYAG NE „MASSZON KI” BELŐLŰKI AZ 5ML-T EGY KIS BELSŐ PEREM JELÖLÉL.



Művészek: Alexandra – R66-os Royal Gel, díszítés: R30-as Royal Gel és Sugar effekt



Kekesné Dracóó Szuszanna – Cover Pink, R6-os és R7-es Royal Gel

## ÜVEGHATÁSÚ ZSELÉK



A klasszikus francia fehér vég mellett a színes francia végek, valamint az üveghatású (színes átlátszó) szabadszél hódít leginkább.

5ml – 2.200.-



## GIGA PIGMENT GEL – FESTŐ ZSELÉK

A festőzselék sokkal több pigmentet tartalmaznak, ezért készíthető velük nagyon vékonyan is jól fedő minta. Könnyedén használható színátmentek készítéséhez és így térbeli hatások eléréséhez zselével. Árnyékolásnál is érezhetően előnyös a magas pigmenttartalom. Csak vékonyan használd, hogy meg tudjon kötni (UV lámpában 4 perc)! Ha valahol picit vastagabbra sikerül, kend rá a Top Shine-t; az segít a kötésben.

5ml – 2.400.-

...sokkal több pigmenttel  
...amit eddig csak akrilfestékkel  
tudtál megtenni...

- tartósabb (nem vízbázisú)  
- kezelhetőbb (csak a lámpában köt)  
- szebb (élénkebb színek) C-ívet alkotva.



## SILK CANDY – SELYEMCUKOR ZSELÉK

Lágy selyemcukor színek, finom árnyalatokban.

5ml – 2.200.-



## NEON SILK CANDY – NEON SELYEMCUKOR ZSELÉK

Lágy selyemcukor színek, vadító neon árnyalatokban.

5ml – 2.200.-





# CHAMELEON ZSELÉK – KIEMELKEDŐ SZÍNÉLÉNKSÉG ÉS FÉNY

## CHAMELEON THERMO ZSELÉK – HŐRE VÁLTOZÓ ZSELÉK



A Chameleon Thermo zseléit képtelenség megenni: más lesz a színük kézmelegen (körömágyon) és más a hűvösebb szabadszélen.



## CHAMELEON FLASH ZSELÉK – FÉNYERŐRE VÁLTOZÓ ZSELÉK



Lehet napfény vagy árnyék, nappal vagy éjszaka – körmeid mindig a fényviszonyoknak megfelelően váltanak színt.



## CHAMELEON RAINBOW ZSELÉK



Önmagában, különböző szögekben nézve változó.



AZ OLDALON LÉVŐ  
ÖSSZES CHAMELEON ZSELÉ  
5ml – 2.400,-

**FIGYELEM!**

A SZÍNES ZSELÉ TÉGELYEK BELSEJE MOSTANTÓL MÉLYEBB, HOGY AZ ANYAG NE „MÁSSZON KI” BELŐLŰKI AZ 5ML-T EGY KIS BELSŐ PEREM JEIŐLL.



Méhész Alenyidra – 219-es, 233-as Chameleon Thermo színes zselé

# SZÍNES ZSELÉ KÉSZLETEK

Crystal Nails®

3-AT FIZETSZ,  
4-ET KAPSZ!

MINDEGYIK KÉSZLET  
CSAK 6.600.-

CSAK 1.650.-/DB!  
2.200.- MEGTAKARÍTÁS



## BEST CHAMELEON SZÍNES ZSELÉ KÉSZLET

Parádés szín-játék a színek szerelmeseinek, egy dobozban.



4x5ml



HŰVÖS

KÉZMELEG

## FRUIT'N FLOWER SZÍNES ZSELÉ KÉSZLET

Vidám gyümölcsös-virágos zseléválogatás, szuper áron.



4x5ml



## FAVOURITE SPARKLING SZÍNES ZSELÉ KÉSZLET

Kollekció a négy legnépszerűbb Sparkling színből.



4x5ml



## BEST BRILLS SZÍNES ZSELÉ KÉSZLET

Vendégeid kedvenc színei egy dobozban.



4x5ml



3-AT FIZETSZ,  
4-ET KAPSZ!

MINDEGYIK KÉSZLET  
CSAK 6.600.-

CSAK 1.650.-/DB!  
2.200.- MEGTAKARÍTÁS



## HELLO HOLIDAY! SZÍNES ZSELÉ KÉSZLET

Forró nyári színek, készletbe rendezve.

4x5ml



## ÚJ! HONEYMOON SZÍNES ZSELÉ KÉSZLET

Hogy vendéged legyen a leggyönyörűbb menyasszony, élete Nagy Napján. Ragyogó színek mindenkinek, aki ragyogni szeretne! F13, FD8, 537, 538

4x5ml



## ANGEL & DEMON SZÍNES ZSELÉ KÉSZLET

Minden nőben lakik egy angyal és egy démon. Válassz árnyalatot vendéged aktuális hangulatának megfelelően!

4x5ml



## PARTY ON SZÍNES ZSELÉ KÉSZLET

A Party On készletbe négy igazán bulis szín került, mellyel minden fesztiválban és buliban a legutóbbi körme vendégednek lesz!

4x5ml





Kékesné Dr. Zsuzsanna – 115-ös klasszikus (3 STEP) Crystal Lac, RB-os, R7-es, R23-as és R41-es Royal Gel



Méhesné Alexandra – R21-es Royal Gel és transzferfólia

MEGÚJULTAK CRYSTAL NAILS KEZDŐ ÉS PROFI ZSELÉ KÉSZLETEINK. ELEGÁNSABB KÜLSŐ A RÉGI TARTALOMMAL!

## CN BASIC BOX KEZDŐ ZSELÉKÉSZLET

Kezdő zselé készlet, mely minden olyan anyagot és kelléket tartalmaz, ami a zselé használathoz szükséges. Kezdő készlet, nemcsak kezdőknek!

### A készlet tartalma:

UFO lámpa (2x9W), profi bőrfeltoló, kicsi portalanító kefe, zöld zebra reszelő, Xtreme kék reszelő, Nail Prep 15ml, Savmentes Primer 15ml, Builder Clear II 15ml, Builder White II 5ml, Cover Pink 5ml, Cleanser 40ml, Bőrápoló olaj 15ml, Top Shine 4ml, Crystal sablon 50db, Gel 4 ecset piros nyelű, 210-es színes zselé 3ml, 285-ös színes zselé 3ml, T2 Royal Gel 3ml, 2db design reszelő



29.900.-

AJÁNDÉKNAK IS KIVÁLÓ

## CN PROFESSIONAL BOX PROFI ZSELÉKÉSZLET

Professzionális zselé készlet, mely minden olyan anyagot és kelléket tartalmaz, ami a professzionális zselé használathoz szükséges. Profi készlet, nemcsak profiknak.

### A készlet tartalma:

UFO lámpa (2x9W), profi bőrfeltoló, nyeles kerek portalanító kefe, zöld zebra reszelő, Xtreme kék reszelő, Spray Prep 100ml, Savmentes Primer 15ml, Titanium Gel 15ml, Cover Pink 5ml, Builder White II 5ml, Xtreme White 5ml, Cover Pink Crystal 5ml, Cleanser 40ml, Bőrápoló olaj 15ml, Top Shine 15ml, Crystal sablon 50db, 4 Gel ékszerecset, 520- as színes zselé 5ml, 130-as színes zselé 5ml, R1-es Royal Gel 4,5ml, 2db design reszelő



39.900.-

AJÁNDÉKNAK IS KIVÁLÓ



## STEP BY STEP

MALEKNÉ VIGH MÁRIA

GÓTIKUS MANDULA FORMA ZSELÉBŐL, SZÍNES VÉGGEL,  
MOSOLYVONAL RESZELÉSES TECHNIKÁVAL



1

Az alapréteget kialakítom Xtreme Clear zselével gótikus mandula formának megfelelően vékonyan, Firm Gel ecsettel. Köttem UV lámpában, majd 10-15 mp után meghajlítom.



2

Cover Pink zseléből körömágyhosszabbítást készítek, majd kötés után Builder Pink I-es zselével magasítom a körömágyat. Teljes kötés után fixálom. Ezután megreszelem a mosolyvonalat 150/150-es Xtreme kék reszelővel.



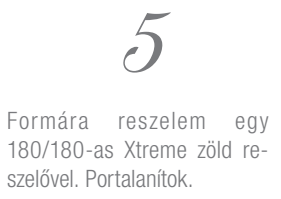
3

Nero Merlo 0 ecsettel kialakítom a szabadszél 118-as színes zselével úgy, hogy a megreszelt fal teljes magasságát megszínezem.



4

Firm Gel ecset segítségével borítom a szabadszéli részt Xtreme Clear zselével.



5

Formára reszelem egy 180/180-as Xtreme zöld reszelővel. Portalanítok.



6

Top Shine zselével borítom vékonyan a felületet, melyet lámpám erősségétől függően 2-3 percig kötöttek.

### PROFI TOVÁBBKÉPZÉS AJÁNLÓ!

Malekné Vigh Mária Zselés Világbajnok  
profi továbbképzéseit keresd  
a Crystal Nails Oktatási Katalógusban!



# ÚJ! SUPERNOVA DEKORÁCIÓS ZSELÉ



# ÚJ!

## SUPERNOVA DECORATION GEL – DEKORÁCIÓS ZSELÉ

Különleges pigmentcsillámjainak köszönhetően folyamatosan változtatja a színét: különböző szögekből és különböző fényviszonyoknál más és más a színe az új Crystal Supernova dekorációs zseléknek.

Galaktikus úrutazás a színek univerzumába. Varázslatos árnyalatok zselében – határ a csillagos ég!

10 féle fantasztikus színben.

4ml – 2.200,-



### FIGYELEM!

A SZÍNES ZSELÉ TEGHYEK BEI SE JE MOSTANTÓL MÉLYEBB, HOGY AZ ANYAG NE „MÁSSZON KI” BELŐLÜK! AZ 5ML-T EGY KIS BELSŐ PEREM JELÖLI.





Crystal Nails


ÚJ! SUPERNOVA DEKORÁCIÓS ZSELÉ

Tudás Alapítvány - SN1 has-as-SheBas Supernova Decoration gel

SUPERNOVA  
Decoration gel

# CHAMELEON

## THERMO KÉSZLETEK



ONE STEP CRYSTALAC-BAN,  
SZÍNES ZSELÉBEN ÉS  
ROYAL GEL-BEN

Játékos Chameleon Thermo-hatás! Más a kör-  
mőd színe kézmelegen (körömágyon) és más a  
hűvösebb szabadszálen. Mutasd meg vendé-  
gednek a Chameleonok vidám színjátzását –  
mert az igazi nők imádják a változatosságot!

 Crystal Nails®

### BEST CHAMELEON THERMO ONE STEP CRYSTALAC KÉSZLET

ONE STEP Crystalac készletet – melynek tartalma: T21, T22, T24,  
T26 – keresd a katalógus 106. oldalán!



### BEST CHAMELEON THERMO SZÍNES ZSELÉ KÉSZLET

Színes zselé készletet – melynek tartalma: 220, 224, 225, 233 –  
keresd a katalógus 60. oldalán!



### BEST CHAMELEON THERMO ROYAL GEL KÉSZLET

Royal Gel készletet – melynek tartalma: RT1,  
RT2, RT3, RT4 – keresd a katalógus 46.  
oldalán!





Sebestyén Ágnes – OS65 és OS66 ONE STEP CrystalLac, 1-es ChromLe CrystalLac



# CRYSTALAC



3 STEP (KLASSZIKUS)  
CRYSTALAC-OK  
SZÍNAZONOS  
ÜVEGBEN!



# Crystal Nails® 3 STEP (KLASSZIKUS) CRYSTALAC

## 3 STEP (KLASSZIKUS) CRYSTALAC – SZÍNAZONOS ÜVEGBEN RENDKÍVÜLI TARTÓSSÁG ÉS CSODÁLATOS SZÍNEK 3 LÉPÉSBEN

Az eredeti  
gél-lakk.

A PolyHybrid technológiának köszönhetően tartósabb és sokkal nagyobb fedőképességű. Színei megemelt pigmenttartalommal rendelkeznek. A benne lévő lapított ecset ráfékszik a körömrre, így az anyaggal pontosabban, egyenletesebben lehet dolgozni. Az egyedi, színazonos üveg nemcsak mutatós, hanem praktikus is: vendéged első pillantásra kiválaszthatja kedvenc színét.

Krémesebb állagú, **rugalmas és leoldható**. Nincs sérülés, karcoldás. Természetes körömrre használjuk.

Az anyag alapozó zseléje a Base Gel, fedőzseléje, a Clear O/Top CrystaLac-kal vagy körömerősítés esetén az Easy Off Top Gel.

A 3 STEP CrystaLac-ok **tartóssága 3 hét**.

Leoldása maximum 10 perc (a köröm vastagságától és az oldószertől függően).

A CrystaLac UV vagy LED fényre is teljesen megköt – nincs sérülés, karcoldás.

MÉG JOBB OLDHATÓSÁGI!

Új  
kiszérelés

4ml – 1.880,-  
8ml – 2.400,-



A legtartósabb profi megoldás – 3 hét tartósság

Vékony köröm esetén Easy Off Hardener Gel-lel erősítsük meg alatta a körömlémezt.



## ÚJ! BASE GEL

Klasszikus (3 STEP) CrystaLac-ok rugalmas, oldható, extrém erős tapadású alapozó zseléje. Használd vékonyan a tökéletes tapadás és jobb oldhatóság érdekében.

Kötése UV lámpában 2-3 perc, LED-ben 1-2 perc, a lámpa erősségétől függően.

4ml – 1.880,-  
8ml – 2.400,-



## ÚJ! CLEAR/TOP O CRYSTALAC

A klasszikus (3 STEP) CrystaLac-ok lezáró rétege, oldható, rugalmas, tartós és szuperfényes. Használatával a CrystaLac-ok hosszantartó fényt kapnak. Használd vékonyan a jobb oldhatóság érdekében.

Kötése UV lámpában 2-3 perc, LED-ben 1-2 perc, a lámpa erősségétől függően.

4ml – 1.880,-  
8ml – 2.400,-



# KLASSZIKUS (3 STEP) CRYSTALAC Crystal Nails®

MÉG KEDVEZŐBB ÁRON!  
15ML - CSAK 2.990,-



Az eredeti  
gél-lakk

HASZNÁLD SAJÁT KÖRÖMRE LAKK HE-  
LYETT, KÖRÖMERŐSÍTŐ BEVONATKÉNT



## RENDKÍVÜLI TARTÓSSÁG ÉS CSODÁLATOS SZÍNEK 3 LÉPÉSBEN

Komoly, éveken át tartó kutató-fejlesztő munka eredménye a CrystaLac: ez a színes **hibrid anyag** a színes zselék tartósságát nyújtja a lakkozás könnyedségével. Lakk tartalma miatt **lágyan, finoman terül**, zselé tartalma miatt **2-3 perc alatt teljesen kikeményedik** (így a vendégnek nem kell rá vigyáznia, mint a lakkra). Krémesebb állagú, **rugalmas és leoldható**. Nincs sérülés, karcolódás.

A PolyHybrid technológiának köszönhetően tartósabb és sokkal nagyobb fedőképességű. Színei megemelt pigmenttartalommal rendelkeznek. A benne lévő lapított ecset ráfékszik a körömrre, így az anyaggal pontosabban, egyenletesebben lehet dolgozni.

Dupla fényvédelemmel ellátott, ezüstözött lakkos-üvegben! Ráadásul a 4ml-s téglék hosszabb kupakja miatt fogásuk még kényelmesebb.

Természetes körömrre használjuk. Az anyag alapozó zseléje a Base Gel, fedőzseléje, a Clear O/Top CrystaLac-kal vagy körömerősítés esetén az Easy Off Top Gel. A 3 STEP CrystaLac-ok **tartóssága 3 hét**. Leoldása maximum 10-15 perc (a köröm vastagságától és az oldószerrelől függően). A CrystaLac UV vagy LED fényre is teljesen megköt – nincs sérülés, karcolódás.

4 ml – 1.880,-

Még kedvezőbb áron: 15 ml – 2.990,-




# Crystal Nails® KLASSZIKUS (3 STEP) CRYSTALAC



MÉG KEDVEZŐBB ÁRON!  
15ML - CSAK 2.990,-

Az eredeti  
gél-lakk



# KLASSZIKUS (3 STEP) CRYSTALAC Crystal Nails®

AZ OLDALON LÉVŐ ÖSSZES  
CRYSTALAC SZÍN

4ML - 1.880.-  
15ML - 2.990.-



## FLASH CRYSTALAC

Finom felvillanás klasszikus CrystaLac-ban.



## ICE CREAM CRYSTALAC

Klasszikus CrystaLac-ok, a „legfinomabb” fagyai színekben.



## METAL CRYSTALAC

Az acél hideg fénye az egyébként meleg színeken. Egy egészen izgalmas hatás, ami a körmöket acélosan erősnek láttatja, megtartva azok meleg nőiségét!



## FASHION NYÁR CRYSTALAC

Csillám nélküli, ragyogó nyári színek.



## NEON CRYSTALAC

Új típusú pigmentekkel „mértőledekről” világító neon hatás. A feltűnés garantált.





# Crystal Nails® KLASSZIKUS (3 STEP) CRYSTALAC

## DIAMOND CRYSTALAC

A gyémánt ragyogásának és a vörös legszíkrajóbb árnyalatainak randevúja.



97 Ragyogó mélybordó  
98 Ragyogó mélyvörös  
99 Ragyogó mélyrózsaszín  
GL100 Diamond bordó  
GL101 Diamond piros

## KONFETTI EFEKT CRYSTALAC

Bolondos-bulís konfetti hatás, vidám-bohém vendégeknél.



Konfetti pink  
Konfetti lila  
Konfetti piros  
Konfetti kék

LÁSD A FOTÓN!

## SELYEM-METÁL CRYSTALAC

ÚJ!



Fémes ragyogás: izgalmas új hatás, mely óriási divat lesz.



500  
501  
502

LÁSD A FOTÓN!

LÁSD A FOTÓN!

## FULL DIAMOND CRYSTALAC

Káprázatos, a Diamond Crystalac színeknél még intenzívebben szikrázó színek – Crystalac fanatikuskoknak kötelező!



FD1  
FD2  
FD3  
FD4  
FD5  
FD6

## MATT CRYSTALAC



M1 Cseresznye piros  
M2 Ébenfekete

Teljesen csillogásmentes, matt Crystalac színek: cseresznye piros és ébenfekete. A matt körömlakkoktól eltérően egyáltalán nem kopik. Használatával időt spórolsz, mert nincs szükség zárórétgre: két rétegben felkened és kész!

AZ OLDALON LÉVŐ ÖSSZES  
CRYSTALAC SZÍN

4ML - 1.880.-  
15ML - 2.990.-



Az eredeti  
gél-lakk

Mehész Alexandra - 500-as és 501-es klasszikus (3 STEP) Crystalac



Balcsi Szilvia - 30-es Konfetti Blue klasszikus (3 STEP) Crystalac

# KLASSZIKUS (3 STEP) CRYSTALAC Crystal Nails®

AZ OLDALON LÉVŐ ÖSSZES  
CRYSTALAC SZÍN

4ML - 1.880.-  
15ML - 2.990.-



Kovács Gabi - CoverPRO és 310-es klasszikus (3 STEP) CrystaLac



## HOLO TOP CRYSTALAC

A hologramos (színjátzó) csillámos klasszikus CrystaLac-ok eltérő irányokból nézve különböző színhatást keltenek: napfényben vagy lámpafényben valósággal életre kelnek.



## SNOW CRYSTAL CRYSTALAC

Hókrisztály színek, bársonyos csillogás.



## GLAMOUR CRYSTALAC

Két varázslatosan csillogó szín, hogy igazi jégkirálynőként tündökölhessen vendéged.



## CRYSTAL MAGIC

Három, igazán alkalmi hatás, melyekkel bármilyen alapszínek igazi, ünnepi hangulatot kölcsönözhetsz. ÚJ! ÚJ! ÚJ!



## BRILL CRYSTALAC

A legnagyobb szemcsézetű csillámos CrystaLac-ok, a ma divatos csillogás kedvelőinek.



# Crystal Nails® KLASSZIKUS (3 STEP) CRYSTALAC

## CHAMELEON THERMO CRYSTALAC – HŐRE VÁLTOZÓ

Szenzáció! Az igazi vendégkedvencnek számító Chameleon Thermo színes zselék után megérkeztek a Chameleon Thermo CrystaLac-ok. A hőre színt váltó, maximális pigmentáltságú CrystaLac-ok egyszerűen megunhatatlanok, hiszen változtatják színüket, akár a kaméleonok!

CHAMELEON



900 Eperpiros – sötétbőrő  
901 Hupikék – levendula  
902 Mély orngona – kobaltkék  
903 Lágyrózsaszín – kékeslila  
904 Mélymagenta – éjlija  
905 Puhánarancs – lazac

KÉZMELEG

HŰVÖS

## CHAMELEON RAINBOW CRYSTALAC – ÖNMAGÁBAN, KÜLÖNBÖZŐ SZÖGEBŐL NÉZVE VÁLTOZÓ CRYSTALAC

Az óriási sikert aratott, egyedi Crystal Chameleon zselék CrystaLac változatai. A Rainbow csoport a kaméleonok között a különböző szögekből nézve más-más színt és csillámlást produkáló színeket jelöli.

CHAMELEON



200 201 202 204 205 206 208

## NEON CRYSTAL CRYSTALAC – 2 IN 1 HATÁS, CSAK A CRYSTAL NAILS-NÉL!

Egyszerre bársonyosan csillogó, mint a hókristály (Snow Crystal) és mégis feltűnően élénk, mint a neon színek - most ráadásul új típusú neon-pigmentekkel. A Neon Crystal körmök mellett minden más részlet eltűnik!

NEON



GL108 Vakító Piros  
GL109 Vakító Pink  
GL110 Vakító Narancs

AZ OLDALON LÉVŐ ÖSSZES  
CRYSTALAC SZÍN

4ML – 1.880,-

15ML – 2.990,-



Az igazi  
gél lakk

Iméhesz Alexandra - 900-as Chameleon Thermo CrystaLac



Szibaniékné Gulócn Emma - 131-es klasszikus (3 STEP) CrystaLac  
100-es és 148-as Royal Gel

# KLASSZIKUS (3 STEP) CRYSTALAC Crystal Nails®

AZ OLDALON LÉVŐ ÖSSZES  
CRYSTALAC SZÍN

4ML – 1.880.-  
15ML. – 2.990.-



Méhesz Alexandra - 406-os mágneses Crystalac.



## FELÜLETI MÁGNESES CRYSTALAC – SILVER EFFECT

Kend bármilyen színű zselére vagy CrystalLac-ra teljes felületen, majd mágnesezd. Ekkor a Silver Effect nagyon éles csíkokra rendeződik úgy, hogy a közben az alatta lévő szín válik láthatóvá.



409



1. Színes alap  
(bármilyen szín)



2. Az új  
Silver Effecttel  
bevont alap



3. Mágnesezés után



## MÁGNESES CRYSTALAC – MAGNET CRYSTALAC

Izgalmas minták, egy pillanat alatt a Magnet Crystalac és egy mágnes segítségével. Különböző mágnesekkel különböző minták készíthetők. A minták nem egyszerűen vonalakként jelennek meg, hanem a mágneses térnek köszönhetően a minták térben kidomborodó hatásúak!



400



405



406



407

LÁSD A FOTÓN!

## MÁGNES KÉSZLET – MAGNET CRYSTALAC-HOZ

3 különböző mintázatú mágnes, egy készletben. A mágnesek csúsztathatók-billenthetőek úgy, hogy ne érjenek a körömhöz. A technika hamar elsajátítható.

2 féle, 3 darabos készlet.

1. készlet:



2. készlet:



1.300.-/készlet

## XTREME WHITE CRYSTALAC

Egy, a meglévőnél fehérebb, „**extrém fehér**” CrystaLac – azoknak a vendégeknek, akik vakító fehér körömvéggel szeretnek feltűnni. Magas pigmenttartalma miatt vékonyan kell kenni.

4 ml – 1.880.-

Az eredeti  
gél-lakk



VÉkonyan  
HASZNÁLD!

FEHÉREBB!

A VAKÍTÓAN FEHÉR VÉG KEDVELŐINEK!



Kákasné Drázdó Zsuzsanna – Xtreme White CrystaLac, R14-es Royal Gel

## CLEAR/TOP 0 CRYSTALAC

*TOVÁBBFEJLESZTVE: OLDHATÓBB!*

A klasszikus CrystaLac-ok lezáró rétege, oldható, rugalmas, **tartós és szuperfényes**. Használatával a CrystaLac-ok hosszantartó fényt kapnak. Használj vékonyan, a jobb oldhatóság érdekében. Kötésidő UV lámpában 2-3 perc, LED-ben 1-2 perc (a lámpa erősségétől függően).

4ml – 1.880.-  
15ml – 2.990.-

Az eredeti  
gél-lakk



OLDHATÓBB,  
SZUPERFÉNYES!



Méhész Alexandra – OSC4-es és  
OS66-os Clear/Top 0 CrystaLac  
és 6-os Clear/Top 0 CrystaLac

A műkörömépítésből a géllakkozásba „átvitt”, lenövéssmentes technika. A műkörömnél alkalmazott lenövéssmentes színátmenetet készítjük el géllakkozáshoz. Mivel a köröm töve felé a szín el van mosva, a lenövéss így nem látszódik.

## LENÖVÉSSMENTES GÉLLAKKOZÁS PROFIKNAK!

### COVERPRO CRYSTALAC

5ml – 1.980.-



### COVERPRO CRYSTALAC STARTER KIT – NOUGAT

**A készlet tartalma:**

- CoverPRO ecset
- CoverPRO Nougat Cover CrystaLac 5ml
- CoverPRO White CrystaLac 5ml
- CrystaLac finommattító buffer

KÉSZLETBEN:  
7.000.- ÉRTÉK CSAK 5.600.-ÉRT!  
20% MEGTAKARÍTÁS!

5.600.-



### COVERPRO ECSET

A lekerekített fejú, puha, természetes szőrű CoverPRO ecsetet külön a technikához fejlesztettük ki.

2.700.-



### COVERPRO CRYSTALAC STARTER KIT – NATURAL

A Nougat Cover-nél világosabb árnyalat, világosabb bőrtónushoz.

**A készlet tartalma:**

- CoverPRO ecset
- CoverPRO Natural CrystaLac 5ml
- CoverPRO White CrystaLac 5ml
- CrystaLac finommattító buffer

KÉSZLETBEN:  
7.000.- ÉRTÉK CSAK 5.600.-ÉRT!  
20% MEGTAKARÍTÁS!

5.600.-



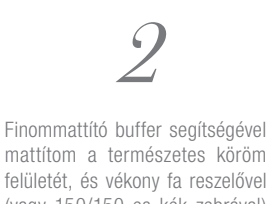
## STEP BY STEP

### KOVÁCS GABÓ COVERPRO LENÖVÉSMENTES GÉLLAKKOZÁS LÉPÉSRŐL LÉPÉSRE



1

Bőrfeltoló-kaparó segítségével feltolom a letapadt bőrt, majd lekapargatom az elhalt részeket.



2

Finommattító buffer segítségével mattítom a természetes köröm felületét, és vékony fa reszelővel (vagy 150/150-es kék zebrával) formára reszelem a szabadszélét.



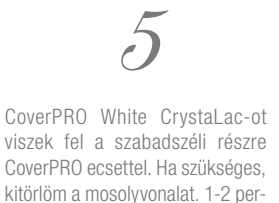
3

No Buffer Srubbal áttörölt körömrre Base Gel-t viszek fel vékonyan alapréteggként, amivel lezárom a köröm élet is, majd 2-3 percig köttem az UV lámpában.



4

CoverPRO Nougat CrystaLac-ot viszek fel a körömágyi részre CoverPRO ecsettel úgy, hogy a mosolyvonalhoz picit több anyag kerüljön és a köröm töve felé vékonyodjon. Kitérítöm a mosolyvonalat, majd 1-2 percig köttem az UV lámpában.



5

CoverPRO White CrystaLac-ot viszek fel a szabadszéli részre CoverPRO ecsettel. Ha szükséges, kitérítöm a mosolyvonalat. 1-2 percig köttem az UV lámpában.




6

Clear/Top 0 CrystaLac-kal borítom a köröm felszínét és az élet, majd 2-3 percig köttem az UV lámpában. Cleanser-rel fixálom a kész köröm felületét, majd bőrolajjal ápolom a bőrt.

### PROFI TOVÁBBKÉPZÉS AJÁNLÓ!

Kovács Gabó 6-szoros USA Bajnok, Világ- és Európa-bajnok oktatónk profi továbbképzéseit keresd az ÚJ Crystal Nails Oktatási Katalógusban!



# KLASSZIKUS CRYSTALAC PRÓBAKÉSZLET



try!  
me!  
collection

ÚJ! KLASSZIKUS  
CRYSTALAC  
PRÓBAKÉSZLET



Méhész Alexandra - 2-es klasszikus Crystal Lac



## TRY ME! COLLECTION – KLASSZIKUS CRYSTALAC PRÓBAKÉSZLET

Klasszikus CrystaLac próbakészlet azoknak, akik meg akarnak győződni arról, hogy a CrystaLac-ok valóban példátlanul jól használható, rendkívül tartós, erősen fedő anyagok. Az eredeti gél-lakk próbája!

5.640,- helyett készletben CSAK 4.500,-!



## A KÉSZLET TARTALMA:



Base Gel  
4ml

GL2 klasszikus  
CrystalLac 4ml  
(A legnépszerűbb  
piros szín)

Clear/Top 0  
CrystalLac  
4ml





# KLASSZIKUS (3 STEP) CRYSTALAC KISOKOS

## KLASSZIKUS (3 STEP) CRYSTALAC RÉTEGREND



Clear/Top 0  
Crystalac

szín 2. réteg

szín 1. réteg

OPCIONÁLIS!  
Easy Off  
Hardener  
körömrösztítő zselé

Base Gel

Saját köröm  
finommattítva és No Buffer  
Scrub-bal előkészítve

OPCIONÁLIS!

Vékony, puha körömre 1-2 réteg  
Easy Off Hardener körömrösztítő zselé szükséges!

### Fontos!

A Crystalac-okhoz csak erős UV csöveket használj! Ellenőrizd 2-3 havonta (pl. Super Shine Optic 2 perc alatt szárazra köt-e)! Gyenge cső miatt az anyag nem köt át és felválhat, lepattoghat, vastagabban kenve bőrösödhet.

## KLASSZIKUS (3 STEP) CRYSTALAC STEP BY STEP

1

Az előkészített körömlemez megtisztítjuk Finommattító bufferrel, portalanítjuk és alaposan áttöröljük No Buffer Scrub előkészítő folyadékkal.



2

Száradás után Base Gel-t kenünk vékonyan a körömlemezre és lezárjuk a köröm élet, 2-3 percig köteltjük UV lámpában.

3

Felkenünk két vékony réteg GL6-os Klasszikus (3 STEP) Crystalac-ot úgy, hogy a köröm élet is lezárjuk, majd 3-3 percig köteltjük.



4

A kész körmöt és az élet is Clear/Top 0 Crystalac-kal borítjuk.

5

2-3 perc kötetés után Cleanser-rel fixáljuk.



## KLASSZIKUS (3 STEP) CRYSTALAC vékony, puha körömön STEP BY STEP

1

Az előkészített körömlemez megtisztítjuk Finommattító bufferrel, portalanítjuk és alaposan áttöröljük No Buffer Scrub előkészítő folyadékkal.




2

Száradás után Base Gel-t kenünk vékonyan a körömlemezre és lezárjuk a köröm élet, 2-3 percig köteltjük UV lámpában.

3

Easy Off Hardener körömrösztítő zselét kenünk vékonyan a körömlemezre (nagyon vékony köröm esetén 2 rétegben), lezárjuk a köröm élet, majd 2 percig köteltjük UV lámpában.



4

Felkenünk két vékony réteg GL6-os Klasszikus (3 STEP) Crystalac-ot úgy, hogy a köröm élet is lezárjuk, majd 3-3 percig köteltjük.


5

A kész körmöt és az élet is Clear/Top 0 Crystalac-kal vagy Easy Off Top Gel-lel borítjuk.



6

2-3 perc kötetés után Cleanser-rel fixáljuk.





Méhész, Alexandra – Color2Color OS2 ONE STEP CrystalLac készlet



Kovács, Gabi – Color2Color GL85 Klasszikus CrystalLac készlet



## COLOR2COLOR ONE STEP CRYSTALAC KÉSZLET AZONOS SZÍNŰ ONE STEP CRYSTALAC ÉS KÖRÖMLAKK

Az egyedülálló, maximális pigmentátságú ONE STEP CrystaLac-ok lélegzetelállító, nyári színéhez komponáltunk teljesen azonos tartós körömlakk színeket. Így lehetőség nyílik a CrystaLac-ozást kiegészíteni lakkozott lábkörmökkel vagy lenövésed ideiglenes eltüntetésére.

**3ml ONE STEP CrystaLac +  
8ml körömlakk készletben  
2.090.-**



## COLOR2COLOR KLASSZIKUS CRYSTALAC KÉSZLET AZONOS SZÍNŰ KLASSZIKUS CRYSTALAC ÉS KÖRÖMLAKK

A legfelkapottabb CrystaLac színből és azonos, csúcsminőségű tartós körömlakkból is állítottunk össze készletet. Lakkozod lábkörmödöt vagy tűntesd el lenövésed akár nyaralásod alatt, a tengerparton.

**4ml CrystaLac +  
8ml körömlakk készletben  
2.090.-**



# KEZDŐ- ÉS PROFI CRYSTALAC KÉSZLETEK

MEGÚJULTAK CRYSTAL NAILS KEZDŐ ÉS PROFI ZSELÉ KÉSZLETEINK.  
ELEGÁNSABB KÜLSŐ A RÉGI TARTALOMMAL!

## BASIC BOX KEZDŐ CRYSTALAC KÉSZLET

Kezdő CrystaLac készlet, mely minden olyan anyagot tartalmaz, ami a klasszikus CrystaLac-ozáshoz szükséges. Kezdő készlet, nemcsak kezdőknek!

### A készlet tartalma:

Euro UV lámpa (9W), bőrfeltoló (kicsi, mani), portalanító kefe, finommattító buffer, Xtreme zöld reszelő, Nail Prep 15ml, Savas Primer ceruza, Base Gel 4ml, Clear/Top 0 Klasszikus CrystaLac 15ml, GL61 CrystaLac 4ml, GL2 CrystaLac 4ml, GL903 CrystaLac 4ml, GLFD6 CrystaLac 4ml, Cleanser 40ml, Bőrpoló olaj 8ml, Acryl Remover, 2db Áztató gyűszű, 2db Design reszelő.



23.900.-

AJÁNDÉKNAK  
IS KIVÁLÓ



Méhész, Alexandrina - Klasszikus (© STEP) CrystaLac



## PROFESSIONAL BOX PROFI CRYSTALAC KÉSZLET

Professzionális CrystaLac készlet, mely minden olyan anyagot tartalmaz, ami a professzionális klasszikus CrystaLac-ozáshoz szükséges. Profi készlet, nemcsak profiknak!

### A készlet tartalma:

Euro UV lámpa (9W), bőrfeltoló (nagy, mani), portalanító kefe, Buffer pink belsejű 100/180, Xtreme zöld reszelő, Nail Prep 15ml, Savas Primer 15ml, Base Gel 15ml, Clear/Top 0 Klasszikus CrystaLac 15ml, GL61 CrystaLac 4ml, GL2 CrystaLac 4ml, GL903 CrystaLac 4ml, GL24 CrystaLac 4ml, GLFD6 CrystaLac 4ml, Cleanser 40ml, Bőrpoló olaj 8ml, Acryl Remover, Leoldó fólia.



32.900.-

AJÁNDÉKNAK  
IS KIVÁLÓ



Balázs Szilvia - CoverPRO Naugat, 44-es klasszikus (© STEP) CrystaLac és Sugar effekt



# KLASSZIKUS (3 STEP) CRYSTALAC KÉSZLETEK

4,5-ÖT FIZETSZ,  
6-OT KAPSZ!

MIND A NÉGY KÉSZLET  
CSAK 8.460.-

CSAK 1.410.-/DB!

6X



## FULL DIAMOND CRYSTALAC KÉSZLET

Hat káprázatos Full Diamond klasszikus CrystalLac szín, minden eddiginél erősebb csillámló hatással, szuper készletáron.



## FLASH CRYSTALAC KÉSZLET

Finoman felvillanó Flash hatás, klasszikus CrystalLac-ban. Hat szikrázó, szuperdivatos árnyalat, sokkal kedvezőbb áron.



## CHAMELEON THERMO CRYSTALAC KÉSZLET

A legnépszerűbb Chameleon Thermo klasszikus CrystalLac színek jóval alacsonyabb áron, hat darabos készletben.



## QUEEN'S CRYSTALAC KÉSZLET

A Királynő választása – nemcsak királynőknek!



# KLASSZIKUS (3 STEP) CRYSTALAC KÉSZLETEK

3-AT FIZETSZ,  
4-ET KAPSZ!

MIND A HÁROM KÉSZLET  
CSAK 5.640.-

CSAK 1.410.-/DB!

4X



## ÚJ! PARTY ON CRYSTALAC KÉSZLET

A limitált kiadású készletbe négy igazán bulis szín került, mellyel minden fesztiválban és buliban a legutóbbi körme vendégednek lesz!

4X4ml



ÚJ!

## ÚJ! HELLO HOLIDAY! CRYSTALAC KÉSZLET

Forró nyári színek, készletbe rendezve.

4X4ml



ÚJ!



GL115  
Halvány  
hínarzöld



GL144  
Gránátalma



GL149  
Neon citrom



GL150  
Neon rózsá



GL142  
Licisárga



GL145  
Búzavirág kék



GL146  
Málnaszörp



GL148  
Rebarbara



ÚJ!

## ÚJ! HONEYMOON KLASSZIKUS (3 STEP) CRYSTALAC KÉSZLET

Hogy vendéged legyen a leggyönyörűbb menyasszony, élete Nagy Napján. Ragyogó színek mindenkinek, aki ragyogni szeretne! ÚJ! 3S17, ÚJ! 3S18, ÚJ! 3S19, ÚJ! 3S20

4X4ml



3S17  
Málnahab



3S18  
Fénylő fahéj



3S19  
Ragyogó barack



3S20  
Ragyogó habcsók



Vétek Nikollett - 24-es és 118-as klasszikus CrystalLac,  
1-es, 2-es, 6-os és 14-es NailArt CrystalLac.



Alexandra - 0338-es és 0367-es ONE STEP CrystalLac, 1-es Chrome CrystalLac, díszítő  
szalag és 0366-és ONE STEP CrystalLac, 2-es és 16-os NailArt CrystalLac, transzferfólia

## NAILART CRYSTALAC

A NailArt CrystaLac egy extrém erősen pigmentált, tűhegyes ecsettel ellátott, oldható díszítő anyag. Magas pigmenttartalma miatt nem alkalmas arra, hogy vastagabban vagy nagyobb mennyiségben használjuk. Francia végként, vastagabb díszítő elemekhez vagy nagyobb felület lefedésére nem ajánlott használni, mert nem fog átkötni. Megfelelő vékony használat esetén kötése LED-ben és Crystal UV lámpában: 4-4,5 perc, UFO lámpában 4,5-5 perc.

1.880.-



Az új NailArt CrystaLac-kal

Hagyományos zselés lakkal



Csak díszítésre alkalmas!

CN tipp: Vastagon kenve nem köt át, ezért francia szabadszél kialakítására nem alkalmas.

Vékony vonalakhoz vagy vékony vonalából felépülő díszítésekhez ajánlott.




## NAILART CRYSTALAC KÉSZLET

Felturbózott pigmenttartalmú, tűhegyes, szuperprecíz ecsetes díszítő CrystaLac-jainkból öt darabos válogatást készítettünk. A dobozba a két alapszín – fekete és a fehér – mellett három bájos nyáriás NailArt CrystaLac színt raktunk.


5db-os készlet - 6.900.-  
Csak 1.380,-/db!

3,5-et fizetsz 5-öt kapsz!



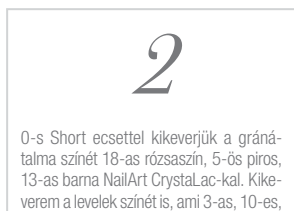
## STEP BY STEP

### VÉTEK NIKOLETT ÉRETT GRÁNÁTALMA NAILART CRYSTALAC-OKKAL



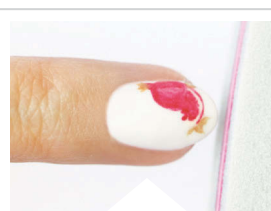
# 1

No Buffer Scrub használata után felkenek 2 réteg OS44-es ONE STEP CrystaLac-ot. Ügyelek arra, hogy az első réteg nagyon vékony legyen. Kötöttem UV lámpában max. 2 percet (de minimum 1 perc), LED-ben max. 1 percet. Porcelán finomító buffer-rel visszamatítom az alapomat.



# 2

0-s Short ecsettel kikeverjük a gránátalma színét 18-as rózsaszín, 5-ös piros, 13-as barna NailArt CrystaLac-kal. Kikeverem a levelek színét is, ami 3-as, 10-es, 13-as, pici 1-es NailArt CrystaLac és pici gránátalma szín keverékéből áll össze. Felfestjük az egész gránátalma alapját, majd sötétítük az árnyékos részeket és világosítok a világos részekben.



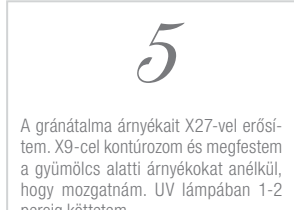
# 3

Utána 0-s ONE STEP CrystaLac-kal vonom be a felületet, majd kötöttem 2-3 percig az UV lámpában. A kötési idő letelte után visszamatítom finommatító bufferral. Portalanítok.



# 4

A részleteket Art Design ecsettel Xtreme Aquarell+ krémfestékekkel festjük meg. X2-vel és X12-vel emelem ki a világos részeket. X16-ost, X2-est kikeverek X9-cel kihúzó a leveleket és a gránátalma tetejét.



# 5

A gránátalma árnyékait X27-vel erősítem. X9-cel kontúrozom és megfestem a gyümölcs alatti árnyékokat anélkül, hogy mozgatnám. UV lámpában 1-2 percig kötöttem.



# 6

Két réteg 0-s ONE STEP CrystaLac-kal fedem az egészet. Rétegek között lán-pázok.

### PROFI TOVÁBBKÉPZÉS AJÁNLÓ!

Vétek Nikolett USA Bajnok, Magyar Bajnok oktatónk profi továbbképzéseit keresd az ÚJ Crystal Nails Oktatási Katalógusban!



# TIGER EYE CRYSTALAC

**TIGRISSZEM HATÁS:**  
**AMI EDDIG LEHETETLEN VOLT!**  
**A KÖRMÖT ELFORGATVA A CSÍK VÁNDOROL!**  
 (SZEMBEN A HAGYOMÁNYOS MÁGNESES CRYSTALAC-OK  
 FIX MINTÁIVAL.)

**VALÓDI TIGRISSZEM HATÁS,**  
**SZUPERERŐS MÁGNESNEK KÖSZÖNHETŐEN!**

Rugalmas és leoldható, 3 lépéses CrystalLac. Egyedi tigrisszem hatás látható a felületen, ahogy a kezét forgatjuk a fényben. Ilyenkor a fénycsík vándorol a körömön. Különleges összetétele miatt egy speciális mágnes a felülethez közel tartva hozza ki a tigrisszem hatást. A második réteg színnél használd a mágneset. Tartsd a körömötől 3-4 milliméterre 4-5 másodpercig mozdulatlanul, majd köttesd meg a körmöt.

Kötésidő UV lámpában 2-3 perc, LED-ben 1-2 perc (a lámpa erősségétől függően).

4ml – 1.880,-

Még kedvezőbb áron: 15ml – 2.990,-



LÁSD A FOTÓN!

**MÉG KEDVEZŐBB ÁRON!**  
 15ML - CSAK 2.990,-



## TIGRISSZEM MÁGNESEK

Ponthegyű mágnes, kicsi



280,-

Szupererős tigrisszem mágnes



980,-

# TIGER EYE CRYSTALAC STEP BY STEP



## PROFI TOVÁBBKÉPZÉS AJÁNLÓ!

Méhész Alexandra USA Bajnok,  
Olimpiai Bajnok oktatónk profi tovább-  
képzéseit keresd az ÚJ Crystal Nails  
Oktatási Katalógusban!

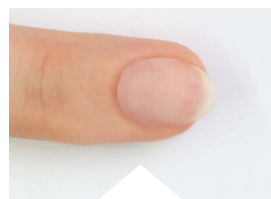


Méhész Alexandra



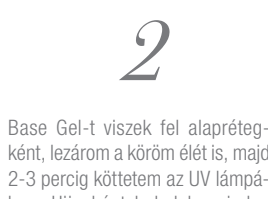
## STEP BY STEP

### MÉHÉSZ ALEXANDRA TIGER EYE CRYSTALAC – ÍGY KÉSZÍTS TIGRISSZEM HATÁST!



1

A letapadt bőrt feltolom, a száraz részeket lekaparom. Finommattító buffer segítségével mattítom a körömlemezt, majd No Buffer Scrubbal előkészítem a körmöt.



2

Base Gel-t viszek fel alapréteggént, lezárom a köröm élet is, majd 2-3 percig köttem az UV lámpában. Ujjanként haladok, minden rétegnél.



3

15-ös Tiger Eye CrystaLac-ot viszek fel vékonyan a körömlemezre, lezárom a köröm élet is, majd 2-3 percig köttem az UV lámpában.



4

Felkenem a második réteg 15-ös Tiger Eye CrystaLac-ot vékonyan, élzárással. Nem lámpázom, hanem használom a Tiger Eye mágnest.



5

A Tiger Eye mágnest segítségével, kialakítom a különleges Tiger Eye hatást: 45°-os szögben eldöntöm a mágnest és néhány másodpercig kb. 3-4 mm távolságra tartom a felszíntől, anélkül, hogy mozgatnám. Ezután gyorsan beteszem az UV lámpába, és 2-3 percig köttem.



6

Clear/Top O CrystaLac-kal borítom a köröm felszínét, és az éleket, majd 2-3 percig köttem az UV lámpában. Cleanser-rel fixálom a felületet, majd bőrolajjal ápolom a bőrt.

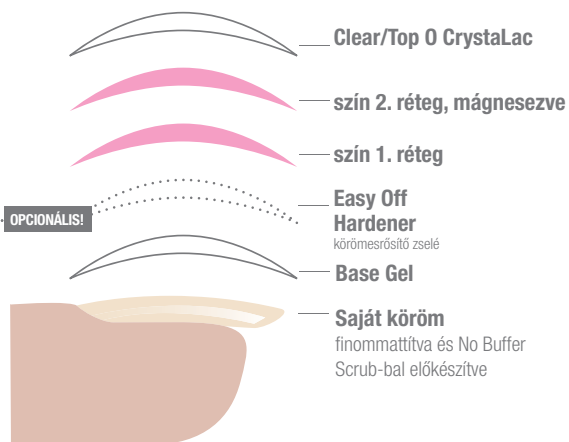


# TIGER EYE CRYSTALAC RÉTEGREND

## TIGER EYE CRYSTALAC RÉTEGREND



RÉTEG  
REND



OPCIONÁLIS!

Vékony, puha körömrre 1-2 réteg  
Easy Off Hardener körömesrsítő zselé szükséges!

### Fontos!

A CrystalLac-okhoz csak erős UV csöveket használj! Ellenőrizd 2-3 havonta (pl. Super Shine Optic 2 perc alatt szárazra köt-e)! Gyenge csó miatt az anyag nem köt át és felválhat, lepattoghat, vastagabban kenve bőrsődhet.



Méhesz, Alexandra – 8. és 14. es. Tigris szem CrystalLac



# CHRO°ME CRYSTALAC

**KRÓM HATÁS:  
AMI EDDIG LEHETETLEN VOLT!**

**2 HÉTIG  
TARTÓS, KRÓM  
KÖRMÖK!**

**EGYEDI  
TECHNÓLÓGIA!**

**TITKOS  
ÖSSZETÉTEL!**

**ÚJ, VILÁGON  
EGYEDÜLÁLLÓ,  
FORRADALMI  
FEJLESZTÉS!**



Világon egyedülálló, forradalmi fejlesztés, egyedi géllakozási technikával: króm Crystalac, ami eddig lehetetlen volt!

Rugalmas és leoldható, fémes hatású króm Crystalac. A Chro°Me Crystalac-kal fémes, króm hatás érhető el természetes körömön és műkörömön egyaránt. Alaprétege a ONE STEP Crystalac 0, befejező rétege a Chro°Me Top. A hosszantartó hatás érdekében – hogy 1 héttel növeld a tartósságát – természetes köröm esetén a rugalmas Chro°Me Top-ot fedd be a leoldható Easy Off Top Gel-lel, műköröm esetén pedig Top Seal Light-tal. Használata körömerősítés után és műkörömön is lehetséges úgy, hogy a Chro°Me alapjául szolgáló ONE STEP Crystalac 0 alapot ezek megmatított felületére vidd fel. A Chro°Me Crystalac-kal különleges díszítéseket is készíthetsz.

Használd extra vékonyan, a köröm élet ne kend be! Használat előtt alaposan rázd fel! A Chro°Me Crystalac levegőn is megszárad, de a tökéletes kikeményedés érdekében köttesd minimum 3-4 percig UV vagy LED lámpában. A tökéletes króm hatás egyedül a hivatalos Chro°Me technikával érhető el.

Crystal Nails®

CHRO°ME CRYSTALAC

A képen látható szín a 14-es Chro°Me Crystalac

## ÚJ TARTÓSABB CHRO°ME TECHNIKA!



+1 HÉT

A CHROME TARTÓSÁGÁT 1 HÉTTEL NÖVELHETED,  
HA A SZÍN FÖLÉ KERÜLŐ CHRO°ME TOP RÉTEG TE-  
TEJÉRE - KOPTATÓ RÉTEGKÉNT - 1 RÉTEG EASY OFF  
TOP RÉTEGET KENSZ. PRÓBÁLD KI TE IS!

CSAK AZ ÚJ, EGYEDI  
CHRO°ME CRYSTALAC  
GÉLLAKKOZÁSI  
TECHNIKÁVAL TARTÓS!





Sebestyén Ágnes – 1, 10, 11 Chro°Me Crystalac



## CHRO°ME CRYSTALAC, HÁROMFÉLE KÉSZLETBEN!

A 3 legutóbb Chro°Me CrystaLac szín külön-külön, készletben is beszerezhető!

### A készlet tartalma:

- 0-s ONE STEP CrystaLac 3ml
- Chro°Me CrystaLac 4ml (1 Gold, 7 Wine és 10 Silver színekben. Egy készletben egy szín.)
- Chro°Me Top 4ml

A készlet ára 20% kedvezménnyel: 5.300,-



1 Gold

7 Wine

10 Silver



Drózkai Melinda – 6-os Chro°Me Crystalac



## CHRO°ME TOP

Speciálisan az új Chro°Me CrystaLac-okhoz kifejlesztett, fixálásmentes fedőréteg a Chro°Me Top. Chro°Me CrystaLac-ozásod csak akkor lesz tartós, ha a kész körmöket ezzel a réteggel zárod.

Chro°Me CrystaLac: króm hatás, mely kizárólag Chro°Me Top használatával érhető el!

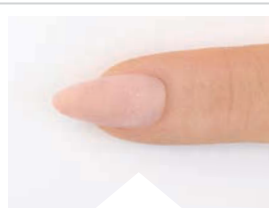
4ml – 2.350,-



## STEP BY STEP

MÉHÉSZ ALEXANDRA

### HÁROMDIMENZIÓS CHRO°ME CRYSTALAC DÍSZÍTÉS




1

Cover Pink porcelánporból, Xtreme Porcelán ecset segítségével klasszikus mandula formát építék. Formára reszelem, majd finomítom a felületét rózsaszín közepű porcelán finomító buffer segítségével.



2

ONE STEP 0-s CrystaLac-ot viszek fel alapréteggként egyenletesen. Lezárom a köröm élet is, majd 3 percig köttem az UV lámpában. Újjanként haladok, minden rétegnél.



3

OS32-es ONE STEP CrystaLac-kal és 0-s Short ecsettel mintát alakítok ki, majd 3 percig köttem az UV lámpában.



4

Jól felrázom a 15-ös Gold Rose Chro°Me CrystaLac-ot, majd a felesleget nagyon alaposan lehúrom az üveg falán. Minimális anyaggal az ecsetben bekenem a köröm felszínét egyenletesen, extra vékonyan. Az éleket nem zárom le a színnel. 3-4 percig köttem UV lámpában, bekapcsolom a ventilátort is, ami segíti a száradását. Amennyiben szükséges, egy második réteget is felviszek száradás után.



5

Chro°Me Top-pal fedem a körömöt, ezzel az anyaggal már dolgozhatok vastagabban. Lezárom a köröm élet is. 3 percig köttem az UV lámpában.



+1 HÉT!

6

+1 HÉT! A még tartósabb hatás érdekében műköröm esetén egy réteg Top Seal Light-tal is borítom a körömöt, amellyel plusz 1 héttel növelem a köröm tartósságát. Ezzel a réteggel is lezárom az éleket. 2-3 percig köttem az UV lámpában. A kötési idő letelte után Cleanser-rel fixálom a körömöt.

### PROFI TOVÁBBKÉPZÉS AJÁNLÓ!

Méhész Alexandra USA Bajnok, Olimpiai Bajnok oktatónk profi továbbképzéseit keresd az ÚJ Crystal Nails Oktatási Katalógusban!



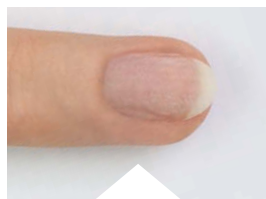
## PROFI TOVÁBBKÉPZÉS AJÁNLÓ!

Méhész Alexandra USA Bajnok,  
Olimpiai Bajnok oktatónk profi tovább-  
képzéseit keresd az ÚJ Crystal Nails  
Oktatási Katalógusban!



# STEP BY STEP

## MÉHÉSZ ALEXANDRA CHRO°ME CRYSTALAC – ÍGY KÉSZÍTS GYÖNYÖRŰ KRÓM KÖRMOKET!




# 1

Feltolom a letapadt bőrt, a száraz részeket lekaparom. Finommattító buffer segítségével mattítom a körömlemez, majd No Buffer Scrubbal előkészítem a körmöt.




# 2

ONE STEP 0-s CrystaLac-ot viszek fel alapréteggént egyenletesen, lezárom a köröm élet is, majd 3 percig kötettem az UV lámpában. Ujjanként haladok, minden rétegnél.



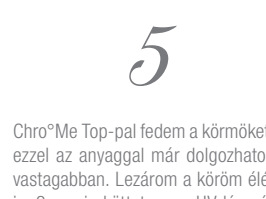
# 3

Alaposan felrázom a 16-os Pearl Chro°Me CrystaLac-ot, majd a felesleget nagyon alaposan lehúzó az üveg falán. Minimális anyaggal az ecsetben bekenem a köröm felszínét egyenletesen, extra vékonyan. Az éleket nem zárom le a színnel. 3-4 percig kötettem UV lámpában, bekapcsolom a ventilátort is, ami segíti a száradását.



# 4

Ha szükséges, egy második réteg 16-os Pearl Chro°Me CrystaLac-ot viszek fel óvatosan, nehogy az ecsettel megkarcoljam az első réteget. Nagyon kevés anyagot használok, extra vékonyan kenem be a körmököt. Az éleket nem zárom le a színnel. 3-4 percig kötettem UV lámpában, bekapcsolom a ventilátort is, ami segíti a száradását.



# 5

Chro°Me Top-pal fedem a körmököt, ezzel az anyaggal már dolgozhatok vastagabban. Lezárom a köröm élet is. 3 percig kötettem az UV lámpában.



# +1 HÉT!

# 6

+1 HÉT! A még tartósabb hatás érdekében természetes köröm esetén egy réteg Easy Off Top Gel-lel is borítom a körmöt, amellyel plusz 1 héttel növelem a köröm tartósságát. Ezzel a réteggel is lezárom az éleket. 2-3 percig kötettem az UV lámpában. A kötési idő letelte után Cleanser-rel fixálom a körmököt.

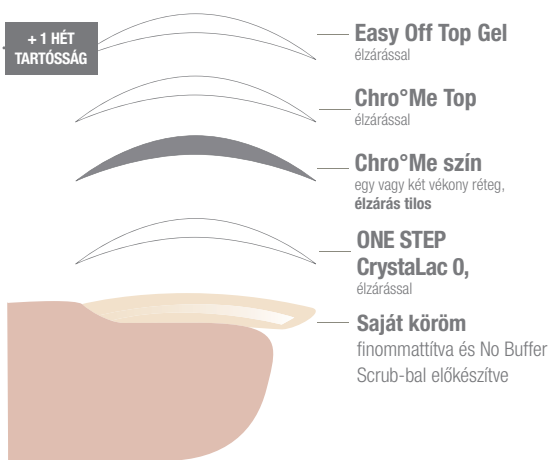






# CHRO°ME CRYSTALAC RÉTEGREND

## CHRO°ME CRYSTALAC + CHROME TOP RÉTEGREND



### · UJ TARTÓSABB CHRO°ME TECHNIKA!

Easy Off Top Gel - koptató réteggel - növeld **1 héttel** a Chro°Me tartósságát!

### Fontos!

A Chro°Me szín felvitelekor ne zárd le az éleket! Ugyanakkor a tartósság érdekében ONE STEP CrystaLac 0-nál, Chro°Me Top-nál és Easy Off Top Gel-nél zárnod kell az éleket. Kend fel ujjanként és kötsse egyesével!

Gyengébb, hajlékonyabb természetes körömök esetében ajánlott elsőként az Easy Off Hardener Gel-lel körömerősítést végezni. Ebben az esetben a megkötött réteget vissza kell mattítani, hogy a ONE STEP CrystaLac 0 tökéletesen tapadhasson rá.



# VADONATÚJ FEJLESZTÉS

## ONE STEP EASY CrystalLac

KÖNNYED OLDÓDÁS



3 PERC ALATT "LEROBBAN"



### ÚJ! ONE STEP EASY CRYSTALAC

Fixálásmentes, rugalmas, 3 perc alatt könnyedén leoldható, ecsetes CrystalLac. Szupergyors, szuperkíméletes. **A legkönnyebben oldható CrystalLac azoknak a vendégeknek, akik két hétnél gyakrabban, kíméletesen szeretnék cserélni körmük színét.** (Ne használj az Easy-re fedőfényt, mert az anyagok kémiai különbözősége miatt elszíneződést okozhat.) Használd 1 vagy maximum 2 vékony rétegben. Ha 2 rétegben használod, mindkét réteget 3-4 percig kötsd, az UV és a LED lámpa erősségétől függően.

PERCEK ALATT  
„LEROBBAN”  
AZ OLDÓSZERBEN!

ILLATOS



4ml – 1.990,-  
8ml – 2.700,-

## ONE STEP EASY CRYSTALAC SZÍNEK, 12 ÉLÉNK ÁRNYALAT



E1  
Lágyfehér  
(Köttetés után  
fehéredik)

E2  
Klasszikus piros

E3  
Eperfagyi

E4  
Marsala

E5  
Levendulás macaron

E6  
Fekete



E7  
Pirított mandula

E8  
Zamatos mandarin

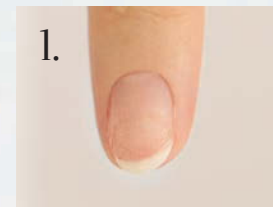
E9  
Fekete szeder

E10  
Barackos muffin


E11  
Mandulavirág

E12  
Vaníliakrém

## ONE STEP EASY CRYSTALAC STEP BY STEP



1. Az előkészített körömlamezt alaposan áttöröljük No Buffer Scrub előkészítő folyadékkal.



2. A Scrub száradása után ONE STEP Easy-t kenünk nagyon vékonyan a körömlamezre és lezárjuk a köröm élet is. 3-4 perc alatt alaposan kiköttetjük.



3. Még egy vékony réteg ONE STEP Easy-t kenünk a körömlamezre és lezárjuk a köröm élet is. 3-4 perc alatt ezt is alaposan kiköttetjük. (Super Shine Optic-ot ne tegyél rá, mert elszíneződhet tőle).



Crystal Nails

A képen látható szín: EB-as. Zamatos mandarin  
ONE STEP EASY, Crystalac

**ONE STEP  
EASY**

CrystaLac  
KÖNNYED OLDÓDÁS



**ONE STEP  
EASY**

3 PERC ALATT LEROBBAN

**OLDÁSA:**

ACRYL REMOVERREL ÁTTA-  
TOTT FÓLIÁVAL, VAGY A LENT  
BEMUTATOTT ÚJ KÍMÉLETES  
REMOVER GEL-LEL



### ÚJ! REMOVER GEL LEOLDÓ ZSELÉ ONE STEP EASY-HEZ

Gél állaga miatt a körömön marad, így minimálisan kontaktál a bőrrel, ezért egy kíméletes megoldást nyújt. Robbanásszerűen távolítja el a ONE STEP Easy-t, 3 perc alatt.

**Használat:** A csőrös adagoló segítségével nagyobb anyagmennyiséget oszlass el a körömön egyenletesen, majd 3 perc elteltével távolítsd el/töröld le a feloldott anyagot.

50ml – 890,-

KÍMÉLETES,  
EGYSZERŰ  
HASZNÁLAT



# ONE STEP CRYSTALAC – GYORS GÉLLAKKOZÁS, ÉLÉNK SZÍNEKKEL Crystal Nails®

A képen látható szín az 1S8-as ONE STEP CrystalLac

GYORS  
ÉS  
TARTÓS!

ÚJ!

# ONE STEP CRYSTALAC SZÍNAZONOS ÜVEG BEN

A képen látható szín az új 1S9-es ONE STEP CrystalLac



1S1  
Gránátalma



1S2  
Chilis cseresznye



1S3  
Vörös bársony



1S4  
Aranyló homok  
(NAGYCSILLAMOS)



1S5  
Rumpuncs



1S6  
Mézédés szőlő  
(FINOMCSILLAMOS)



1S7  
Rebarbara  
(FINOMCSILLAMOS)



1S8  
Eperfagyi



1S9  
Marsala



1S10  
Szikrázó vérmárcs  
(NAGYCSILLAMOS)



1S11  
Szikrázó napnyugtá  
(NAGYCSILLAMOS)



1S12  
Málnahab  
(FINOMCSILLAMOS)

Super Shine használta javasolt

Super Shine használta javasolt

Super Shine használta javasolt

Super Shine használta javasolt

Fixálásmentes, rugalmas, leoldható, ecsetes CrystaLac. Szupergyors, szuperkíméletes. A- és E-vitamint tartalmaz. 4 réteg helyett 1 vagy maximum 2 réteg, fixálásmentesen. Ha a fényét növelni szeretnéd, kenj rá ONE STEP 0-t vagy Super Shine Optic-ot. Tartóssága 2 hét.

Leoldása 8-10 perc alatt, a köröm vastagságától és az oldószertől függően.

Kötésidő UV lámpában: 2-3 perc, LED-ben 1-2 perc (a lámpa erősségétől függően).

4ml – 1.990,-  
8ml – 2.700,-



8ml



4ml

Új  
kiszérelés



GYORS GÉLLAKKOZÁS,  
ÉLÉNK SZÍNEKKEL

– ONE STEP CRYSTALAC

VILÁGÚJDONSÁG: ONE STEP CRYSTALAC -  
SZUPERGYORS,  
SZUPERKÍMÉLETES

GYORS MUNKA, VÉKONY VISELET:  
4 RÉTEG HELYETT 1 (MAX. 2) RÉTEG,  
FIXÁLÁSMENTESEN

2 HÉT TARTÓSSÁG

KÍMÉLETES A SAJÁT KÖRMÖKHÖZ:  
BOLYHOZÁS HELYETT CSAK NO BUFFER SCRUB;  
A- ÉS E-VITAMIN TARTALOM;  
KÖNNYED LEOLDÁS  
8-10 PERC ALATT

EGY LÉPÉS!

- NEM KELL ALAP- ÉS FEDŐ RÉTEG!  
- NEM KELL FIXÁLÁS

GYORSAN  
ELKÉSZÍTHETŐ,  
MÉGIS TATÓS

HOSSZANTARTÓ  
SZUPERFÉNY  
+ 1 HÉT  
TARTÓSSÁG



## ÚJ! STARLIGHT ONE STEP CRYSTALAC KÉSZLET

Őrjítő ragyogás – szikrázó ONE STEP CrystalLac színek a ragyogás jegyében. Nem hiányozhatnak fiókjából a csillogó árnyalatok: mutasd meg vendégeidnek, ha imádják a ragyogást! Csillagfény hatás, négy szemet gyönyörködtető színben, színazonos üvegben. 1S6, 1S7, 1S11, 1S12

3-AT  
FIZETSZ,  
4-ET KAPSZ!

4x4ml – 5.970,-  
Csak 1.493,-/db!  
1.990,- megtakarítás



# ONE STEP CRYSTALAC – GYORS GÉLLAKKOZÁS, ÉLÉNK SZÍNEKKEL



AZ OLDALON LÉVŐ ÖSSZES ONE STEP CRYSTALAC SZÍN:

3ml – 1.800.-

8ml – 2.700.-



**EGY LÉPÉS!**

- NEM KELL ALAP- ÉS FEDŐ RÉTEGI!
- NEM KELL FIXÁLÁS

Fixálásmentes, rugalmas, leoldható, ecsetes Crystalac. Szupergyors, superkíméletes. A- és E-vitamint tartalmaz. 4 réteg helyett 1 vagy maximum 2 réteg, fixálásmentesen. Ha a fényét növelni szeretnéd, kenj rá ONE STEP-t vagy Super Shine Optic-ot. Tartóssága 2 hét.

Leoldása 8-10 perc alatt, a köröm vastagságától és az oldószertől függően.

Kötésidő UV lámpában: 2-3 perc, LED-ben 1-2 perc (a lámpa erősségétől függően).

**GYORS ÉS TARTÓS!**



Kovács Gabi – OSZLás ONE STEP Crystalac, 18-ás Chrome Crystalac

VILÁGÚJDONSÁG: ONE STEP CRYSTALAC – SZUPERGYORS, SZUPERKÍMÉLETES

GYORS MUNKA, VÉKONY VISELET: 4 RÉTEG HELYETT 1 (MAX. 2) RÉTEG, FIXÁLÁSMENTESEN

**2 HÉT TARTÓSSÁG**

KÍMÉLETES A SAJÁT KÖRMÖKHÖZ: BOLYHOZÁS HELYETT CSAK NO BUFFER SCRUB: A- ÉS E-VITAMIN TARTALOM: KÖNNYED LEOLDÁS 8-10 PERC ALATT

## DEKOR ONE STEP CRYSTALAC





# GYORS GÉLLAKKOZÁS, ÉLÉNK SZÍNEKKEL – ONE STEP CRYSTALAC

## DEKOR ONE STEP CRYSTALAC



AZ OLDALON LÉVŐ ÖSSZES ONE STEP CRYSTALAC SZÍN:

3ml – 1.800.-

8ml – 2.700.-



## FLASH ONE STEP CRYSTALAC

Négy fantasztikus, finoman felvillanó árnyalat, mellyel „kiszínezheted” vendéged szürke hétköznapjait.



FLASH

## DIAMOND ONE STEP CRYSTALAC

Gyémánthatású, ragyogó színek. Mind a 4 szín káprázatos: vendéged kezén úgy fog ragyogni, mint 4 mini gyémánt.



# ONE STEP CRYSTALAC – GYORS GÉLLAKKOZÁS, ÉLÉNK SZÍNEKKEL



AZ OLDALON SZEREPLŐ ÖSSZES  
ONE STEP CRYSTALAC SZÍN:

3ml – 1.800.-  
8ml – 2.700.-



Kovács Renáta – 0637 45 0570-es ONE STEP Crystalac



Méhész Alexandra – 0560, 0564, 0568, ONE STEP Crystalac

## NEON ONE STEP CRYSTALAC



Még mindig óriási divat a neon hatás! Ha vendéged nyáron megőrült a neon színekért, akkor elsők között fog lecsapni ezekre a gyönyörű árnyalatokra.



58 Neon Coral    59 Neon Pink    60 Neon Rose    61 Neon Orchid

## FRENCH ONE STEP CRYSTALAC

Minden vendég imádja a francia színeket. A négy finom árnyalatból – Glassy Pink (víziszta), Rose (tejes rózsaszín), Pink (babarózsaszín), Peach (barackos rózsaszín) – vendéged biztosan ki tudja majd választani kedvencét. Hacsak nem a bőség zavara...



F1 Glassy Pink    F2 Rose    F3 Pink    F4 Peach    0 Clear    44 Fehér

ÁTTETSZŐ SZÍNEK

HIÁNYPÓTLÓ SZÍNEK

## CHAMELEON THERMO ONE STEP CRYSTALAC – HŐRE VÁLTOZÓ



Közkedvelt színjátás – Chameleon Thermo hatás – káprázatos színekben: mert az igazi nők imádják a változatosságot.



20    21    22    24    26

HŰVÖS

KÉZMELEG





GYORS GÉLLAKKOZÁS,  
ÉLÉNK SZÍNEKKEL

– ONE STEP CRYSTALAC



Székelyvárosi Gyógyászati Emlék – OS16-os  
ONE STEP Crystalac, R6-os Royal Gel és Sugar effect



HASZNÁLHATÓ  
SAJÁT KÖRÖM  
ERŐSÍTÉSÉHEZ IS!



## ONE STEP CRYSTALAC O/ÁTLÁTSZÓ

TARTÓS, RUGALMAS, OLDHATÓ FIXÁLÁSMENTES FÉNY CRYSTALAC-OKHOZ! ÉS/VAGY SAJÁT KÖRÖMERŐSÍTÉS EGY LÉPÉSBEN!

KÉT FELHASZNÁLÁSI TERÜLETE VAN:

1. Még tartósabb magassfényű lezárást adhatsz vele ONE STEP CrystaLac-jaidnak.
2. Csodálatos új lehetőséget ad SAJÁT KÖRÖM ERŐSÍTÉSRE 1 LÉPÉSBEN, fixálás nélkül. A saját körömről nem válik fel, nem mattul be. Fényes, átlátszó védőpajzsként 2-3 hétig védi a gyenge, törékeny saját körmöket. **Rendkívül erős tapadása** miatt egyáltalán nem szükséges a saját körmöt bolyhozni (legfeljebb finommattítani egy CrystaLac Finommattító bufferral, a köröm gyengítése nélkül).

3ml – 1.800.-  
8ml – 2.700.-

HOSSZANTARTÓ  
SZUPERFÉNY  
+ 1 HÉT  
TARTÓSSÁG

OPTIKAI  
ÉLÉNKÍTŐVEL



## SUPER SHINE OPTIC CRYSTALAC OPTIKAI SZÍNELÉNKÍTŐ HATÁSSAL

FIXÁLÁSMENTES, LEOLDHATÓ SZUPER FÉNY

Fixálásmentes, rugalmas, leoldható, ecsetes átlátszó fényzselé, melyet kifejezetten a ONE STEP CrystaLac-ok fényének tovább fokozására és tartósságuk tovább növelésére fejlesztettek ki. Optikai színélénkítőt tartalmaz, ezért fehér vagy világos színre kenve élénkebb hatást kapunk, sötét színre kenve pedig életteli telit színt.

Kötésidő UV lámpában: 2-3 perc, LED-ben 1-2 perc.

4ml – 1.880.-  
8ml – 2.700.-  
15ml – 3.500.-

# ONE STEP CRYSTALAC KÉSZLETEK

3-AT FIZETSZ,  
4-ET KAPSZ!

AZ OLDALPÁRON TALÁLHATÓ ÖSSZES KÉSZLET

CSAK 5.400.-

CSAK 1.350.-/DB!

1.800,- MEGTAKARÍTÁS

4X



## MARILYN'S DIAMONDS ONE STEP CRYSTALAC KÉSZLET

Gyémánt hatású, ragyogó színek kollekcióba rendezve.



4x3ml



## CHAMELEON ONE STEP CRYSTALAC KÉSZLET

Játékos Chameleon hatás, ONE STEP Crystalac-ban, egy készletben.

CHAMELEON



4x3ml



HÜVÖS  
KÉZMELEG

## SUGAR DREAMS ONE STEP CRYSTALAC KÉSZLET

Legédesebb tavasz-nyári trendszínek egy készletben, a legcukibb vendégeidnek!

4x3ml



## ÚJ! PARTY ON ONE STEP CRYSTALAC KÉSZLET



A limitált kiadású készletbe négy igazán bulis szín került, mellyel minden fesztiváiban és buliban a legututibb körme vendégednek lesz!

4x3ml



25  
56 Diamond pezsgő  
59 Neon Pink  
71 Hawaii zöld

# Crystal Nails ONE STEP CRYSTALAC KÉSZLETEK

3-AT FIZETSZ,  
4-ET KAPSZ!

AZ OLDALPÁRON TALÁLHATÓ ÖSSZES KÉSZLET

CSAK 5.400.-

CSAK 1.350.-/DB!

1.800,- MEGTAKARÍTÁS

4X



## ONE STEP CRYSTALAC FRENCH KÉSZLET

Minden vendég imádja az áttetsző francia színeket. Francia ONE STEP Crystalac színek: F1 Glassy Pink, F2 Rose, F3 Pink és F4 Peach. (Egy készletben egy szín.)

### A készlet tartalma:

- 44-es ONE STEP Crystalac White 3ml
- ONE STEP Crystalac French
- (Glassy Pink vagy Pink vagy Peach vagy Rose)
- Super Shine Crystalac 4ml
- 1-es ArtLac Waterbased White



## ÚJ! HELLO HOLIDAY! ONE STEP CRYSTALAC KÉSZLET

Forró nyári színek, készletbe rendezve.



4x3ml




## ÚJ! HONEYMOON ONE STEP CRYSTALAC KÉSZLET

Hogy vendéged legyen a leggyönyörűbb menyasszony, élete Nagy Napján. Ragyogó színek mindenkinek, aki ragyogni szeretne! F2, 32, 54, 56

4x3ml



# ONE STEP CRYSTALAC KEZDŐKÉSZLET



Kovács Gabó - 0572-es ONE STEP CrystalLac



## ONE STEP CRYSTALAC STARTER KÉSZLET

A ONE STEP CrystaLac-ozáshoz szükséges minden anyagot és eszközt tartalmaz. A készletben: kb. 30 komplett lakkozáshoz elegendő színes ONE STEP CrystaLac 8ml, előkészítő folyadék 8ml, CrystaLac Finommattító buffer (#180), egyujjas LED lámpa és narancsfapálca. A készletben található LED lámpa élettartama több ezer lakkozásra elegendő.

**Közel 10.000.- érték, csak 7.800.-**



3 különböző készlet: vörös/  
bordó/pink színekkel.  
Egy készletben egy szín.

## NO BUFFER ONE STEP CRYSTALAC STARTER KÉSZLET

A kezdőkészletek legújabb változata, No Buffer Scrubbal! - Így minden eddigénél kiméletesebb a ONE STEP CrystaLac-ozás! A ONE STEP CrystaLac-ozáshoz szükséges minden anyagot és eszközt tartalmaz. A készletben: kb. 30 komplett lakkozáshoz elegendő színes ONE STEP CrystaLac 8ml, No Buffer Scrub 30ml, Super Shine Optic 8ml, szálmentes törő, ötujjas LED lámpa, narancsfapálca, fém bőrfeltoló.

**Csak 9.900.-**

**Közel 20% készletmegtakarítás!**



45 Flash piros  
65 Babarózsaszín

2 különböző készlet: 45-ös  
Flash piros és 65-ös Ba-  
barózsaszín színekben. Egy  
készletben egy szín.

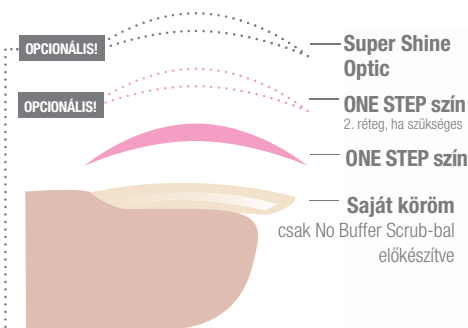
No Buffer Scrubbal az előké-  
szítés most még kiméletesebb!



Méhész Alexandra - 3833 STEP (klasszikus) CrystalLac,  
DSM ONE STEP CrystalLac, Arany transzferfólia



## ONE STEP CRYSTALAC + SUPER SHINE OPTIC RÉTEGREND




**OPCIONÁLIS!**

Super Shine Optic CrystalLac vékony, puha körömrre mindig szükséges; **normál körömnél a tartósságot növelheted 1 héttel!**

### Fontos!

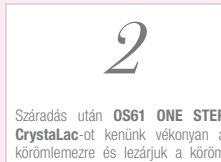
Oldáshoz csak erős oldószer használható, oldószert 1-2 havonta ellenőrizni kell egy hagyományos tip-en, hogy oldja-e. (Az oldószer erőssége idővel csökkenhet!)

## ONE STEP CRYSTALAC STEP BY STEP



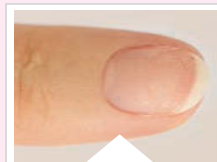

1

Az előkészített körömlemez alaposan áttörőjük **No Buffer Scrub** előkészítő folyadékkal.



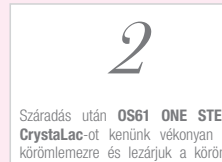
2

Száradás után **OS61 ONE STEP CrystalLac**-ot kenünk vékonyan a körömlemezre és lezárjuk a köröm élet is, 3 percig köttetjük UV lámpában. (Ha szükséges két réteg, akkor az első réteg legyen nagyon vékony.)




1

Az előkészített körömlemez alaposan áttörőjük **No Buffer Scrub** előkészítő folyadékkal.



2

Száradás után **OS61 ONE STEP CrystalLac**-ot kenünk vékonyan a körömlemezre és lezárjuk a köröm élet is, 3 percig köttetjük UV lámpában. (Ha szükséges két réteg, akkor az első réteg legyen nagyon vékony.)




3

A kész körömöt és az élet is **Super Shine Optic**-kal lezárjuk, 2 percig köttetjük UV lámpában.



**CN tipp:**

A ONE STEP CrystalLac oldhatósága tovább fokozható, ha két réteg szín felkenése esetén ügyelsz arra, hogy az első réteg nagyon vékony legyen és még jobb, ha ez a réteg nincs szárazra köttetve (UV lámpában max. 2 perc, de min. 1 perc), LED-ben max. 1 perc).



OS61 ONE STEP CrystalLac


## PROFI TOVÁBBKÉPZÉS AJÁNLÓ!

Méhész Alexandra USA Bajnok,  
Olimpiai Bajnok oktatónk profi tovább-  
képzéseit keresd az ÚJ Crystal Nails  
Oktatási Katalógusban!



## STEP BY STEP

3 STEP = KLASSZIKUS CRYSTALAC VAGY  
ONE STEP CRYSTALAC? MINDKETTŐT UGYANÚGY  
OLDHATOD LE... MEGMUTATJUK, HOGYAN!



1

**Mattítsuk meg a Crystalac felületét.** Betekerjük az Acryl Removerrel gazdagon átitatott Leoldó fóliával.

2

Pár percenként nyomkodjuk-maszírozzuk a fólián keresztül az anyagot a körömbe.  
A leoldási idő – kb. 10 perc – letele után lehúzzuk a fóliát, egyenként.



3

Bőrfeltoló kaparóval lekaparjuk a feloldódott részt.



4

Egyesével vegyük le a fóliát, mert a levegőn visszakeményedik a feloldódott anyag.

5

A körömön maradt anyagmaradékot finommattító bufferrel eltávolítjuk, így egyben elő is készítetjük a következő CrystaLac géllakkozás-hoz a körömlemezt. (No Buffer Scrub használata után már fel is kenhetjük a következő szettet. Lásd a fotón: 1S11 ONE STEP Crystalac szett).



### CN tipp:

**A ONE STEP CrystaLac oldhatósága tovább fokozható, ha két réteg felkenése esetén ügyelsz arra, hogy az első réteg vékony legyen és ne legyen túlkötetve (1, maximum 2 perc elegendő)!**



ONE STEP EASY      ONE STEP      3 STEP (KLASSZIKUS)

3 PERC OLDÓDÁS!

8+ NAP TARTÓSSÁG



ONE STEP EASY  
SZÍN



3 PERC ALATT “LEROBBAN”  
AZ OLDÓSZERBEN

GYORS ÉS TARTÓS!

2 HÉT TARTÓSSÁG



ONE STEP  
SZÍN      SUPER SHINE<sup>OPTIC</sup>  
(OPCIONÁLIS)



GYORSAN ELKÉSZÍTHETŐ,  
MÉGIS TARTÓS

PROFESSZIONÁLIS!

3 HÉT TARTÓSSÁG



BASE GEL      3 STEP  
SZÍN      CLEAR/  
TOP O



A LEGTARTÓSABB PROFI MEGOLDÁS

# TOP ZSELÉ KISOKOS – CRYSTALACRA



## ONE STEP CrystaLac

A ONE STEP CrystaLac jellemzője, hogy általában egy réteggel használjuk, fixálásmentes és önmagában is fényesre köt. A hatás, a tartósság és a fény tartóssága tovább fokozható a fényzselékkel.

### AJÁNLOTT FÉNYZSELÉI

#### SUPER SHINE OPTIC CRYSTALAC

CN tipp: Kizárólag ONE STEP CrystaLac-ra használj.



- tartós
- optikai színélnékitőt tartalmaz
- könnyen kezelhető
- hosszantartó szuperfény
- oldható
- rugalmas
- fixálásmentes
- élénkebbé teszi a színeket
- sárgulásmentes



## 3 STEP (KLASSZIKUS) CrystaLac

A klasszikus CrystaLac Base Gel-t, szint és fényzselét mindenképpen igénylő, nagy tartósságú három lépéses géllakk.

### AJÁNLOTT FÉNYZSELÉI

#### CRYSTALAC O/TOP



- tartós fényű
- magas fényű
- rugalmas
- oldható
- fixálás

#### EASY OFF TOP



- rugalmas
- fixálás
- leoldható fényzselé
- vékonyan kell kenni
- saját köröm erősítésére is
- rendkívül fényes



## CHRO°ME CrystaLac

A Chro°Me CrystaLac egyedülálló króm hatást kölcsönöz a körmöknek. A hatás a tartósság és a fény tartóssága tovább fokozható a fényzselékkel.

### FÉNYZSELÉJE (2 LÉPÉS)

#### 1. CHRO°ME TOP

Speciálisan az új Chro°Me CrystaLac-okhoz kifejlesztett, fixálásmentes fedőréteg a Chro°Me Top. Chro°Me CrystaLac-ozásod csak akkor lesz igazán tartósan akkor lesz igazán tartósan akkor lesz igazán tartósan, ha a kész körmöket ezzel a réteggel feded, majd az Easy Off Top Gel-lel zárod.



#### 2. EASY OFF TOP



- rugalmas
- fixálás
- leoldható fényzselé
- vékonyan kell kenni
- saját köröm erősítésére is
- rendkívül fényes



## TIGER EYE CrystaLac

A klasszikus CrystaLac Base Gel-t, szint és fényzselét mindenképpen igénylő, nagy tartósságú különleges tigrisszem hatású géllakk. Fényben forgatva fut benne a fénycsík.

### AJÁNLOTT FÉNYZSELÉI

#### CRYSTALAC O/TOP



- tartós fényű
- magas fényű
- rugalmas
- oldható
- fixálás

#### EASY OFF TOP



- rugalmas
- fixálás
- leoldható fényzselé
- vékonyan kell kenni
- saját köröm erősítésére is
- rendkívül fényes

#### TOP ZSELÉK TULAJDONSÁGAI ÉS MELYIK CRYSTALAC-RA ALKALMAZHATÓK

	RUGALMAS	FIXÁLÓS	FIXÁLÁSMENTES	OLDHATÓ	ONE STEP CRYSTALAC FÉNYZSELÉI	3 STEP (KLASSZIKUS) CRYSTALAC FÉNYZSELÉI	CHRO°ME CRYSTALAC FÉNYZSELÉI	TIGER EYE CRYSTALAC FÉNYZSELÉI
SUPER SHINE OPTIC	•		•	•	•			
ONE STEP CRYSTALAC OSO/CLEAR	•		•	•	•			
CRYSTALAC CLEAR/TOP GLO		•		•	•	•		•
EASY OFF TOP GEL	•	•		•	•	•	(•)*	•
CHRO°ME TOP	•		•	•	•		•	
MATT TOP GEL	•	•		•	•	•		•

\* +1 hét tartósság, ha a Chro°Me Top-ot Easy Off Top Gel-lel borítod.



# KÖRÖMERŐSÍTÉS-RÉTEGREND: CRYSTALAC ALÁ

## KLASSZIKUS (3 STEP) CRYSTALAC RÉTEGREND



## CHRO°ME CRYSTALAC + CHRO°ME TOP RÉTEGREND

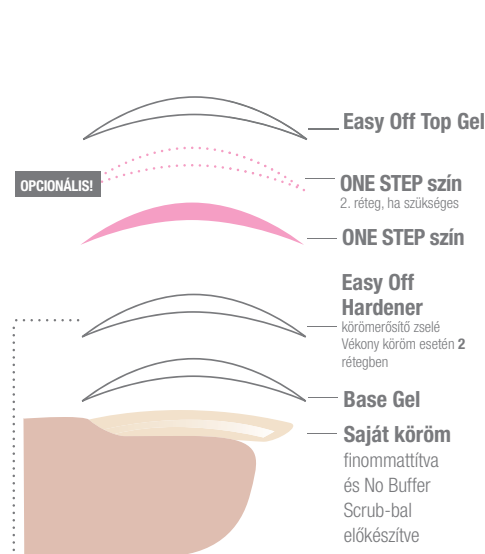
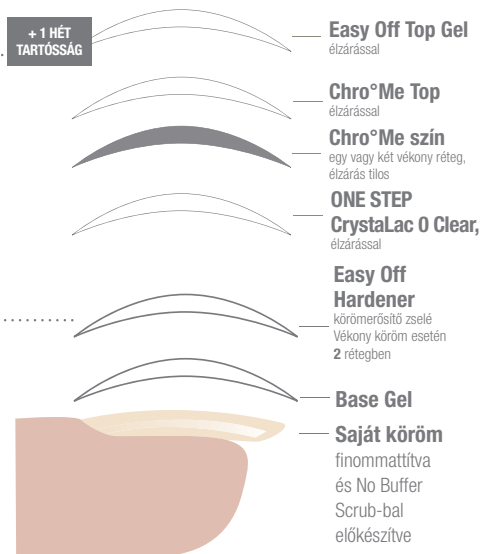
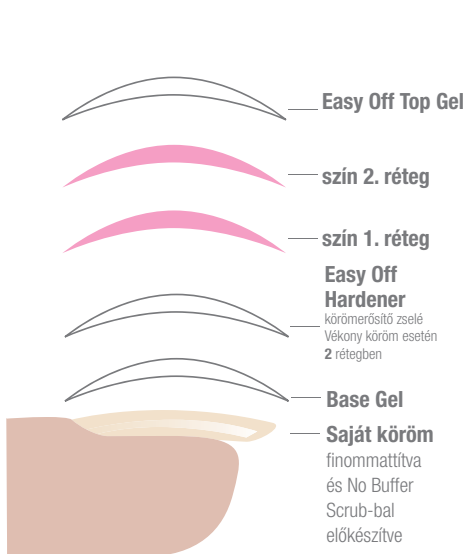


## ONE STEP CRYSTALAC + SUPER SHINE OPTIC RÉTEGREND



### ÚJ, TARTÓSABB CHRO°ME TECHNIKA!

Easy Off Top Gel - koptató réteggel - növeld **1 héttel** a Chro°Me tartósságát!



**AZ EASY OFF HARDENER RÉTEGET FIXÁLJUK LE** és mattítsuk meg azért, hogy a ONE STEP CrystaLac 0 jól megtapadjon!

**AZ EASY OFF HARDENER RÉTEGET FIXÁLJUK LE** és mattítsuk meg azért, hogy a ONE STEP CrystaLac szín jól megtapadjon!

### Fontos!

A CrystaLac-okhoz csak erős UV csöveket használj! Ellenőrizd 2-3 havonta (pl. Super Shine Optic 2 perc alatt szárazra köt-e)! Gyenge cső miatt az anyag nem köt át és felválhat, lepattoghat, vastagabban kenve bőrösödhet.

### Fontos!

A Chro°Me szín felvitelekor ne zárd le az éleket! Ugyanakkor a tartósság érdekében ONE STEP CrystaLac 0-nál, Chro°Me Top-nál és Easy Off Top Gel-nél zárdom kell az éleket. Kend fel ujjanként és kötsz egyesével! Gyengébb, hajlékonyabb természetes körmök esetében ajánlott elsőként az Easy Off Hardener Gel-lel körömerősítést végezni. Ebben az esetben a megköftött réteget vissza kell mattítani, hogy a ONE STEP CrystaLac 0 tökéletesen tapadhatson rá.

### Fontos!

Oldáshoz csak erős oldószer használható, oldószert 1-2 havonta ellenőrizni kell egy hagyományos tip-en, hogy oldja-e. (Az oldószer erőssége idővel csökkenhet!)

A ONE STEP oldhatósága tovább fokozható, ha két réteg szín felkenése esetén ügyelsz arra, hogy az első réteg nagyon vékony legyen és még jobb, ha ez a réteg nincs szárazra kötve (UV lámpában max. 2 perc, de min. 1 perc), LED-ben max. 1 perc).

# ÉPÍTŐ PORCELÁNOK



## XTREME POROK

### KIEMELKEDŐ MINŐSÉG!

- KRISTÁLYTISZTA SZÍNEK
- FINOM ÖRLÉSŰEK
- NEM SÁRGULNAK
- SZAKASZOSAN KÖTNEK – ELŐSZÖR LASSÚAK, MAJD BEGYORSULNAK



A porcelán rendszerek fő tulajdonságait Fekete Zsuzsanna Körömolimpiai aranyérmes, kétszeres Európa-bajnok és hétszeres Magyar Bajnok instrukciói alapján fejlesztettük ki!

Drozdik Melinda - Xtreme Transparent Pink, Xtreme Ultra White, Cover Pink



Az Xtreme jelzőhöz híven ezek az építő porcelánporok a porcelánok csúcsát jelentik: finom, gondos őrlés; kristálytisztaság; minőségi polimerizáció; sárgulás-mentesség jellemzik. A gyönyörű porcelános szalonkörömhöz, közepes munkatempóra hangolva, 3 kivételes színben. Ráadásul annak ellenére, hogy Xtreme, mégis normál por árban szerzheted be!

25ml (17g) – 1.980.-  
40ml (28g) – 2.770.-  
140ml (100g) – 6.580.-



### TRANSPARENT PINK ÜVEGTISZTA RÓZSASZÍN

- a legintenzívebb, átlátszó rózsaszín porcelánpor
- körömágy magasztására is kiváló
- sötétebb bőrtípushoz

**CN tipp:** Szép kontrasztot alkot fehér szabadszállal, körömágyhosszabbítás nélküli köröm esetén is.



### CRYSTAL CLEAR KRISTÁLYTISZTA RÓZSASZÍN

- viztisza átlátszó por
- enyhe optikai színélnékítőt tartalmaz

**CN tipp:** Használd a színes porcelánok tetejére is, így élénkebb színeket kapsz.



### ULTRA WHITE ULTRA FEHÉR

- ríktó, hideg fehér szín, kicsit kékes hatással
- közepesen köt

## MASTER POROK

- GYORSABB KÖTÉSI IDŐ
- EGYENLETESEN, GYORSAN KÖTNEK
- VERSENYRE ÉS GYAKORLOTTABB KÖRMÖSÖKNEK
- A BUBORÉKMENTES ANYAGFELVITELT A PORCELÁNPOR EGYENLETES MÉRETŰ SZEMCSÉI BIZTOSÍTJÁK

Kovács Gabó 6-szoros USA  
Bajnok, Világbajnok alapanyagaj



Vátek Nikolett - Dark Pink, Cover Pink, Super White, Crystal Clear

Gyakorlottaknak és versenyzőknek: krémes állagú, kicsit gyorsabb kötésű porok. A vendég igényeihez igazítható szép francia körmökért.



### CRYSTAL CLEAR KRISTÁLYTISZTA

- víztiszta átlátszó por
- gyors kötése miatt kiválóan alkalmazható szabadszél borítására azért, hogy az anyagok egyszerre kössenek és könnyebben lehessen a körmöt hajlítani
- az anyag tisztasága miatt színes szabadszél borítására is alkalmas



### LIGHT PINK VILÁGOS ÁTLÁTSZÓ RÓZSASZÍN

- a leghalványabb átlátszó rózsaszín
- világos tónusú bőrhöz ajánljuk



### DARK PINK SÖTÉT ÁTLÁTSZÓ RÓZSASZÍN

- erősebb rózsaszín színű, átlátszó por
- kiválóan alkalmas Cover Pink porra körömágymagasításként
- sötétebb bőrtípushoz
- szép kontrasztot alkot fehér szabadszéllel, körömágyhosszabbítás nélküli köröm esetén is

25ml (17g) – 1.980.-  
40ml (28g) – 2.770.-  
140ml (100g) – 6.580.-

LÁSD A FOTÓN!

A világbajnok győztes anyaga

# MASTER POROK

- GYORSABB KÖTÉSI IDŐ
- EGYENLETESEN, GYORSAN KÖTNEK
- VERSENYRE ÉS GYAKORLOTTABB KÖRMÖSÖKNEK
- A BUBORÉKMENTES ANYAGFELVITELT A PORCELÁNPOR EGYENLETES MÉRETŰ SZEMCSÉI BIZTOSÍTJÁK



Vétek Nikolett - Super White, CoverPink, Dark Pink

Gyakorlottaknak és versenyzőknek: krémes állagú, kicsit gyorsabb kötésű porok. A vendég igényeihez igazítható szép francia körmökért.

25ml (17g) – 1.980.-  
40ml (28g) – 2.770.-  
140ml (100g) – 6.580.-



LÁSD A FOTÓN!

## SUPER WHITE VAKÍTÓ FEHÉR

- vakító fehér
- gyors kötésű porcelánpor
- „melegebb” árnyalat

**CN tipp:** Gyors kötési ideje miatt versenyre is kifejezetten ajánlott.

Európa-bajnok alapanyag



Enyhén fedő

## COVER PINK PINKY ERŐS RÓZSASZÍN

- nagyon erős, pinkes rózsaszín
- nem fedő szín, inkább áttetsző hatású
- körmágyhosszabbításhoz nem ajánlott



Enyhén fedő

## COVER PINK ROSE ÉLETTELEI RÓZSASZÍN

- erős rózsaszín árnyalatú por
- nem fedő szín, inkább áttetsző hatású
- körmágyhosszabbításhoz nem ajánlott

## SLOWER POROK

- LASSABB KÖTÉSI IDŐ, EGYENLETESEN LASSAN KÖTNEK
- HOSSZABB IDEIG ALAKÍTHATÓ, FORMÁZHATÓ ÉS HAJLÍTHATÓ
- KEVÉSBÉ GYAKORLOTT PORCELÁNOSOKNAK AJÁNLOTT
- KRÉMES ÁLLAGÚ
- SÁRGULÁS-MENTES
- A FINOM ŐRLÉSNEK KÖSZÖNHETŐEN BUBORÉKMENTES



Kovács Gabó 6-szoros USA Bajnok, Világbajnok alapanyagai

Kovács Gabó - Ultra White, Cover Pink, Xtreme Transparent Pink

A kicsit lassabb munkatempóhoz: krémes állagú, lassabb kötési idejű, hosszabb ideig alakítható-teríthető porok. A finom őrlésnek köszönhetően az ecsetre felvett por-folyadék gombóc krémes állagú, könnyedén alakítható-teríthető, buborékmentes.

25ml (17g) – 1.980.-  
40ml (28g) – 2.770.-  
140ml (100g) – 6.580.-



### TRANSPARENT PINK

ÁTLÁTSZÓ RÓZSASZÍN

- halványabb színű átlátszó rózsaszín
- világosabb bőrtípushoz
- kevésbé gyakorlottaknak a körömágymagasztásához is



### ULTRA WHITE VAKÍTÓ FEHÉR

- vakító fehér
- „meleg” fehér szín
- tökéletes szalonmunkához és versenyzéshez is kiváló

LÁSD A FOTÓN!



### CRYSTAL CLEAR KRISTÁLYTISZTA

- átlátszó por
- lassabb munkatempóhoz
- az anyag tisztasága miatt a színes szabadszél borítására is tökéletesen alkalmas

A világbajnok győztes anyaga

A világbajnok győztes anyaga

## SLOWER POROK

- LASSABB KÖTÉSI IDŐ, EGYENLETESEN LASSAN KÖTNEK
- HOSSZABB IDEIG ALAKÍTHATÓ, FORMÁZHATÓ ÉS HAJLÍTHATÓ
- KEVÉSBÉ GYAKORLOTT PORCELÁNOSOKNAK AJÁNLOTT
- KRÉMES ÁLLAGÚ
- SÁRGULÁS-MENTES
- A FINOM ŐRLÉSNEK KÖSZÖNHETŐEN BUBORÉKMENTES



Halász Virág - Giga White, Cover Pink, Transparent Pink

A kicsit lassabb munkatempóhoz: krémes állagú, lassabb kötési idejű, hosszabb ideig alakítható-teríthető porok. A finom őrlésnek köszönhetően az ecsetre felvett por-folyadék gombóc krémes állagú, könnyedén alakítható-teríthető, buborékmentes.

25ml (17g) – 1.980.-  
40ml (28g) – 2.770.-  
140ml (100g) – 6.580.-



### GIGA WHITE GIGAFEHÉR

- leglassabb kötésű fehér por
- kékes árnyalata miatt „hidegebb”
- erősen pigmentált

**CN tipp:** Kevesebb liquiddel használd, a megfelelő színhatás és kezelhetőség érdekében!

Csak 25 és 40ml-es kiszerelésben kapható!



### SOFT WHITE TERMÉSZETES TÖRTFEHÉR

- törtfehér por
- természetes hatás kedvelőinek
- körömhold kialakítására is használható a versenyeken

**CN tipp:** Azoknak a vendégeknek, akik nem szeretik a vakító fehér körmöket!

Csak 25 és 40ml-es kiszerelésben kapható!



### NEON WHITE NEON FEHÉR

- vakító fehér
- kékes árnyalata miatt „hidegebb”
- közepes kötési idejű

## COVER PINK POROK

- OPTIMÁLIS SZÍNEK
- JÓ FEDŐKÉPESSÉG
- NAGY SZÍNVÁLASZTÉK
- MINDEN BŐRTÍPUSHOZ PASSZOLÓ SZÍNEK
- KÖNNYEDÉN ALAKÍTHATÓ-TERÍTHETŐ
- HOSSZABB FORMÁZÁSI IDŐ

Kovács Gabó 6-szoros USA  
Bajnok, Világbajnok alapanyagjai



Fekete Zsuzsanna - Cover Pink, Ultra White

A cover pink anyag a körömágy esztétikai meghosszabbítására, és a mosolyvonal lenövésének eltüntetésére való, mely a természetes körömágy színével megegyező hússzínű anyag. Sokféle színben megtalálható, hogy minden vendég bőrtípusához megtaláljuk a megfelelő árnyalatot. A tökéletes kezelhetőség és színhatás érdekében az anyagból itassuk ki a felesleges liquidet száraz papírtörlőn. A megfelelő fedés érdekében a mosolyvonalnál legyen vastagabb. A köröm töve felé vékonyítsuk el, így láthatatlanná válik a lenövés. Igény esetén a Cover Pinket borítsuk átlátszó rózsaszín porcelánporral – így élelten telibb színt kapunk – vagy használjuk önmagában.

25ml (17g) – 1.980.-  
40ml (28g) – 2.770.-  
140ml (100g) – 6.580.-

Bestseller!



### COVER PINK KÖRÖMÁGYHOSSZABBÍTÓ RÓZSASZÍN

- meleg színhatású, közkedvelt általános szín
- legkedveltebb árnyalat
- a legtöbb vendég bőrtónusához illő

A világbajnok győztes anyaga

Bestseller!



### COVER PINK NEXT SÖTÉTEBB KÖRÖMÁGYHOSSZABBÍTÓ

- sötétebb lilás szín
- hideg hatású
- nagyon jó fedőképességű
- világos szabadszéllel nagyon jól kombinálható



### COVER PINK X VILÁGOSABB KÖRÖMÁGYHOSSZABBÍTÓ

- világos babarózsaszín árnyalat
- hideg hatású
- nagyon jó fedőképességű
- sötét szabadszéllel nagyon jól kombinálható
- világosabb bőrtónushoz

Csak 25 és 40ml-es kiserelésben kapható!

Csak 25 és 40ml-es kiserelésben kapható!



## COVER PINK POROK

- OPTIMÁLIS SZÍNEK
- JÓ FEDŐKÉPESSÉG
- NAGY SZÍNVÁLASZTÉK
- MINDEN BŐRTÍPUSHOZ PASSZOLÓ SZÍNEK
- KÖNNYEDÉN ALAKÍTHATÓ-TERÍTHETŐ
- HOSSZABB FORMÁZÁSI IDŐ



Ignác Fruzshá - Cover Pink Crystal

A cover pink anyag a körömágy esztétikai meghosszabbítására, és a mosolyvonal lenövésének eltüntetésére való, mely a természetes körömágy színével megegyező hússzínű anyag. Sokféle színben megtalálható, hogy minden vendég bőrtípusához megtaláljuk a megfelelő árnyalatot. A tökéletes kezelhetőség és színhatás érdekében az anyagból itassuk ki a felesleges liquidet száraz papírtörlőn. A megfelelő fedés érdekében a mosolyvonalnál legyen vastagabb. A köröm töve felé vékonyítsuk el, így láthatatlanná válik a lenövés. Igény esetén a Cover Pinket borítsuk átlátszó rózsaszín porcelánporrall – így étellel telibb színt kapunk – vagy használjuk önmagában.

25ml (17g) – 1.980.-  
40ml (28g) – 2.770.-  
140ml (100g) – 6.580.-



### COVER PINK XX SÖTÉTEBB KÖRÖMÁGYHOSSZABBÍTÓ

- bamás árnyalatú
- meleg hatású
- nagyon jó fedőképességű
- kicsit lassabb kötési idejű
- sötétebb bőrtónushoz



### COVER PINK CRYSTAL GYÖNGYHÁZFEHÉR CSILLOGÓ

- nagyon szép gyöngyházás szín
- ezüstös jégkristály csillogású, hideg hatású
- alapja a Cover Pink, ezért a legtöbb vendég bőrtónusához passzol



### COVER PINK DIAMOND MÁLYVÁS CSILLOGÓ

- nagyon szép gyöngyházás szín
- rózsaszín és arany apró csillámlással
- meleg hatású
- alapja a Cover Pink, ezért a legtöbb vendég bőrtónusához passzol

**CN tipp: A Cover Pink Crystalt és Diamondot használd a teljes köröm kiépítésére, hogy egy natúr jellegű, mégis finoman csillámló körmöt kapj!**

Csak 25 és 40ml-es kiszerezésben kapható!

Csak 25 és 40ml-es kiszerezésben kapható!

## EASY POWDER POROK

- KÖNNYEBB RESZELHETŐSÉG
- NAGYON FINOM ÖRLÉSŰ
- NAGYOBB RÉSZECSKÉK HIÁNYA MIATT KÖNNYEBBEN RESZELHETŐ



Hálász Virág – Easy Powder Cover+, Easy Powder Pink+, Neon White

Az új generációs Easy Powder építő porcelánporok nem tartalmazzák azokat a „nagyobb” méretű szemcséket, amiken a reszelő „pattog”, ezért a reszelés többé már nem igényel erőfeszítést: pehelytoll könnyedséggel siklik kedvenc Crystal Nails reszelőd a köröm felületén. A hajlítás könnyen kivitelezhető az összehangolt kötési idő miatt - Clear+ és a Pink+ gyorsabb kötésű, Cover+ és a White+ lassabb kötésű. Sok liquidet igénylő anyag (ha nem megfelelő mennyiséggel dolgozol, akkor buborékosodhat). A rózsaszínek picit halványabbak. Az Easy Cover+ a leghalványabb színű Cover Pink por.

25ml (17g) – 1.980.-  
40ml (28g) – 2.770.-  
140ml (100g) – 6.580.-



**EASY POWDER**  
COVER +

- halványabb színű körömágyhosszabbító por
- világos bőrtónushoz
- lassabb kötéseidű, így hosszabb ideig formázható és hosszabb idő áll rendelkezésre a mosolyvonal kialakítására



**EASY POWDER**  
PINK +

- halvány, átlátszó rózsaszín por
- gyorsabb kötéseidű
- jól párosítható a Cover+ porral, ha körömágymagasításként használjuk



**EASY POWDER**  
WHITE +

- „melegebb”, törtfehér
- lassabb kötésű, ezért hosszabb idő áll rendelkezésre a mosolyvonal kialakítására



**EASY POWDER**  
CLEAR +

- víztiszta porcelánpor
- nem tartalmaz optikai színélnélkítő
- az anyag tisztasága miatt a színes szabadszél borítására is alkalmas

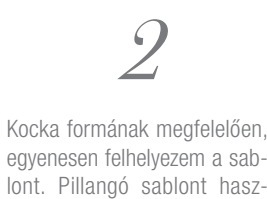
## STEP BY STEP

### FEKETE ZSUSZANNA KLASSZIKUS KÖRÖMÁGYHOSSZABBÍTOTT FEHÉR VÉGŰ KOCKA KÖRÖMÖK



1

Előkészítem a természetes körömöt a szokott módon: bőrfeltolás, kaparás, szabadszél rövidítés, mattítás zebra kék 150/150-es reszelővel.



2

Kocka formának megfelelően, egyenesen felhelyezem a sablont. Pillangó sablont használok, mert a széles szárnyai miatt stabilabb a felhelyezéskor.



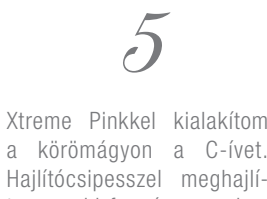
3

Cover Pinkkel és Big One ecsettel kialakítom a körömágyhosszabbítást. Hátározott falat építek a mosolyvonalnál, majd elvékonyítom a köröm töve felé.



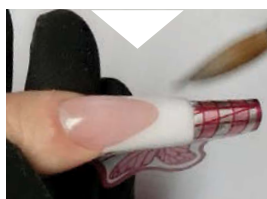
4

Elkészítem a fehér szabadszél Ultra White-tal. A kialakított mosolyvonal falához odatolom az anyagot és a szélek felé elvékonyítom.



5

Xtreme Pinkkel kialakítom a körömágyon a C-ívet. Hajlítócsipesszel meghajlítom, majd formára reszelem 150/150-es kék zebra reszelővel.



6

Finomítom a felületet rózsaszín közepű porcelán finomító bufferral. Végül Top Shine-nal borítom vékonyan.


### PROFI TOVÁBBKÉPZÉS AJÁNLÓ!

Fekete Zsuzsanna Olimpiai- és Kétszeres Európa-bajnok oktatónk profi továbbképzéseit keresd az ÚJ Crystal Nails Oktatási Katalógusban!



MINDEN  
KÉSZLET CSAK  
2.850,- FT

CRYSTAL NAILS  
VILÁGBAJNOK  
ALAPANYAGOK -  
PRÓBÁLD KI TE IS!



## EASY POWDER PORCELÁN PRÓBAKÉSZLET

A készlet tartalma:

- Easy porok (Cover+ 3,5g, Pink+ 3,5g, White+ 3,5g)
- Liquid 20ml (40ml-s üvegben)
- sablonminta



## XTREME POWDER PORCELÁN PRÓBAKÉSZLET

A készlet tartalma:

- Xtreme porok (Transparent Pink 3,5g, Crystal Clear 3,5g, Ultra White 3,5g)
- Liquid 20ml (40ml-s üvegben)
- sablonminta



## MASTER I. PORCELÁN PRÓBAKÉSZLET

A készlet tartalma:

- Master porok (Dark Pink 3,5g, Crystal Clear 3,5g, Super White 3,5g)
- Liquid 20ml (40ml-s üvegben);
- sablonminta



Vétek Nikolett - Dark Pink és Super White



MINDEN  
KÉSZLET CSAK  
2.850,- FT

CRYSTAL NAILS  
VILÁGBAJNOK  
ALAPANYAGOK -  
PRÓBÁLD KI TE IS!

Kun Zsuzsanna – Cover Pink, Ultra White, Crystal Clear



## MASTER II. PORCELÁN PRÓBAKÉSZLET

A készlet tartalma:

- Master porok (Cover Pink 3,5g, Crystal Clear 3,5g, Super White 3,5g)
- Liquid 20ml (40ml-s üvegben)
- sablonminta



## COVER PINK PORCELÁN PRÓBAKÉSZLET

A készlet tartalma:

- Cover porok (Cover Pink 3,5g, Cover Pink Diamond 3,5g, Pinky 3,5g)
- Liquid 20ml (40ml-s üvegben)
- sablonminta



## SLOWER PORCELÁN PRÓBAKÉSZLET

A készlet tartalma:

- Slower porok (Transparent Pink 3,5g, Ultra White 3,5g, Brilliant por 3,5g)
- Liquid 20ml (40ml-s üvegben)
- sablonminta

## CRYSTAL LIQUID

Kiemelkedő minőségű liquid, mely megfelelő kötési időt biztosít a porcelánporoknak. Kíméletlenül erős, levegőre kötő szagos, kék liquid, amelyben fűrödvé a porcelánszemcsék rendkívül erősen összekötnek, kérelhetetlenül beletapadnak a saját körömbe és nem adnak teret a sárgulásnak. Különleges összetételének köszönhetően rugalmasságot biztosít az anyagnak díszítéskor és építéskor egyaránt.

40ml – 1.990.-  
100ml – 3.980.-  
500ml – 13.200.-

Erős Liquid,  
maximális  
tapadással!

A világbajnok  
győztes anyaga



## UV LIQUID

Szagtalan, átlátszó folyadék. Hosszú formázási idő jellemzi (bármeddig alakítható), mivel csak UV lámpában köt. A felületen képződő ragacos réteg miatt lassabban lehet vele dolgozni, mint a szagos változattal.

40ml – 2.980.-  
100ml – 5.980.-



## ODORLESS LIQUID

Szagtalan, átlátszó folyadék. Hosszú formázási idő jellemzi. A korábbi liquideknél kevésbé sárgul. A felületén vékonyabb ragacos réteg képződik és kevesebbet kell reszelni.

40ml – 2.980.-  
100ml – 5.980.-



## LIQUID TARTÓ

Dupla falú, hőkiegyenlítő liquid tartó, hogy a porcelánod kötése nyáron se gyorsuljon fel és télen se lassuljon le. Optimális hőmérsékletet biztosít a megfelelő kötési sebességért. Az ecset teljesen a liquidbe mártható anélkül, hogy az a tégely alját érintené. Ezáltal több folyadék vehető fel az ecsetre és az ecset hegye sem károsodik. A parafa dugó megakadályozza a liquid elpárolgását.

1.970.-



## A RÓZSASZÍN ANYAGOK SZÍNÉLÉNKSÉGI SORRENDJE:

1. Master Light Pink
2. Slower Transparent Pink
3. Easy Powder Pink+
4. Master Dark Pink
5. Xtreme Transparent Pink

## COVER PINKEK ÁRNYALATUK SZERINTI SORRENDJÉN:

1. Easy Powder Cover+
2. Cover Pink X
3. Cover Pink
4. Cover Next
5. Cover Pink XX



Fekete Zsuzsanna - 626-os és 403-as színes porcelánpor


# SZÍNES PORCELÁNOK

AZ OLDALON LÉVŐ  
ÖSSZES PORCELÁNPOR

10ml(7g) - 1.490,-



COFOK LOMDEK



Kun Zsuzsanna – 11-es színes porcelánpor

## DEKOR PORCELÁNOK

KÖZEL  
**300** SZÍN

RENDKÍVÜLI  
SZÍNÉLÉNKSÉG ÉS  
FEDŐKÉPESSÉG

**15** KÜLÖNBÖZŐ  
KÁPRÁZATOS FELÜLETI  
HATÁS

Magas fedőképességgel rendelkező, sokféle hatásban megtalálható porok. Finom őrlésűek, több Liquid-et igényelnek, mint az építő porok. A színes pigmenteket, csillámokat tartalmazó porokat minden esetben száraz papírtörőn kell leitatni annak érdekében, hogy megfelelő színhatást és állagot kapj. Így könnyen kezelhetővé válik kedvenc színes porcelánod. Használatukkor építs vékony átlátszó alapot, vagy vidd fel közvetlenül a sablonra. Borítsd őket Clear anyaggal.

10ml (7g) – 1.490,-





## DEKOR PORCELÁNOK



AZ OLDALON LÉVŐ  
ÖSSZES PORCELÁNPOR

10ml(7g) - 1.490,-



Kun Zsuzsanna - 153-as színes porcelánpor



AZ OLDALON LÉVŐ  
ÖSSZES PORCELÁNPOR

10ml(7g) - 1.490,-



Magyaros Barbara - 626-os színes porcelámpor és Crystal Drops piros



## BRILLIANT PORCELÁNOK

Különleges csillám hatások, kivételes Crystal színek és fények.



## BRILLIANT PORCELÁNOK



10ml (7g) – 1.490.-

## GIGA PIGMENT FINE POWDER

Extra finomra őrölt szemcsézetű, gigapigmentált színes díszítő krémes porcelán porok, kitűnő fedőképesség.

10ml (7g) – 1.490.-

OLIMPIAI BAJNOK  
DÍSZÍTŐ PORAI



Igazoz Fruzsina - 582-es színes porcelánpor

FINOMSZEMCSÉS

PIGMENT-PORCELÁN:  
A SZÍNES PORCELÁNPOROK  
EGYEDÜLLŐ GENERÁCIÓJA

Az apró őrlés miatt sokkal könnyebb vele díszíteni, a sok pigment miatt pedig sokkal takarékosabb a színe vékony rétegben is. Ezért lehet ezekkel (és csak ezekkel) a porokkal olyan vékonyra lapított, mégis gyönyörűen "élő" felületi díszítéseket készíteni, amiket utántöltésnél a felületről egyszerűen le lehet reszelni (így új mintához nem kell az egész körmöt leoldani). Ez a lehetőség a porcelán díszítések egy új, részletgazdag dimenzióját nyitja meg.

## AZ OLDALON LÉVŐ ÖSSZES PORCELÁNPOR

10ml(7g) - 1.490,-



Méhész Alexandra - 15.4-es színes porcelánpor



Hallás Virág - 131-es színes porcelánpor

## CRYSTAL MAGIC POROK

Nagyon látványos hatás, csillámok helyett ásványi szemcsékkel. Az alá kerülő színek különleges ásványi csillogást ad, de ezen felül színjátzó hatása is van.



255

256

257

258

260

261

## FULL DIAMOND POROK



A szikrázó gyémántként ragyogó porcelánszínekkel minden eddiginél erősebb csillámló hatás érhető el.



FD1

FD2

FD3

FD4

FD5

FD6

FD7

FD8

FD9

FD10

FD11

FD12

FD13

FD14

## LASER BRILL POROK

Lézeresen színjátzó Brill porok.



584

Laser Brill türkiz

585

Laser Brill zöld

586

Laser Brill lila

587

Laser Brill sötét pink

589

Laser Brill pezsgő

590

Laser Brill bordó

## METÁL POROK - SNOW CRYSTAL COLLECTION

Hókrisztály kollekció – bársonyos hatású finom csillámlás.



## SPARKLING POROK

A pezsgő gyöngyözése és csillogása.



AZ OLDALON LÉVŐ  
ÖSSZES PORCELÁNPOR

10ml(7g) - 1.490,-



AZ OLDALON LÉVŐ ÖSSZES  
PORCELÁNPOR

10ml(7g) - 1.490,-



Vétek Nikolett - 402-es és 625-ös színes porcelánpor



Halász Virág - 11-es színes porcelán



## APRÓSZÁLÁS POROK

Csillogás hologramos  
aprószálakkal.



571

575

577

## FAGY-METÁL POROK

Fémes hideg fényű porok.



612

614

## „HIGANY” POROK

Ecsetre felvitelkor meg fogsz lepődni.



609

610

611

## NEON CRYSTAL SZÍNES POROK – 2INI HATÁS

Két nagyon népszerű hatás ötvöze-  
te: egyszerre bársonyosan csillogó,  
mint a hókristály (Snow Crystal) és  
mégis feltűnően élénk, mint a neon  
színek.



151

152

153

## ÚJ! DIAMOND POROK

Két szikrázó gyémánt az ün-  
nepekre: Red Diamond és  
Black Diamond.

ÚJ!



596  
Red  
Diamond

597  
Black  
Diamond

## CRYSTAL BRILL POROK

Zafírkékes csillogású brilles színek.




593

594

## FLY-BRILL POROK

A Crystal Nails új színcsoportjának nagyszemcsés téli kristály-csillám fénye porcelánban.



200

201

202

203

205

206

207

209

212

## CHAMELEON POROK



A kiemelkedő népszerűségű Chameleon zselék hőre változó (Thermo) és szivárványos (Rainbow) színei porcelánporkokban.

## CHAMELEON THERMO POROK – HŐRE VÁLTOZÓ



406 Red to Wine  
407 Sky to Indigo  
408 Cherry to Blue  
409 Orange to Red

HŰVÖS  
KÉZMELEG



## CHAMELEON RAINBOW POROK

– ÖNMAGÁBAN, KÜLÖNBÖZŐ SZÖGEKBŐL NÉZVE VÁLTOZÓ



400 401 402 403 404 405


LÁSD A FOTÓN!

## CRYSTAL DROPS – LIQUID SZÍNEZŐ CSEPPEK

A liquidbe kell csepegtetni, majd Clear porcelánporral üveghatású szabadszélt tudunk készíteni. A színes üveghatás erőssége a liquidbe csepegtetett Crystal Drops mennyiségétől függ. Nagyon szép pasztellszíneket kapunk, ha fehér építő porcelánt veszünk fel a színezett liquiddel. 8 féle színben: fekete, lila, viola, sárga, türkíz, zöld, kék, piros

Fontos: Az ecsetet tiszta liquidben alaposan ki kell mosni használata után, hiszen színes folyadék szívódik fel a szőrébe, vagy használjunk külön erre a célra fenntartott ecsetet.


15ml – 970.-



LÁSD A FOTÓN!

## AZ OLDALON LÉVŐ ÖSSZES PORCELÁNPOR


10ml(7g) - 1.750,-



Hálasz Virág - 401-es színes porcelánpor



Magyarosi Barbara - 128-as színes porcelánpor és Crystal Drops fekete



3-AT FIZETSZ,  
4-ET KAPSZ!

AZ OLDALPÁRON TALÁLHATÓ  
ÖSSZES KÉSZLET

CSAK 2.970.-

CSAK 743,-/DB

4X



5ml (3,5g)

## LADY MARMALADE KÉSZLET



A párizsi Moulin Rouge-t idéző káprázatos színek válogatása.

4x5ml (3,5g)



96

156

157

158

## PARTY ON KÉSZLET



Négy igazán bulis szín, mellyel minden fesztiválban és buliban a legututbb körme vendégednek lesz!

4x5ml (3,5g)



151

401

402

556

## FRUIT'N FLOWER KÉSZLET



Zamatos gyümölcsök és illatos virágok „kombinációja”.

4x5ml (3,5g)



FD2

FD4

89

94





## ÚJ! HONEYMOON KÉSZLET



ÚJ!

Hogy vendéged legyen a leggyönyörűbb menyasszony, élete Nagy Napján. Ragyogó színek mindenkinek, aki ragyogni szeretne!

4x5ml (3,5g)



FD7

212

213

558

## BEST PASTELS KÉSZLET



Vendégkedvenc pasztell árnyalatok, egy készletben.

4x5ml (3,5g)



G28

G29

G30

G34

## FAVOURITE SPARKLING KÉSZLET



Kollekció a négy legnépszerűbb Sparkling színből.

4x5ml (3,5g)



604

607

617

626

## FULL DIAMOND KÉSZLET



Négy gyémántként szikrázó, vadító szín egy készletben.

4x5ml (3,5g)



FD2

FD5

FD6

FD7



Hatalas Virág - 130-as színes porcelánpor



Kun Zsuzsanna - 159-es színes porcelánpor



## PROFI TOVÁBBKÉPZÉS AJÁNLÓ!

Kun Zsuzsanna Országos Építő Bajnoki  
Bronzérmes oktatónk profi tovább-  
képzéseit keresd az ÚJ Crystal Nails  
Oktatási Katalógusban!




Kun Zsuzsanna

## STEP BY STEP

KUN ZSUZSANNA

### GÓTIKUS MANDULA SZÍNES VÉGVEL, MOSOLYVONAL RESZELÉSES TECHNIKÁVAL




1

Az előkészített körömlémez alá formának megfelelően, egyenesen helyezem a sablont.


2

Cover Pink porcelánporból körömágyhosszabbítást, majd Xtreme Transparent Pink porcelánporból körömágymagasítást készítek.



3

511-es Brilliant porcelánporból elkészítem a szabadszált, majd borítom Master Clear gyorskötésű porcelánnal.

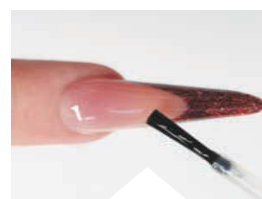


4

Meghajlítom a körmöt C-ív hajlító csipesszel.

5

Formának megfelelően bereszellek a körmöt, majd a rózsaszín közepű porcelán finomítóval karcentessé teszem a felületet.



6

Top Shine-nal borítom a körmöt vékonyan.





# ELŐKÉSZÍTŐ- ÉS SEGÉDFOLYADEKOK



Kovács Gabó

## NO BUFFER SCRUB KIMÉLETES ÉS SZUPERGYORS ELŐKÉSZÍTÉS


Kiméletes és szupergyors előkészítő folyadék CrystalLac-hoz. Teljesen új fejlesztésű előkészítő anyag, amely minden eddiginél kiméletesebbé teszi a klasszikus CrystalLac-ozást és a ONE STEP CrystalLac-ozást. A No Buffer Scrub helyettesíti a Nail Prep/Spray Prep és a Primer használatát, illetve ONE STEP CrystalLac-nál a mattítást is. Erős vízelvonó és zsírtalanító hatása miatt a köröm másfajta előkészítést nem igényel.

Ittasd át egy szálmentes papírtörlet No Buffer Scrubbal és alaposan dörzsöld át a körmöt. A hatékonyság érdekében néhány ujj után cseréld le a papírtörlet, és használd újat.

30ml - 490.-  
118ml - 1.550.-



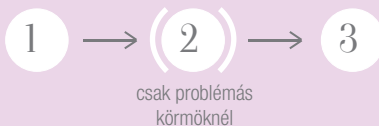
A saját körmön mostantól bufferezés (mattítás) nélkül is biztos tapadással használható!



Előkészített köröm No Buffer Scrubbal

Kész körömök 65-ös ONE STEP CrystalLac színnel

## ELŐKÉSZÍTŐ HASZNÁLATI SORREND:



## SPRAY PREP ELŐKÉSZÍTŐ, FERTŐTLENÍTŐ SPRAY



Nagy kiserelésű körmelőkészítő folyadék, praktikus pumpás spray formájában. A kezelés elején köröm- és kéz fertőtlenítő spray-ként használhatjuk. Zsíroló hatása miatt a sablon tapadását is segíti a bőrön. Sablonos építésnél ecsetes Nail Prep helyett vízelvonó-fertőtlenítő előkészítő folyadékként használjuk a körömökre fújva.

- fertőtlenítő, gombaölő, vízelvonó és zsírtalanító hatású
- használható a saját kezünkre és a vendég kezére egyaránt

**CN tipp: Hideg, nyirkos vagy izzadt kéz esetén többször is használd, mert így az ujjon a sablon sokkal jobban megtapad.**

100ml - 1.430.-  
Nail Prep/Spray Prep  
utántöltő 500ml - 4.980.-

## NAIL PREP



Gombásodást megelőző és vízelvonó, PH- kiegyenlítő hatású körmelőkészítő folyadék. Primer használata előtt a száradását meg kell várni. Összetétele megegyezik a Spray Prep-pel. Használd típus műköröm építésekor.

15ml - 990.-

## PRIMER (SAVAS)



Tapadás elősegítő folyadék, mely a köröm rétegeiből elvonja a nedvességet. A Nail Prep vagy Spray Prep megszáradása után kell felvinni vékonyan a felületre úgy, hogy előtte az ecsetből a felesleget lehúzzuk az üvegcsé nyakán vagy leitatjuk az ecsetet egy száraz papírtörlet. Savtartalma miatt bőrhöz nem érhet. Száradását meg kell várni, mert ez idő alatt fejti ki a hatását! Ha vastagon kerül fel a felületre, akkor csak látszólag fog megszáradni a körömlemez felszíne.

15ml - 1.690.-  
PRIMER CERUZA - 1.290.-

## ACID FREE PRIMER SAVMENTES PRIMER



Teljesen savmentes, tapadás elősegítő folyadék, ami teljesen nem szárad meg, marad egy ragacos rétege. Ezért vékonyan kell felvinni, mert ez a ragacos rész kétoldalas ragasztóként működik majd a körömlemez és a rákerülő anyag között. Ha a savmentes primerből többet rakunk, akkor ez a ragacos rész kicsit vastagabb, így a rákerülő anyag nem fog odatapadni a körömlemezhez, ezért felválás jelentkezhet. Az ecsetből a felesleget le kell húzni az üvegcsé nyakán vagy az ecsetet le kell itatni egy száraz papírtörlet, így nem kerül a szükségesnél több mennyiség a körömre.

15ml - 1.980.-

## NO LINE



UTÁNTÖLTÉS ELŐSEGÍTŐ  
Speciális összetételű készítmény, mellyel műköröm utántöltésnél eltüntethetjük a két anyag korkülönbségéből adódó töltési vonalakat, foltokat.

15ml - 2.550.-

# Crystal Nails® ELŐKÉSZÍTŐ- ÉS SEGÉDFOLYADÉKOK

## CLEANSER – FIXÁLÓ FOLYADÉK

A zselék és CrytaLac-ok kötés után fennmaradó ragacos rétegének eltávolítására való fixáló folyadék. Használata után a felület megtartja szép fényét, nem mattul be. Használj szálmentes törülővel. Itasd át a folyadékkal alaposan, majd távolítsd el néhány mozdulattal a ragacos réteget. A megfelelő végeredmény érdekében néhány köröm után egy új, tiszta felületet válassz, hogy ne vidd át a leszedett ragacsot egyik körömről a másikra.

40ml – 650.-  
100ml – 1.390.-  
Utántöltő: 500ml – 4.980.-



## ÚJ! ILLATOSÍTOTT CLEANSER – FIXÁLÓ FOLYADÉK

ÚJ!

A zselék és CrytaLac-ok kötés után fennmaradó ragacos rétegének eltávolítására való fixáló folyadék új, illatosított változatai. Nemcsak gyönyörű fényes körmököt hagynak maguk után, hanem hosszú ideig „illatoznak”. Népszerű eper, tutti-frutti és fahéjas szilva illatban.

40ml – 650.-  
100ml – 1.390.-



Eper & Tutti Frutti & Fahéjas szilva

## ACRYL REMOVER

Tip és porcelán oldó folyadék lanolinnal, mely hidratáló hatásával gátolja a bőr kiszáradását, kifehéredését. Három féle oldó összetevőt tartalmaz, ezért az oldás is gyorsabb.

100ml – 990.-

Használj leoldófóliával!



## ÚJ! ILLATOS CRYSTAL NAILS TIP-, PORCELÁN ÉS CRYSTALAC OLDÓ

Rendkívül erős oldó hatású folyadék, tip-, porcelán és CrytaLac eltávolítására, aloe verával, glicerinnel és panthenollal. Az aloe vera táplálja és nedvességgel látja el, a glicerin és a panthenol pedig puhává varázsolja a bőrt. Kamilla és zöldtea illatban.

ÚJ!

100ml – 650.-  
1l – 1.950.-

Használj leoldófóliával!

Kamilla



## UNIVERSAL REMOVER KIT LEOLDÓ KÉSZLET

A készlet tartalmának segítségével könnyedén eltávolíthatod a CrytaLac-ot, a ONE STEP CrytaLac-ot, a tipet, a porcelánt és a körömlakkot. A leoldás sokkal hatékonyabb és anyagtakarékosabb.

A készlet tartalma:  
- 20db leoldó fólia  
- 2db narancsfapálca (a bőr feltolására és a köröm felszínén megtapadt bőr eltávolítására)  
- Acryl Remover 30ml  
- finommattító buffer

1.250.-



## TÜSKÉS TIP OLDÓ

TéglYES, tüskés tip és porcelán oldó.

1.390.-



# ÚJ! HELLO HOLIDAY! KÉSZLETEK

Forró nyári színek, készletbe rendezve, szuper áron.

ONE STEP CYRSTALAC-BAN,  
KLASSZIKUS CRYSTALAC-BAN,  
ROYAL GEL-BEN,  
SZÍNES ZSELÉBEN ÉS  
SZÍNES PORCELÁNBAN

## 3-AT FIZETSZ, 4-ET KAPSZ!



1. HELLO HOLIDAY! ONE STEP CRYSTALAC KÉSZLET  
4X3ml – 5.400,-



2. HELLO HOLIDAY! KLASSZIKUS CRYSTALAC KÉSZLET  
4X4ml – 5.640,-



3. HELLO HOLIDAY! ROYAL GEL KÉSZLET  
4X4,5ml – 6.600,-



4. HELLO HOLIDAY! SZÍNES ZSELÉ KÉSZLET  
4X5ml – 6.600,-



5. HELLO HOLIDAY! SZÍNES PORCELÁN KÉSZLET  
4X5ml (3,5g) – 2.970,-





Külcsár Edina – Európa Szépe 2014 London, Miss World Hungary 2014)

114-es Hypnotic Pink körömlakk

# KÖRÖMÁPOLÓK ÉS KÖRÖMLAKKOK

# KÖRÖMÁPOLÓK

Crystal Nails®

## CUTICLE OIL KÖRÖMBŐR VITALIZÁLÓ OLAJ

A kiszáradt körömbőrt ápoló olaj a körömbőrön keresztül a növekedési zónába felszívódva táplálja a körmöket (akár a műköröm alatt is). Műkörmözésnél fontos szerepe van a vegyi anyagok semlegesítésében, illetve kiválóan alkalmazható porcelán köröm felületi utókezeléséhez is. 5 különböző egzotikus, a korábbinál intenzívebb illatban – vanília, kókusz, barack, frézia, ananász –, melyet a vendég még órákon át érezni fog. Praktikus pipettás-nyomógombos kupakkal és ecsetes változatban is.

8ml – 730.-  
15ml – 990.-



## XTREME HARD KÖRÖMERŐSÍTŐ LAKK

Az elmúlt időszak fejlesztő munkájának eredménye a Crystal Nails új fejlesztésű körömerősítő lakkja természetes körmökre. Behatol a köröm keratinállományába, ahol a kereszt-kötéseket szaporítja, ezáltal a köröm még erősebb, ellenállóbb lesz. Gyémán-örlemény tartalmának köszönhetően pedig ragyogó fényt is ad a körmöknek.

8ml – 730.-  
15ml – 1.150.-

DIAMOND POWER –  
A GYÉMÁNT  
EREJÉVEL.



## MATT TOP COAT MATTÍTÓ FEDŐLAKK – ÁTLÁTSZÓ

CSILLOGÁSMENTES, MATT FELÜLETŰRE SZÁRADÓ FEDŐLAKK.

Bármilyen színes lakk, vagy akár színes zselé és porcelán felületére alkalmazható. Alatta az eredeti színek és minták ugyanolyan élénkek maradnak; egyedül csillogásukat veszítik el. A matt hatás egy, a most megjelent divatirányzatok közül. Aki ennek hódol, szüksége lesz erre a lakkra.

8ml – 730.-  
15ml – 1.270.-



## RIDGE FILLER BARÁZDAKITÖLTŐ ALAPOZÓ

Mikro-kristály részecskéivel hatékonyan tölti ki a barázdákat, teljesen sima felületet képezve. Eltünteti a körömhibákat és elszíneződéseket. Hínár kivonat tartalmának köszönhetően segíti a saját köröm növekedését és regenerációját.

8ml – 730.-  
15ml – 990.-



## HIGH SHINE MAGASFÉNY

Szabad szemmel is látható, apró gyémánt-szemcsék kerültek a rendkívül magas fényű, gyorsan száradó fedőlakkba!

8ml – 730.-  
15ml – 990.-



## 2 IN 1 ALAPOZÓ ÉS FEDŐLAKK EGYBEN

Alapozó lakként védi a saját körmöt az elszíneződéstől és fokozza a színes lakk tapadását. Fedőlakkként fényt ad és védőréteget képez.

8ml – 730.-  
15ml – 990.-





## DROPPER DRY LAKKSZÁRÍTÓ

A színes körömlakkok száradását nagy mértékben gyorsító készítmény, mely ápoló olaj tartalmánál fogva a körömbőrt is táplálja. Körmönként egy cseppnyit kenjünk fel.

15ml – 1.330.-



## UV FILTER UV SZŰRŐ

Optikai színélénkítő és UV szűrő hatású lakk, mely műkörmön és francia lakkozáson kiemeli a színeket és véd a nap és a szolárium UV sugárzásának sárgító hatásától. A porcelán körmököt javasoljuk UV Filterrel befejezni. Önmagában használva a megsárgult saját körmököt fehérebbé, egészségesebb kinézetűvé varázsolja.

15ml – 990.-



## WEEKLY TOP COAT 7 NAPIG TARTÓ FÉNY, KÖRÖMLAKKRA

**Megújult összetétel!  
Nappali fényre aktivizálódó,  
keményítő összetevővel!**

Hosszantartó fényes fedőréteget kend aktuális körömlakkod fölé, amely így akár 7 napig tartósan fényes marad. Weekly Top Coattal könnyedén meghosszabbíthatod kedvenc lakkod élettartamát! Rendkívül gyorsan szárad – UV lámpa sem kell hozzá! Lakklemlővel könnyedén eltávolítható.

8ml – 950.-



## ANTI-FUNGUS

Maximális erősségű tolnaftate tartalmú folyadék, mely kifejezetten a körmök gombás fertőzéseire lett kifejlesztve. Körmönként egy cseppnyit dörzsöltsünk be a bőrredőkbe és a körömfelületre.

15ml – 1.550.-



## HARDENER ERŐSÍTŐ ALAPOZÓ

Gyenge, törékeny körmökre kifejlesztett nagyhatású körmerősítő alapozó lakk kalciummal, E-vitaminnal és szója proteinnel. 1 hónap után (heti 1-2 alkalmas használat) a körmök erősebbek és ellenállóbbak lesznek.


15ml – 990.-



## HOLOGRAM TOPCOAT HOLOGRAMOS FEDŐLAKK

Gyorsan száradó magassfényű átlátszó fedőlakk, amely irizáló csillámaival ragyogó, színjátékosan csillogó réteget képez a színes lakkokon. Ezüst, arany, kék- és lila gyémántfény, illetve gyöngyházfehér színekben.

15ml – 990.-



## DEFENDER – GYORSSZÁRÍTÓ VÉDŐPAJZS

A színes lakk felületén egy gyorsan száradó, kemény védőréteget képez, megakadályozva annak kopását, töredezését. Szinkiemelő és fényesítő hatású.

15ml – 990.-



## UV TOPCOAT UV FEDŐLAKK

UV fényre kötő összetevőinek köszönhetően rendkívül kemény és fényes védőréteget képező fedőlakk, mely 60 másodperc alatt megköt az UV lámpában (nem teljesen szárazra), így körömlakkgyorszáritóként is funkcionál. Szabadalmaztatott formulával.

15ml – 1.450.-



## TEA TREE OIL TEAFA OLAJ

Bőrpuhító, tápláló és revitalizáló olaj. Különösen hatékony, ha a cuticulába masszírozzuk; ekkor a műköröm alatt is táplálja a saját körmöt.

15ml – 1.270.-



## NAIL PROTECTOR KÖRÖMERŐSÍTŐ KÉSZLET

Segítségével megerősítheted a természetes körömlémezt. Vékony vagy töredezett körömrre. Tökéletes CrystaLac-ozás alá is, mivel megerősíti a saját körmöket. A készlet tartalma: No Buffer Scrub 30ml, Super Shine CrystaLac 8ml, körömvágló olló, bőrfeltoló kicsi, Crystal Nails egyujjas LED lámpa.

9.900.-



## CUTICLE REMOVER BŐROLDÓ

Körömbőr oldó folyadék, mellyel kíméletesen távolítható el az elhalt körömbőr. Kb. 2 perc behatási idő után bőrfeltolóval a feloldott bőr lekapható. 5 percnél tovább ne maradjon a bőrön.

15ml – 990.-



## ÚJ! ILLATOS CRYSTAL NAILS KÖRÖMLAKK LEMOSÓ

Körömlakk lemosó aloe verával, glicerinnel és panthenollal – literes és 100ml-es változatban. Segítségével tökéletesen és gyorsan eltávolítható a körömlakk, mégis kíméli a kezeket és a körmöket. Az aloe vera táplálja és nedvességgel látja el, a glicerint és a panthenol pedig puhává varázsolja a bőrt.


Narancs és rózsza illatban.

100ml – 370.-,  
1l – 1.490.-

ÚJ!



## CRYSTAL LAKKJAVÍTÓ CERUZA ÉS PÓTHEGY



Crystal Nails minőségben, vastag, cserélhető hegygel Póthegy lakkjavító ceruzához.



1.170.-  
150.-

## COAT THINNER LAKKHIGÍTÓ

40 ml – 940.-



## NORMÁL LAKKJAVÍTÓ CERUZA

Három póthegygel együtt.



760.-

## GUMIS LAKKTARTÓ

510.-




## DEKOR SZÍNEK

A csúcsmínőséghez vezető fejlesztés eredményeképpen a **Crystal Nails körömlakk** az optimális viszkozitás (belső sűrűlódás) következtében csikozás- és foltmentesen, egyenletesen, könnyedén kenhető. Ugyanezt a célt szolgálja a 440 szálás finom ecset és a kézreálló kupak. A körömlakk hosszan tartó (ún. **long lasting**) formulájának köszönhetően **maximális kopásállósággal** rendelkezik, melynek következményeképp az egyedi, pezsgő színek akár 5 napig is elégedetté teszik vendégeidet. A kecses, szemet vonzó üvegekbe dekor-, irizáló gyémántporos-, francia-, hologramos, folyékony kristályos és az új króm színek kerültek. Manikűrözésnél a termék proteinnel erősíti a vendég körmeit.

8ml – 480.-



LÁSD A FOTÓN!



003-as körömlakk

FORMALDEHID  
ÉS TOULENE MENTES





2-es Skin babakék körömlakk



Tini effekt körömlakk színek



## DEKOR SZÍNEK

8ml – 480.-



## SKIN EFFEKT SZÍNEK



Bőrhatású körömlakkok, örületes hatás, ütős színek.

8ml – 730.-



## TINI EFFEKT SZÍNEK



Csillámos-flitteres effekt, igazi csajos körömlakk színek.

8ml – 730.-



## FULL DIAMOND SZÍNEK

Gyémántként ragyogó színek.

8ml – 730.-



## KRÓM SZÍNEK

Tükröfényes króm színek.

8ml – 730.-



600 Króm  
601 Króm viola  
602 Króm pink

## GLAMOUR SZÍNEK

Prizma-fénytörés technológiával színjátészóvá tett multidimenziós lakkok.

8ml – 730.-



200 Csillogó lazac  
201 Bársony  
202 Fekete bársony  
203 Püspökilla



204 Csillogó gyémánt  
205 Csillogó málna  
206 Kacér tearórsza  
207 Fűszeres forraltbor



208 Jégvarázs  
209 Pikáns chilly  
210 Csábító ametiszt

## COLOR2COLOR



62 Pikáns piros  
66 Lángoló vörös  
613 Zamatós kávé  
644 Tündöklő vanília  
685 Hot lonc  
6102 Csábító mélymályva

## DIAMOND SZÍNEK

Azoknak, akik szeretnek „ragyogni”.

8ml – 480.-



100 Pompázó mályva  
101 Tündöklő padlizsán  
102 Sötét karamell  
103 Csábos piros



104 Arany  
105 Káprázó fukszia  
106 Ragyogó narancs  
108 Buja vörös



109 Pink Star  
110 Hivalkodó magenta  
111 Ragyogó ében  
112 Hypernova bordó



113 Hypernova meggy  
114 Hypernova pink  
115 Hypernova winter  
116 Hypernova blue



117 Hypernova bronz  
118 Hypernova réz  
119 Hypernova szürke

Color2Color klasszikus CrystaLac készletek körömlakkjai: hat felkapt klasszikus CrystaLac színhhez „hangolt” csúcsmínőségű, tartós körömlakkok. Ragyogó, élénk színek.


8ml – 480.-



ÚJ! 114-es Hypernova pink körömlakk



ÚJ! 116-os Hypernova blue körömlakk



Karina Peremátko - 050-es körömlakk

## ÚJ! PARTY EFFEKT SZÍNEK

Alkalmakra, ünnepekre.

8ml – 730,-



E1  
Pink csillám



E2  
Arany csillám



E3  
Ezüst csillám



## LIQUID CRYSTAL SZÍN

Hatása, mint a vízen megcsillanó napfény.

8ml – 730,-



408  
Ragyogó ibolya

## HOLOPRISM SZÍNEK

Csodálatos színekben pompázó hologramos színes lakkok, melyek eltérő irányokból nézve különböző színhatást nyújtanak.

8ml – 730,-



400  
Holoprism ezüst



401  
Holoprism magnólia



402  
Holoprism füge



403  
Holoprism viola



404  
Holoprism maracuja



405  
Holoprism forraltbőr



409  
Holoprism terrakotta



410  
Holoprism magenta

## FRENCH SZÍNEK

Vakító fehér, 3 különböző klasszikus átlátszó rózsaszín és egy merész csillámos átlátszó rózsaszín a hagyományos és modern francia lakkozáshoz.

8ml – 480,-



FR500  
Francia fehér



FR501  
Áttűnő rózsaszín



FR502  
Francia púder



FR503  
Sárgadinnye



FR504  
Gyöngyház




FR506  
Francia pink



FR507  
Francia puncs

LÁSD A FOTÓN!



FR504-es French Gyöngyház-Körömlakk

## FRANCIA KÖRÖMLAKK KÉSZLETEK

Az örök klasszikus, a francia lakkozás soha nem megy ki a divatból. Minden évszakban, minden alkalomra, minden ruhához tökéletes választás.

Három változat - barack, pink, rose - a francia szerelmeseinek. Je t'aime Paris!

1.420,-



FR501  
Áttűnő rózsaszín



FR503  
Sárgadinnye



FR506  
Francia pink

## ARTLAC ÉS ARTLAC - WATERBASED

Mostantól a Crystal Nails minőségi lakkjai már díszítő kivitelben is beszerezhetőek: hagyományos lakk bázisú és vízbázisú. A tüecsetes díszítő körömlakkok kupakjaiban vékony, tűhegyes szuperprecíz ecsetek vannak, melyek bármilyen köröm díszítésére és motívum elkészítésére tökéletesen alkalmasak.

3ml - 590.-

### ARTLAC (HAGYOMÁNYOS LAKK BÁZISÚ) SZÍNEK



### ARTLAC-WATERBASED (VÍZBÁZISÚ) SZÍNEK



## CRYSTAL NAILS ARTLAC KÉSZLET



Pofás kis készletbe válogattunk össze Neked nyári színt, tüecsetes díszítő körömlakkjaink közül. Segítségükkel bármilyen körömöt könnyen és gyorsan díszíthetsz. Crystal Nails minőségi lakkok, díszítő kivitelben fantasztikus áron.

Tűhegyes precíz ecsettel

8 db-os készlet – 3.600,-  
Csak 450.-/db!  
6-ot fizetsz 8-at kapsz!



## ÚJ! MY FIRST MANICURE KÉSZLET

Az első csók... Az első bicikli... Az első randi... Az első autó... Az első mindig, minden tekintetben emlékezetes. Ilyen az első manikűr készlet is, mellyel „gazdája” – legyen akár mennyi idő – egyedi, gyönyörű körmököt varázsolhat magának...

### A készlet tartalma:

- Crystal Nails Hard Laquer körömlakk, pink 8ml
- CN Weekly Top Coat 8ml
- ArtLac Waterbased 4ml
- CN kulcstartó reszelő
- NailArt körömmatrica

1.990,-



ÚJ!

FORMALDEHID ÉS  
TOLUOL  
MENTES!

# RESZELŐK





## XTREME RESZELŐK

Újfajta szemcse-adhíziós eljárással készültek, ezért minden eddiginél tartósabbak. Rugalmas szemcsékből álló, hagyományos társaiknál sokkal erősebb, extrém tartós reszelők.

XTREME 100/180 (PIROS)

390,-



BESTSELLER!

XTREME 100/100 (LILA)

Felületreszeléshez,  
színes zselé és porcelán  
eltávolításához



CN tipp: Egy használt reszelővel „vedd el”  
az újonnan beszerzett Xtreme reszelőid életét,  
nehogy megsértse vendéged bőrét!

XTREME 150/150 (KÉK)

Formára reszeléshez,  
tip összereszeléshez



Rugalmas szemcsézet: nem karcol-csúszik a  
felületen, hanem belekapaszkodik az anyagba  
és jobban „viszi” azt!

XTREME 180/180 (ZÖLD)

Bolyhozáshoz, finomabb  
reszeléshez



## KLASSZIKUS (ZEBRA) RESZELŐK

Klasszikus (zebra) reszelőink finomabb, japán papírral készülnek. Ezért a hozzájuk tartozó szám az Xtreme-eknél finomabb típusú reszelőket jelöl.

PROFESSIONÁLIS 100/180 (PIROS)

330,-



Japán papíros SLÁGER  
reszelők!

PROFESSIONÁLIS 100/100 (LILA)

Élreszeréshez, színes  
zselé és porcelán  
eltávolításához



CN tipp: Azonos számú Xtreme reszelőkhöz  
képest eggyel finomabbak.

PROFESSIONÁLIS 150/150 (KÉK)

Mattításhoz, formára  
reszeléshez,  
tip összereszeléshez



PROFESSIONÁLIS 180/180 (ZÖLD)

Finomabb reszeléshez,  
finomításhoz





Kovács Gabó – 84-es színes porcelánpor



Magyarosi Barbára – 592-es színes porcelánpor

## HAGYOMÁNYOS RESZELŐK

### ULTRA PROFI

100/180



### ÍVES-EGYENES FEKETE

100/180. Tartós szemcsézet.



### EGYENES FEKETE

100/180. Tartós szemcsézet.



### METÁL

120/180. Forma reszeléshez.



### PINK

150/280. Természetes körömhöz.




### CSEPP

180/180. Bolyhozáshoz.




### EGYENES FEHÉR

100/180 – általános



150/180 – forma reszeléshez



80/100 – durva reszeléshez



### FA RESZELŐ

120/180. Manikűrhez és műkörömhöz!



## FINOMÍTÓ BUFFER, RÓZSASZÍN BELSEJŰ

100/180. Erősebb és tartósabb.



## FINOMÍTÓ BUFFER, FEHÉR BELSEJŰ

220/280. Erősebb és tartósabb.



## KOMBINÁLT RESZELŐ, PIROS MAGGAL

180/180. Egyik felén csiszoló papírral, másik felén homokolt porcelán finomítóval, forma reszeléshez és finomításhoz.




## 240/240 – KOMBINÁLT RESZELŐ, FEKETE MAGGAL

240/240. Egyik felén csiszoló papírral, másik felén homokolt porcelán finomítóval, finom reszelésekhez, polírozás előkészítéséhez.



## FEKETE-NARANCSSÁRGA TÖMB BUFFER

100/180/180



## FEKETE-LILA TÖMB BUFFER

80/100/100



## FINOMMATTÍTÓ BUFFER


180/180-as erősségű, puha, lapos, téglalap formájú buffer. Nagy felületen érintkezik a körömmel, így néhány mozdulat alatt elvégezhető vele a körömlemez mattítása. Mivel puha, tökéletesen felveszi a körömlemez ívét, ezáltal még egyszerűbb használni. CrystalLac-oknál ezzel a bufferral készítjük elő a körömket, mielőtt a No Buffer Scrub vagy Spray Prep anyagot használnánk. Kíméletes, mivel nagyon finom, nem reszel bele mélyen a körömbe. Ha ezt a buffert használjuk a körömlemez előkészítéséhez, a CrystalLac oldása is sokkal könnyebbé válik.



**Ne reszelj! Ne bolyhozz!  
Finommattíts!**

**Kíméletes**

**CN tipp: CrystalLac-okhoz előkészítéshez.**



## FEHÉR TÖMB BUFFER

120/120





Balázs Szilva – 134-es színes porcelánpor

## CSODAFÉNY POLÍR BLOKK

400/3000. Egyszerre nagy felületen érintkezik a körömmel.



670,-

## CSODAFÉNY POLÍR BLOKK

400/3000. Vékonyabb, így még kényelmesebb vele a munka! Egyszerre nagy felületen érintkezik a körömmel.

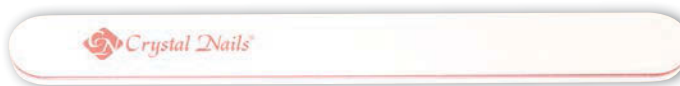
Kényelmesebb munka



350,-

## CSODAFÉNY POLÍR – 2 way a ragyogó körömkért

400/3000



350,-

CN tipp: Csodafény polírt használd önmagában, a gyönyörű, fényes körömkért! Zselés köröm polírozásakor például ezzel érhető el a legszebb a végeredmény.



Kovács Gabi - 11-es színes porcelánpor

## VÉKONYABB 3-WAY POLÍROZÓ


240/800/3000



350,-

## 3-WAY VASTAG POLÍROZÓ

240/800/3000. Egyszerre nagyobb felületen hatékony.



450,-

CN tipp: A 3-way polírozó harmadik oldalát használd bőrpoló olajjal: polírozd a körömöt a tökéletes hatás érdekében!

## CRYSTAL SHINE SYSTEM

### CRYSTAL SHINE CSEPPEK

Hihetetlenül látványos és hetekig tartó fényt érhetünk el vele porcelán körmök polírozásánál és saját köröm esetén is. A fény tartósságának titka a viasz alapú, olajmentes két komponensű polírozó folyadék, ami a köröm felső rétegeibe tartósan beépül.

17ml – csak 2.980,-

Alaposan rázd fel!

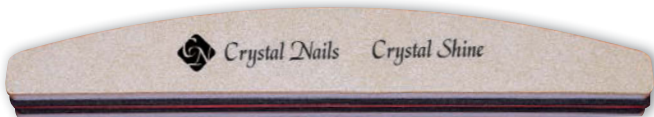


CSODAFÉNY  
RENDSZER


### CRYSTAL SHINE SZARVASBŐR POLÍROZÓ

Szarvasbőr polírozó Crystal Shine System cseppekhez. Gyönyörű fényt ad a körömnek! Finomítsd le a köröm felszínét a polírozó fekete oldalával, majd a cseppekkel átítatott szarvasbőr oldallal polírozd át a körmöt.

990,-



Használat: A polírozandó porcelán- vagy saját köröm felületét a szarvasbőr polírozó fekete oldalával (vagy még finomabb polírozóval) finomítjuk. A csodafény cseppekből alapos felrázás után – ha már hallod a benne lévő golyókat – csak néhány cseppet (6-8) teszünk a szarvasbőr polírozó szarvasbőr oldalára, majd egyirányú mozdulatokkal a körmöt felpolírozzuk vele. Tom Holcomb (tizenkétszeres világbajnok, a Körmhajó volt vendége) mindig használta. Ezzel a mennyiséggel 10 köröm polírozása lehetséges. Ha már többször használtuk a polírozót akkor a későbbiekben elegendő 3-4 csepp.



Kovács Gabi – 98-as és 159-es színes porcelán

### SZARVASBŐR POLÍROZÓ

Maximális fényt ad, japán manikűrhez is

760,-



### SZARVASBŐR POLÍROZÓ NYELES, TOKKAL

760,-



### SZARVASBŐR POLÍROZÓ NYELES,

970,-



CN tipp: Szarvasbőr polírozóinkhoz használj Crystal Shine cseppeket, vagy a japán manikűr készletben megtalálható pasztákat, hogy gyönyörű, tükörfényes körmöket kapj!



Balázs Szilvia – 11-es Tiger Eye Crystal Lac



Kovács Gabriella – Royal Gel R30, Sugar éfűk



Méhész Alexandra – 3S4 3 STEP (klasszikus) Crystal Lac, transzferholló

## KULCSTARTÓ RESZELŐ

100/180

Vendégajándéknak is kitűnő



300,-

## TIGRISMINTÁS MINI RESZELŐ, TUCAT

240/240. Pont egy tucatnyi, azaz 12 db mini manikűr reszelő egy dobozban.



Saját körmeikhez  
tökéletes!  
Vendégajándéknak  
is szuper.

980,-/tucat (82,-/db)



## DESIGN RESZELŐ

100/180



260,-

## ÜVEG RESZELŐ NAGY, KÉK

120/120



1.270,-

## ÜVEG RESZELŐ NAGY, RÓZSASZÍN


120/120



1.270,-

## ÜVEG RESZELŐ KICSI

120/120



965,-

## GYÉMÁNTPOROS KÖRÖMRESZELŐ



12 cm – 480,-

15 cm – 790,-

17 cm – 990,-



ECSETEK

**CN tipp:** Zselés ecsetek használata után száraz papírtörő 2 lapja között tisztítsd ecseteidet. A Cleanser-rel tisztítás kiszárítja az ecset szőrét, így annak használata nem ajánlott. Csak abban az esetben használd mégis, ha ecseted nyele is zselés lett.

**CN tipp:** Pigmentes építő anyagokhoz tarts külön ecsetet, így nem fogja megszínezni az átlátszó anyagaidat.

**CN tipp:** Az első használat előtt alaposan távolítsd el a ragasztóanyagot, majd itasd át teljesen a tövéig átlátszó építő zselével az ecseted szőrét. Ezután száraz papírtörő 2 lapja között töröld át az ecsetet. A pigmenteket is így távolíthatod el ecsetedből.

## ÉKSZERECSETEK

PRECÍZEN  
VÁGOTT  
SZŐR

Magas minőség, exkluzív dizájn, kedvező ár, ékszerhatás – számítógéppel gravírozott logóval. Az ecsetek külön kupakkal és fix nyéllal rendelkeznek (nem a nyél a kupak), ezért kizárt a nyél lötyögése-leesése. Még „ékszeresebb” ékszer hatással.



### NERO MERLO II.

Puha, természetes szőrű, kiemelkedő minőségű ecset. Szőre picit szélesebb és hosszabb, mint a 6 Gel ecset. Precízen vágott éle miatt nagyon pontos vele a munka. Speciális fejformájának köszönhetően a tökéletes, profi szalon szintű munka elengedhetetlen kelléke. Ajánlott közepes sűrűségű és lágyabb anyagokhoz úgy, mint Titanium Gel, Builder Clear I,-II., Cover zselék vagy rózsaszín építő zselék.

2.600,-



Nero Merlo II.: A Világ- és Olimpiai Bajnok Kovács Gabó szerint ez lett a világ legjobb zselés ecsete. Nem lehet letenni...

Segítségével az anyagfelvitel, valamint a C-ív kialakítása gyors és egyszerű.



### NERO MERLO III.

Természetes szőrű, keményebb típusú, kiemelkedő minőségű ecset. Rövid, széles fejjű. Szőr formája és hossza megegyezik a Firm Gel ecsettel. Precízen vágott éle miatt nagyon pontos vele a munka. Ajánlott sűrűbb építő zselékhez, mint például Xtreme Clear és Xtreme Pink.

2.900,-



### XTREME GEL ECSET

Szintetikus szőrű zselés építő ecset, a 6 Gel ecset szőrénél 1mm-rel hosszabb szőrrel. Ajánlott közepes sűrűségű és lágyabb anyagokhoz úgy, mint Titanium Gel, Builder Clear I,-II., Cover zselék, rózsaszín építő zselék vagy fehér zselék.

2.580,-



Zselés építéshez.



**CN tipp:** Zselés ecsetek használata után száraz papírtörölő 2 lapja között tisztítsd ecseteidet. A Cleanser-rel tisztítás kiszárítja az ecset szőrét, így annak használata nem ajánlott. Csak abban az esetben használd mégis, ha ecseted nyele is zselés lett.

**CN tipp:** Pigmentes építő anyagokhoz tarts külön ecsetet, így nem fogja megszínezni az átlátszó anyagaidat.

**CN tipp:** Az első használat előtt alaposan távolítsd el a ragasztóanyagot, majd itasd át teljesen a tövéig átlátszó építő zselével az ecsetet szőrét. Ezután száraz papírtörölő 2 lapja között töröld át az ecsetet. A pigmenteket is így távolíthatod el ecsetedből.

PRECÍZEN  
VÁGOTT  
SZŐR



## 6 GEL ECSET

Szintetikus szőrű zselés építő ecset. Ajánlott közepes sűrűségű és lágyabb anyagokhoz, mint például Titanium Gel, Builder Clear I.-II., Cover zselék, rózsaszín építő zselék vagy fehér zselék.

2.100,-



Profi zselés körmőkhöz.



## 4 GEL ECSET

Kisméretű, szintetikus szőrű, zselés ecset. Főként színes anyagokhoz használható ecset, de alkalmas még fehér építő zselé felvitelére is.

1.980,-



Kisebb körmőkhöz és díszítéshez.



## FIRM GEL ECSET

Szintetikus szőrű, szélesebb és tömzsibb, ezért keményebb zselés építő ecset. Kifejezetten sűrű építő zseléhez fejlesztve. Ajánlott Xtreme Clear-hez és Xtreme Pink-hez.

2.480,-



Keményebb, szélesebb ecset sűrűbb építő zselékhez.

**CN tipp:** Az első használat előtt alaposan távolítsd el a ragasztóanyagot az ecsetedből, majd itasd át tiszta Liquid-del és nyomkodd ki belőle a levegőbuborékokat. Így ecseted élettartamát jelentősen megnövelheted!

**CN tipp:** Porcelán ecseteidet használat után tiszta Liquid-ben tisztítsd meg, majd száraz papíron, szárazra törölve, pontban összeálló hegygel, fejjel lefelé vagy fektetve tárold. Előfordulhat, hogy a Liquid kioldhatja az ecset nyelében lévő ragasztót, ami elszínezi, sárgítja az anyagot.

**CN tipp:** Pigmentes, színes, csillámos porokhoz tarts külön ecsetet, akár külön liquid tartót is, így megőrizheted építő anyagaid tiszta színét.

**CN tipp:** Használj mély, dupla falú Liquid tartó tégelyt, hogy ecseted hegye ne érthesse a tégely alját. Így megóvod ecseted hegyét, és több folyadékot is tudsz felvenni. A dupla falú hőkiegyenlítő tégely optimális hőmérsékletet biztosít a megfelelő kötési idő eléréséhez.

PRECÍZEN  
VÁGOTT  
SZŐR

## THE BIG ONE – ÓRIÁS PORCELÁN ECSET

Természetes szőrű, nagyméretű, lapított, profi porcelán építő ecset, gyakorlott porcelánosoknak. Kiemelkedő minőségű szőrből készült, nagy felszívó képességgel bír. Vékony pontban összeálló hegye precíz munkát tesz lehetővé. Keményebb szőr, nagy nyomóerő jellemzi. Könnyített fa nyéllel, fém kupakkal, tokban.

5.500,-



A profi, gyakorlott porcelánosok óriási kedvence!

Extrém vastagság, pontban összeálló hegy!

A legvastagabb Crystal ecset.

## XTREME (KEMÉNYEBB) PORCELÁN ECSET

Természetes szőrű, 8-as méretű, lapított profi porcelán építő ecset, gyakorlott porcelánosoknak. Keményebb típusú magas minőségű szőrből készült, így nagy felszívó képességgel és nyomóerővel bír.

3.980,-



Porcelán építéshez.

## PROFI (VERSENYZŐI) PORCELÁN ECSET

Válogatott Kolinsky szőrből készült (különleges préselési eljárással tömörített), 8-as méretű lapított profi porcelán építő ecset, gyakorlott porcelánosoknak. Magas minőségű, hosszabb szőrű, puhább típusú ecset, ami nagy felszívó képességgel bír. A külső szálak precízen fedik a belsőket, az ecset nagyon pontos csúcspan végződik, és könnyedén összeáll használat közben. Műbőr tokban.

5.900,-



Igényes porcelánosoknak és versenyzőknek.

Vastagabb, keményebb, hosszabb szőrű ecset, ahogyan Fekete Zsuzsi is szereti.

**CN tipp:** Az első használat előtt alaposan távolítsd el a ragasztóanyagot az ecsetedből, majd itasd át tiszta Liquid-del és nyomkodd ki belőle a levegőbuborékokat. Így ecseted élettartamát jelentősen megnövelheted!

**CN tipp:** Porcelán ecseteidet használat után tiszta Liquid-ben tisztítsd meg, majd száraz papíron, szárazra törölve, pontban összeálló hegygel, fejjel lefelé vagy fektetve tárold. Ellenkező esetben a Liquid kioldhatja az ecset nyelében lévő ragasztót, ami elszínezi, sárgítja az anyagot.

**CN tipp:** Pigmentes, színes, csillámos porokhoz tarts külön ecsetet, akár külön liquid tartót is, így megőrizheted építő anyagaid tiszta színét.

**CN tipp:** Használj mély, dupla falú Liquid tartó tégelyt, hogy ecseted hegye ne érthesse a tégely alját. Így megóvod ecseted hegyét, és több folyadékot is tudsz felvenni. A dupla falú hőkiegyenlítő tégely optimális hőmérsékletet biztosít a megfelelő kötési idő eléréséhez.

PRECÍZEN  
VÁGOTT  
SZŐR

## A8 PORCELÁN ECSET

Természetes szőrű, 8-as méretű porcelán építő ecset. Puhább típusú szőrből készült. Kezdő porcelánosoknak is ajánlott.

3.380,-



Profi porcelánosoknak.

Kolinsky szőr

## A6 PORCELÁN ECSET

Természetes szőrű, 6-os méretű porcelán építő ecset. Kis mérete miatt színes anyagokhoz ajánlott. Puhább típusú szőrből készült.

2.580,-



Kevésbé gyakorlott porcelánosoknak.

Kolinsky szőr



# FESTŐ DÍSZÍTŐ ÉKSZERECSETEK Crystal Nails®

CN tipp: Az első használat előtt alaposan távolítsd el a ragasztóanyagot, majd vízbemártás után vágd le a hegytől különváló szálakat.

## ART DESIGN ECSET

Természetes szőrű, vékony, precíz hegyben végződő ecset. 5mm hosszú szőrrel a legrövidebb. (Ez a szőrhosszúság könnyebb kontrollt biztosít.) Kifejezetten vékony és precíz kontúrozáshoz való ecset. Vízbázisú festékekhez ajánlott.



Nagyon rövid, tűhegyes szőr



## BARBARA II. ECSET

Természetes szőrű, precíz hegyben végződő ecset. Kecses, rövid, 7,5mm-es szőrhossza jó kontrollt biztosít. Kisméretű, precíz, művészi munkához kiváló. Minta kialakításához, kontúrozáshoz, árnyékoláshoz is használható. Vízbázisú festékekhez ajánlott.



Tökéletes választás akrilfestékkel történő díszítésnél vonalak, kontúrok, árnyékok megfestésére!



## TWIXI ECSET

Természetes szőrű, speciálisan keskenyített, tökéletesen precíz hegyben végződő ecset. 11mm hosszú, nagy felszívó képességgel rendelkező ecset. Olimpiai Díszítő Bajnokunk (London), Twixi instrukciói alapján készült. Minta kialakításához, kontúrozáshoz, árnyékoláshoz, és háttér kialakításához is használható. Vízbázisú festékekhez ajánlott.



A precíz, bajnoki szintű munkához!



## P ECSET

Természetes szőrű ecset. 14mm hosszú, különleges formájú, nagyon puha szőrből készült ecset, mely kiváló felszívó képességgel bír. Nagy mérete miatt díszítő tipjeinken néhány mozdulattal kialakítható vele a háttér. Vízbázisú festékekhez ajánlott.



Akril festéshez fejlesztve.



## AQUARELL ECSET

Szintetikus szőrű, 10mm szőrhosszúságú ecset. Kifejezetten aquarell festéshez fejlesztett, különleges anyagú és formájú szőrrel az aquarell festést sokkal könnyebbé teszi. Használatával könnyedén kialakítható egyenletes színátmenet, kis és nagy felületeken egyaránt.



# Crystal Nails® ZSELÉS DÍSZÍTŐ ÉKSZERECSETEK

CN tipp: Zselés ecsetek használata után száraz papírtörő 2 lapja között tisztítsd ecseteidet. A Cleanser-rel tisztítás kiszárítja az ecset szőrét, így annak használata nem ajánlott. Csak abban az esetben használd mégis, ha ecseted nyele is zselés lett.

CN tipp: Sötét színekhez, világos színekhez, gyöngyházás és csillámos anyagokhoz tarts külön ecsetet, így nem fognak összekeveredni a színek.

CN tipp: A z első használat előtt alaposan távolítsd el a ragasztóanyagot, majd átlátszó építő zselével itasd át ecseted szőrét teljesen, a tövéig. Ezután száraz papírtörő 2 lapja között töröld át. A pigmenteket is így távolíthatod el ecsetedből.

## NERO MERLO 0 ECSET

Puha természetes szőrű, kiemelkedő minőségű ecset, lekerekített véggel. Különleges formája és kialakítása nagyon pontos munkát tesz lehetővé. Színes anyagokhoz, valamint részletgazdagabb munkához, apróbb felületekre ajánlott. Kis mérete miatt ideális még szabadszél kialakításához, felületi színes zselés átmenetek készítéséhez.



2.400,-

Az íves Nero Merlo I. ecset kisebb változata



## NERO MERLO I. ECSET

Puha természetes szőrű, kiemelkedő minőségű ecset, lekerekített, macskanyelv-hegyű véggel. Finom, mégis gyors színes zselés felületi fedésekhez kiváló. Nagyobb mérete miatt néhány mozdulattal befedhetjük a köröm teljes felületét színes zselével. Különleges természetes szőre és annak precíz, oldalnézetből élből végződő vágása lehetővé teszi, hogy a hátsó bőrrétegnél és mosolyvonalnál is a lehető legpontosabban illesszük az anyagot, és ne folyjon be a bőrhöz.



2.900,-

Nero Merlo I.: Az íves kiképzés miatt könnyebb vele mosolyvonalat és színes zselés fedést készíteni.

Olasz fejlesztés

## BARBARA I. ECSET

Szintetikus szőrű, pontos hegyben végződő zselés díszítő ecset. Kisméretű, a precíz, művészi munkához. 6,5mm-es szőrhossza megfelelő kontrollt biztosít zselés minta kialakításakor. Kontúrozáshoz is használható.



2.280,-

Finom zselés vonalakhoz, festéshez

# ZSELÉS DÍSZÍTŐ ÉKSZERECSETEK Crystal Nails®

**CN tipp:** Zselés ecsetek használata után száraz papírtörő 2 lapja között tisztítsd ecseteidet. A Cleanser-rel tisztítás kiszárítja az ecset szőrét, így annak használata nem ajánlott. Csak abban az esetben használd mégis, ha ecseted nyele is zselés lett.

**CN tipp:** Sötét színekhez, világos színekhez, gyöngyházás és csillámos anyagokhoz tarts külön ecsetet, így nem fognak összekeveredni a színek.

**CN tipp:** Az első használat előtt alaposan távolítsd el a ragasztóanyagot, majd átlátszó építő zselével itasd át ecseted szőrét teljesen, a tövéig. Ezután száraz papírtörő 2 lapja között töröld át. A pigmenteket is így távolíthatod el ecsetedből.

## 0 SHORT ECSET

Szintetikus szőrű, nagyon vékony, rugalmas zselés díszítő ecset. Szőrének hossza 6mm. Zselés minta kialakításához, kontúrozáshoz, mosolyvonal festéséhez is használható. Kevesebb gyakorlattal rendelkezők használhatnak plusz egy külön 0 Short ecsetet a kontúrvonalak festéséhez aquarell krémfestékkel.



Vékony vonalakhoz

## 0 LONG ECSET

Szintetikus szőrű, nagyon vékony, rugalmas zselés díszítő ecset. Szőrének hossza 10mm. Zselés minta kialakításához, mosolyvonal festéséhez is használható.



Vékony vonalakhoz

## 2 GEL ECSET

Szintetikus szőrű, zselés díszítő ecset. Szőrének hossza 14mm, szélessége 1mm. Zselés minta kialakításához használható.



Színes zselés felületi díszítéshez

## 3 GEL ECSET

Szintetikus szőrű, zselés díszítő ecset. Ferde végének köszönhetően – az ecsetet megfelelő szögben tartva – könnyedén alakítható ki színátmenet csillámos zseléből, illetve a mosolyvonal törlésére is használható.



Mosolyvonal kihúzásához és Brilliant díszítéshez





# EGY MOZDULAT DÍSZÍTŐ ÉKSZERECSETEK

**CN tipp:** Kedvenc festő ecseteid élettartamát meghosszabbíthatod, ha az akrilfesték lassító folyadékkal az ecset tövébe száradt festéket alaposan kioldod, majd narancsos ecsetmosóval tisztítod és ápolod őket.

**CN tipp:** Az első használat előtt alaposan távolítsd el a ragasztóanyagot, majd vízbe mártva nyomkodd ki a buborékokat. Töröld szárazra, és ecseted máris használatra kész.

**CN tipp:** Ha Royal Gel-lel vagy Giga Pigment színes zselével szeretnél egy mozdulat mintákat készíteni, tarts külön One Move ecseteket ehhez. Ez azért fontos, mert miután zseléhez használtál egy ecsetet, már nem tudod többet más anyaghoz használni.

Az "Egy Mozdulat" technika az a gyors és látványos akrilfestési eljárás, ahol a különleges ecsetet több színbe mártva egyszerre fested meg a térhatású átmeneteket, fényeket és árnyékokat. A One Move ecsetek kifejezetten ehhez a technikához fejlesztett, sokkal pontosabb élben végződő speciális szőrből készült ecsetek. Használatukkal nincs szükség többé utólagos vékony ecsetes korrekcióra. Könnyebben tisztán tarthatóak, hosszabb élettartamú szőrrel.

## ONE MOVE I+ ECSET

Szintetikus szőrből készült ecset, kifejezetten az egy mozdulat technikához fejlesztve. Nagyobb méretű, ferde élű ecset. Élének hossza 4,5mm.

2.280,-



Nagyobb virágokhoz

## ONE MOVE II+ ECSET

Szintetikus szőrből készült ecset, kifejezetten az egy mozdulat technikához fejlesztve. Kisebb méretű, ferde élű ecset. Élének hossza 3mm.

1.980,-



Kisebb virágokhoz, levelekhez

## ONE MOVE III+ ECSET

Szintetikus szőrből készült ecset, kifejezetten az egy mozdulat technikához fejlesztve. Közepes méretű, egyenes élű ecset. Élének hossza 3,5mm.

2.280,-



Általános használatra

## ONE MOVE IV+ ECSET

Szintetikus szőrző ecset, kifejezetten az egy mozdulat technikához fejlesztve. Kisméretű, ferde élű ecset. Mini méretű továbbfejlesztésű szőrből kialakított csúcsa miatt tökéletes élben végződik. Élének hossza 2mm. Kis felületre, kis minták és apró körök esetén tökéletes.

1.900,-



Igazi hiánypótló

# PORCELÁN DÍSZÍTŐ ECSETEK

 Crystal Nails®

**CN tipp:** Az első használat előtt alaposan távolítsd el a ragasztóanyagot az ecsetedből, majd itasd át tiszta Liquid-del és nyomkodd ki belőle a levegőbuborékokat. Így ecseted élettartamát jelentősen megnövelheted!

**CN tipp:** Porcelán ecseteidet használat után tiszta Liquid-ben tisztítsd meg, majd száraz papíron, szárazra törölve, pontban összeálló hegygel, fejjel lefelé vagy fektetve tárold. Ellenkező esetben a Liquid kioldhatja az ecset nyelében lévő ragasztót, ami elszínezi, sárgítja az anyagot.

**CN tipp:** A Mini 3D porcelán díszítő ecsetet használhatod zselés festéshez, sőt akár akril- vagy aquarell festéshez is. Tarts külön Mini 3D porcelán díszítő ecsetet porcelánhoz, zseléhez, és vízbázisú festékekhez (akril, aquarell). (Sem porcelános, sem zselés ecsetet nem tudsz vízbázisú festékekhez is használni, és fordítva, ezért minden technikához külön ecsetre van szükség.)

## 3D PORCELÁN DÍSZÍTŐ ECSET

Természetes szőrű, lapított, pontban végződő hegyű porcelán díszítő ecset. Szőrének hosszúsága 13mm, szélessége 5mm. Ez a leghosszabb szőrű porcelán díszítő ecset.




2.880,-

Nagyobb mintákhoz

## A3 PORCELÁN DÍSZÍTŐ ECSET

Természetes szőrű, lapított, pontban végződő hegyű porcelán díszítő ecset. Szőrének hosszúsága 11mm, szélessége 5mm.



2.380,-

Általános porcelán díszítéshez

## ZÖMÖK PORCELÁN DÍSZÍTŐ ECSET

Természetes szőrű, lapított, pontban végződő hegyű porcelán díszítő ecset. Nagy nyomóerővel. Szőrének hosszúsága 10mm, szélessége 4,5mm.




1.930,-

Zömök kis klasszikus ecset Kolinsky szőrből, nagy nyomóerővel

Fekete nyél, fém kupak, kedvező ár

## MINI 3D PORCELÁN DÍSZÍTŐ ECSET

Természetes szőrű, lapított, pontban végződő hegyű, magas minőségű porcelán díszítő ecset. Szőrének hosszúsága 8mm, szélessége 4mm. A leg rövidebb szőrű porcelán díszítő ecset, a legkisebb minták precíz kialakításához.



2.540,-

Nagyobb pontosságot igénylő, finom porcelán mintákhoz

Precízen vágott szőre tűhegy pontosságú eszközt ad a kezvedbe.



Crystal ecsetek, piros, üveghatású nyéllel, jó minőségű szőrrel, kevésbé gyakorlottaknak (a korábbi műanyag nyelűek helyett). Csinos kivitel, mégis alacsony áron.

## BIG BRUSH ECSET KÉSZLET

9 darab szintetikus szőrű díszítő ecset, egy készletben.


Tartalma: macskanyelv formájú ecset, rövid szőrű díszítő ecset, közepes szőrű díszítő ecset, hosszú szőrű díszítő ecset, extra hosszú szőrű díszítő ecset, egyenes végű lapított élű ecset, ferde végű lapított élű ecset, legyező ecset és pontozó ecset.

2.500,-

Szinte az összes előforduló vonalvastagsághoz, mintázathoz található megfelelő formájú szintetikus ecset EGY KÉSZLETBEN.

Főként zselés díszítésekhez alkalmas

9 db ecset, csupán két ecset áráért!



## 4-ES ZSELÉS ECSET

Kis méretű, szintetikus szőrű, egyenes élű, lapított zselés ecset.



1.270,-

## 6-OS ZSELÉS ECSET

Szintetikus szőrű, közepes méretű, egyenes élű, lapított zselés ecset.



1.470,-

## 3D ZSELÉS ECSET

Szintetikus szőrű, lekerekített élű lapított zselés ecset. Kifejezetten a 3D zselékhez fejlesztve.



1.880,-

## 6-OS PORCELÁN ECSET

Természetes szőrű, puhább, kisebb méretű porcelán építő ecset.



1.750,-

## 8-AS PORCELÁN ECSET

Természetes szőrű, puhább, közepes méretű porcelán építő ecset.



1.980,-

## CRYSTAL NAILS NARANCOS ECSETMOSÓ

### A tartósabb díszítő ecsetekért

Nagy hatékonyságú tisztító folyadék a díszítő ecsetek élettartamának meghosszabbítására. Ha ezzel a tisztítóval mosod ki az akril, aquarell ecseteid, jóval később fog kihullani a szőrűk. A folyadék olyan erős, hogy még az ecsetbe beleszáradt festéket is kioldja. Meglátod, mennyivel tovább élnek majd kedvenceid a Crystal Nails narancsos ecsetmosóval!

30ml – 980,-

**CN tipp:** Transzferfólia ragasztó vagy Chro°Me Crystalac díszítéshez való használata után mosd át ecseteidet a narancsos ecsetmosó folyadékkal, hogy ne tapadjon össze a szőrűk.

Kellemes narancs illattal!

Made in Germany!



## RÖVID SZŐRŰ DÍSZÍTŐ ECSET

Természetes szőrű, vékony díszítő ecset, pontban végződő hegygel.



1.270,-

## KÖZEPES SZŐRŰ DÍSZÍTŐ ECSET

Szintetikus szőrű díszítő ecset.



1.270,-

## HOSSZÚ SZŐRŰ DÍSZÍTŐ ECSET

Szintetikus szőrű díszítő ecset.



1.270,-

## FERDEVÉGŰ ZSELÉS DÍSZÍTŐ ECSET


Szintetikus szőrű díszítő ecset. Mosolyvonalhoz.



1.270,-

## LEGYEZŐ ECSET

Szintetikus szőrű díszítő ecset. Csillámpor szórásához kifejezetten ajánlott.



1.570,-

## VARROTT TEXTILBŐR ECSETTARTÓ – CRYSTAL NAILS LOGÓVAL

Nagyon dizájnos, igényes, szép eszköz, 20 ecset számára kiképzett gumiszorítókkal és zsebbel. Kipotyogás-gátló füllel. Háromféle színben.



2.400,-

40  
HŰSÉGPONT

## ECSETTARTÓ – KEMÉNYFEDELES

Keményfedeles, hordozható, kitámasztható, szép és hasznos ecsettartó, amilyenre sokan vágytak.



3.350,-

Hogy ecseiteid az adott munkához mindig kéznél legyenek!

58  
HŰSÉGPONT

## ASZTALI ECSETTARTÓ – FEKVŐRENDEZŐ

Praktikus ecsettartó rendező építő és díszítő ecsetekhez, hogy az adott munkához mindig kéznél legyenek a megfelelő ecsetjeid és ne guruljanak el. Öt ecset-hellyel.

Ezüst – 790,-  
Pink – 550,-



15  
HŰSÉGPONT

10  
HŰSÉGPONT

## ECSETTARTÓ – VARROTT TEXTILBŐR

Szép kivitelű, középen kettényitható, fényképek elhelyezésére is alkalmas rózsaszín ecsettartó.



3.540,-

40  
HŰSÉGPONT

## ECSET TOK



150,-

## XTREME TIPEK

Rugalmasított, tökéletes forma, páratlan minőség!

Különleges műanyagból készülő Xtreme tipek rugalmasított, tökéletes formákkal, páratlan minőségben.



Kovács Éva – Tip-Box Zsáligönczákélmény (miskolc) helyi (Tip-Box verseny, Kőműsor, 2014. évi)

### XTREME FRANCIA

Mély mosolyvonal, drámai hatás, kontaktus sáv nélkül.  
**box (100db, 1-10) 2.690,-**  
**utántöltő (50db) 1.480,-**



### STILETTO

Kontaktus sáv nélküli, átlátszó, hosszú hegyes tipek.  
**box (100db, 1-10) 2.690,-**  
**utántöltő (50db) 1.480,-**



### FÉLKÖRÍVES

Előre félkörívben meghajlított tip. Extrém rugalmasságával bármilyen körömfomához illeszkedik.

**box (100db, 1-10) 2.690,-**  
**utántöltő (50db) 1.480,-**



### HYBRID BOX

Kontaktus sáv nélküli, átlátszó, hosszú hegyes tipek, gerincvonalal.

**box (100db, 1-10) 2.690,-**  
**utántöltő (50db) 1.480,-**



Mónos Éva – Tip-Box Zsáligönczákélmény (miskolc) helyi (Tip-Box verseny, Kőműsor, 2014. évi)

### EDGE (CLEAR) – OLDALVONAL KORREKCIÓVAL

Edge körömfomához fejlesztett tip, mely a kezdőknek nagy segítség az építésében. A Crystal Nails Edge tip előnye, hogy az oldalvonal-korrekciónak (megemelésnek) köszönhetően nem lóg úgy, mint más típusú Edge tip-ek. (Mint tudjuk, az Edge körmök épített változatánál is meg kell emelni a sablont). Másik előnye az optimalizált (kissé rövidített) hossz, ami hétköznapi használatra is alkalmassá teszi. Ezenkívül vékonyabb, rugalmasabb, könnyen illeszkedő, kontaktus sáv nélküli.

**box (100db, 1-10) 1.980,-**



## KLASSZIKUS TIPEK

Crystal minőség, pontos megmunkálás, optimális formák, jó áron.

### NATURAL

(100db, 1-10) 1.780,-  
utántöltő (50db) 950,-



### CLEAR

(100db, 1-10) 1.880,-  
utántöltő (50db) 1.100,-



### CURVED

(100db, 1-10) 1.880,-  
utántöltő (50db) 1.100,-



### FRENCH

(100db, 1-10) 1.880,-  
utántöltő (50db) 1.100,-



### BRUSH TIP GLUE

Szupererős,  
**villámgyors**  
ecsetes ragasztó. Különleges  
ecsetjének köszönhetően pontosan lehet vele dolgozni.

7,5g – 770,-



### NAIL GLUE

Csőörös tip  
ragasztó,  
szupererős

3g – 290,-



### ÓRIÁS STILETTO TIP

Díszítési minták készítéséhez, natúr, clear.

10 darab – 500,-



### BEMUTATÓ STILETTO TIPEK

Gyakorláshoz, minták bemutatásához a vendégnek,  
illetve portfólióhoz.

Karvaly Stiletto, 1-es és 2-es nagy méretben, matt fehér  
és átlátszó színben

50db – 990,-



### KÖRÖMMEDÁL ALAP ÉS LÁNC

Készítsd el saját körömmédáloedat, a divatnak, az évszaknak, az alkalomnak vagy éppen aktuális hangulatodnak megfelelően! Medál alap dupla rögzítéssel és porcelán kitöltéssel:

570,-

Kaucsuk lánc: 250,-





# *XTREME* PILLANGÓ SABLON

VILÁG-, EURÓPA-  
ÉS OLIMPIAI BAJNOKOK SABLONJA –  
PÁRATLAN MINŐSÉG





## CRYSTAL NAILS SABLON

Páratlan minőségű, makacs tapadású, optimális ívtartású, és egyedülállóan jól látható skálabeosztású sablon. Ideális szalonmunkához, természetes hosszúságú szalonkörmök építéséhez.

Mérete: 38x56 mm, szabadszél hossza 21 mm.

50db – 490,-  
500db – 3.590,-

## SABLONALÁTÉT – ALUMÍNIUM

Hajlított vagy extrém formáknál a sablon alá ragasztva egyenletesebb ívet vagy formát tudsz vele alkotni. Nem kell tökéletes pontossággal felragasztani; a formázásnál kell precízen meghajtani. (Az alátét többször felhasználható, ha munka után öngyújtóval felmelegítve leválasztod.)

Régi (ezüst): 20db – 790,-  
Új (több színű): 20db – 990,-



1. A sablonalátétet kimélyítjük, hogy egyezzen az íve a sablon ívével.
2. A sablon kimélyítése után az alátétet a hátoldalára ragasztjuk.
3. A hajlítórúd segítségével alagutat formázunk bele.

Fekete Zsuzsi ajánlásával



## XTREME PILLANGÓ SABLON

Páratlan minőségű, makacs tapadású, optimális ívtartású, és egyedülállóan jól látható skálabeosztású sablon. Legnépszerűbb Crystal sablon. Ideális szalonmunkához, természetes hosszúságú szalonkörmök építéséhez és hosszabb, extrém formák kialakításához is. Made in USA!

Mérete: 60x60 mm, a szabadszéli része pedig 28 mm. 2 cm-rel széleesebb, és közel 1 cm-rel hosszabb a szabadszéli része, mint a Crystal Nails sablonnak.

30db – 490,-  
300db – 3.590,-

## KÉTFÉLE SABLON ADAGOLÓ ÉS LEVÁLASZTÓ



Crystal Nails sablonhoz  
1.980,-

A sablonadagolókkal megkönnyítheted a munkád: a műanyag tartó egyszerűbbé teszi az adagolást. A „szerkezetek” maguktól leválasztják a sablont a hordozópapírról. (A leválasztó funkció „aktiválásához” az elején a tekercset feszesre kell húzni.)



Xtreme Pillangó sablonhoz  
1.880,-



## CRYSTAL STILETTO SABLON

Páratlan minőségű, makacs tapadású, optimális ívtartású, és egyedülállóan jól látható skálabeosztású sablon. Nincs többé sablon toldás: formája megkönnyíti a Stiletto formájú körmök építését. Szüksétsd be a sablon alján lévő fekete és ezüst sávot követve, ez segít a sablon megformázásában. Megszokott USA papír, Crystal-os ívtartás.

Mérete: 62x79 mm, a szabadszél hossza 45 mm.

30db – 490,-  
250db – 3.590,-

# PROFESSZIONÁLIS FÉMESZKÖZÖK Crystal Nails®

Hőkezeléssel fokozottan ellenállóvá tett, garantáltan rozsdamentes eszközök orvosi acélból, kézi megmunkálással finomítva.

## PROFI BŐRFELTOLÓ ÉS KAPARÓ

2.200,-



## FLEXI KEVERŐ SPATULA

1.990,-



## C-ÍV HAJLÍTÓ CSIPESZ

1.980,-



## CRYSTAL DÍSZÍTŐTŰ ÉS PONTOZÓ

1.980,-



kisméretű pöttyökhöz,  
márványozáshoz

**CN tipp:** Első használat előtt a tű hegyét kicsit tompítsd el egy elhasznált papír reszelőn.

**CN tipp:** Ajánlott minden díszítő technikához és sablon elválasztásához.

nagyobb méretű  
pöttyökhöz

## TEFLON SABLON

Újrahasználható

1db – 460,-



## CUTICULA CSÍPÓ ÉS FELVÁLT KÖRÖM ELTÁVOLÍTÓ CSIPESZ

1.270,-



## KÖRÖMCSIPESZ

Természetes körmök vagy hosszabb műkörmök lerövidítésére használható körömcsipesz. Különösen hasznos extrém formáknál és olyan körmöknél is, amelyek nem férnek bele a tip-vágóba. Praktikus tokkal, mely összegyűjti a levágott körmöt.

1.400,-



## ÚJ! CN UNIVERZÁLIS KÖRÖM OLLÓ – JAPÁN ACÉL

Minőségi japán acél, mely keményebb így éle hosszasan tartó, nem tompul el.

bevezető ár: 1.970,-

**CN tipp:** Használd sablon igazításához. Kis éle miatt praktikus köröm vágásához is.

ÚJ!



## CN KÖRÖMVÁGÓ OLLÓ

Rozsdamentes acélból.

1.900,-



## ÚJ! CN BŐRVÁGÓ OLLÓ – JAPÁN ACÉL

Minőségi japán acél, mely keményebb így éle hosszasan tartó, nem tompul el.

bevezető ár: 2.180,-

ÚJ!



## PROFI BŐRVÁGÓ OLLÓ

A manikűr nagymesterei tudják, hogy a bőrvágáshoz nincs jobb, mint egy szuperéles, szuper-keskeny élű fecskéfarkú olló. Precíz kidolgozás.

Sablónvágáshoz is!

2.680,-





# Crystal Nails® MANIKŰR-PEDIKŰR FÉMESZKÖZÖK

## FLEX OLLÓ CUTICULA ÉS SABLONVÁGÓ

Érdekes szerkezet: a rugós nyél helyettünk nyitja az ollót, így egyszerűbb irányítani, akár bőrvágásnál, akár a sablon kivágásánál.  
1.200,-



## ROZSDAMENTES SZIKE NYÉL

Eldobható szikékhez.



1.950,-

## BŐRVILLA/BŐRFELTOLÓ



120,-

## ROZSDAMENTES MANIKŰR KÉSZLET

Rózsaszín dizájn: színre fújtt nyelű eszközök, varrott New Style tok.  
Készlet: 7.800,-



## TIPVÁGÓ

Könnyített, ívelt fejú és íves vágóélű tipvágó. Az íves vágóélű tololappal, nem lapítja össze a tipet.

2.280,-



## KÖRÖMCSÍPÓ, HERNYÓRUGÓS

Nagy

2.350,-



## ELDOBHATÓ SZIKÉK


20, 21, 22, 23



50,-/db

## ROZSDAMENTES ESZKÖZTARTÓ ÁLLVÁNY

2.850,-



## FÉMESZKÖZ KÉSZLET, EZÜST SZÍNŰ

Rozsdamentes acélból készült hajlító csipesz, bőrfeltoló és kaparó, díszítőű és pontozó, keverő spatula, íves vágóélű tipvágó, bőrvágó- és körömvágó olló, reszelő és ecset tartó fülek (a képen látható reszelő és ecsetek nélkül). Mindez ezüst színű textilbőr boxban, a fémesszközök számára mágnes betétekkel.

Készlet: 13.700,-  
tok üresen: 3.500,-





Kun Zsuzsanna – RB-os, R119-os, R20-os, R32-es, R33-as Royal Gel



Hallász Virág – 625-os színe: aprócsillán

## FINOMÍTOTT PAPÍRTÖRLŐ

Az eddigi rendkívül sikeres, többrétegű papírtörő továbbfejlesztett változata. Szabályosabb préselés a pontosabb munkához, egyenletesebb felület a kisebb helyigényhez. 500 darabos tekercsben. Nagyon kedvező áron.



500 darab – csak 1.190,-

A dobozt adagolóként is használhatod!

## PAPÍRTÖRLŐ ADAGOLÓ

Papírtörő nélkül, plexi.



2.945,-

## 100 DARABOS SZÁLMENTES TÖRLŐ

Finom műszálas szövet. Teljesen szálmentes.



480,-

Gabó kedvence

## SZÁLMENTES SZIVACSLAPKA – DOBOZOS

Szálmentes szivacs-törő lapok, dobozos kiszereelésben. A papírtörővel ellentétben a szivacs visszaadja a felvett folyadékennyiséget, ezért használata fixálásnál gazdaságosabb.

Egy dobozban 80 darab található.



1.260,-/doboz

## CRYSTAL NAILS TÖRLŐKENDŐ

Eszközök és téglék tisztántartására használható ezt a praktikus törőkendőt. Míg a Cleanser belemar a téglék kupakjába, addig ez a nedves törő nem tesz kárt bennük, kifényesíti és lehozza a rátapadt zselét is.



950,-

Zselés téglék tisztításához is.

## REMOVER FOIL – LEOLDÓ FÓLIA

Alumínium fóliába ültetett, körömméret-nél kicsit nagyobb vattabetét (2X3 cm), melyet Acryl Removerrel kell átítatni. Pontos illeszkedése miatt ez a leoldási mód hatékony és anyagtakarékos. CrystalLac, porcelán, Easy Off leoldásához.

**100 darabos, nagy boxban 2.550,-**



## UJJANKÉNTI PORCELÁN ÉS CRYSTALAC LEÁZTATÓ GYŰSZŰ

**1db – 290,-  
10db – 1.990,-**



## C-ÍV MEGTARTÓ CLIP

Hogy az épített köröm szép íves legyen, hajlítanod kell. Ehhez tökéletes segítség ez a fémből készült C-ív megtartó clip. Segítségével a vendég körme kecses, szépen ívelt formájú lesz.

**Fekete Zsuzsanna Olimpiai- és Kétszeres Európa-bajnok ajánlásával!**

**CN tipp: Extra erős, alapréteghez ne használd!**

**480,-**



## C-ÍV MEGTARTÓ CSIPESZ

Gyakori probléma versenyeken, de akár a szalonban is, hogy a szépen meghajlított műköröm visszarúgja magát, így kevésbé lesz íves. Ez a kis szerkezet a meghajlított ívet megtartja a kötés ideje alatt.

**1.400,-**



**A világbajnok győztes kelléke**

## GUMIS CÉRNAKESZTYŰ

A gumírozott ujjbegyével biztosabb fogást tesz lehetővé. A textil rész kiváló szellőzést biztosít, így a hagyományos gumikesztyűknél sokkal komfortosabb. 6-os, 8-as, 10-es méretben.

**690,-**



## GUMIKESZTYŰ 100 DB-OS

Magas minőségű, kellemes tapintású, enyhén púderezett gumikesztyű. XS, S, M, L, XL méretekben. 100 db-os adagolás dobozban.

**1.980,-**



## ÚJ! C-ÍV MEGTARTÓ CSIPESZ – ÁTLÁTSZÓ

Ez a kis szerkezet a meghajlított ívet megtartja a kötés ideje alatt. Átlátszó-sága miatt pedig átengedi az UV fényt, így **a zselé meg tud kötni alatta is.**

**1.400,-**



**ÚJ!**  
A szépen meghajlított műkörömért!



## C-ÍV HAJLÍTÓ KÉSZLET

A körömök hajlításakor a rudak használata megakadályozza a túlhajlítást és szimmetriát biztosít. Alumínium sablonlátét formára hajlításakor is ezeket a rudakat használjuk.

**6 darabos 3.900,-**



# ONE MOVE AKRIL- ÉS AQUARELL FESTÉKEK

Sebestyén Ágnes - 1-es és 16-os ChronMe Crystalac,  
1-es, 3-as, 18-as, 21-es, 26-os, 27-es 34-es One Move akrilfesték





Nagyon krémes, lassan száradó, rendkívül erősen pigmentált élénk festékek; kifejezetten az Egy Mozdulat technikához fejlesztve. Csőrös adagolás kiszérése megakadályozza a beszáradást, és könnyűvé teszi a pontos, takarékos adagolást. A Crystal Nails egyedi terméke. Díszítéshez, kontúrozáshoz, árnyékoláshoz; zselén, porcelánon, CrystaLac-on.

8ml - 750,-

Kakasné Drázdó Zsuzsanna - Xtreme White zselé, One Move akrilfesték 5, 18, 25, 30

## DEKOR ONE MOVE



36 Keserű csokoládé

37 Mosolygó cseresznye

38 Kacagó meggy

39 Hamvas aszaltszürke

40 Hamvas szeder

41

42

43

44

45

46

47

53 Ezüst

54 Arany

55 Bronz

69 Marsala

70 Türkiz

71 Pírtott mandula

72 Pisztácia

Gyöngyházfényű, krémes színek



Abonyi Barbara – 270-es és 2016-os Magyar Zselé, 1-es és 26-os One Move akrilfesték

## NEON ONE MOVE

8ml – 750,-



NEON



## GYÖNGYHÁZFÉNYŰ ONE MOVE

Káprázatos gyöngyházfény-hatás, mely a napfényben intenzívebben csillog, mint bármelyik luxus sportautó.

8ml – 850,-



Sebestyén Ági  
Crystal Díszítő  
Európa-bajnok  
kedvencei!

## CHAMELEON THERMO ONE MOVE

– HŐRE VÁLTOZÓ SZÍNEK

Chameleon hatás már Egy Mozdulat akrilfestékeknél is! Hőre változó – mintádnak más lesz a színe kézmelegen (körömágyon) és más a hűvösebb szabadszélen.

8ml – 850,-

CHAMELEON



hűvös  
kézmeleg

## AKRILFESTÉK LASSÍTÓ FOLYADÉK

Ez a színtelen folyadék a viszonylag gyorsan száradó akrilfestékhez keverve lassítja a száradást. Csepegtess a palettára kinyomott festékedhez – minél többet csepegtesz, annál lassabb lesz a száradás. A folyadék lágygá, krémessé teszi a festék állagát, így a virágszirom szélei nem lesznek szálkásak. Melegben óriási segítség!

10ml – 950,-



LÁTHATÓ KÜLÖNBSÉG  
A SZÁRMOK-SZÉLEIN.

Twixi  
ajánlásával

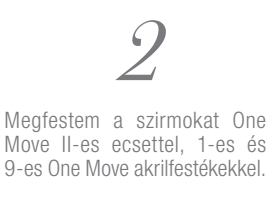
## STEP BY STEP

MAGYAROSI BARBARA  
KÁPRÁZTOS TAVASZI VIRÁGCSOKOR  
ONE MOVE AKRILFESTÉKEKKEL



1

Megépítem az alapkörömöt körömágyhosszabbítással, a szabadszéli részen pedig 127-es és 402-es porcelán színekkel. Az átmenetre Gold Mica-t teszek. Formára reszelem, fényzselézem, majd visszamattítom a felületet.



2

Megfestem a szirmokat One Move II-es ecsettel, 1-es és 9-es One Move akrilfestékekkel.



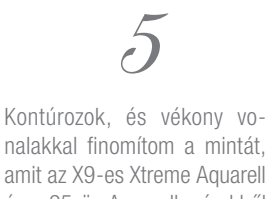
3

Megfestem a leveleket. A fehér résznél 1-es One Move akrilfestéket, a zöld színnél One Move 3, 9, 15-ös One Move akrilfestékek keverékét használom.



4

25-ös Aquarell krémfestékekkel árnyékolok a szirmok, levelek mentén, Barbara II-es ecsetet használok.



5

Kontúrozok, és vékony vonalakkal finomítom a mintát, amit az X9-es Xtreme Aquarell és a 25-ös Aquarell színekből kevertem ki.



6

A virágok közepére Swarovski köveket ragasztok a még matt felületre, majd a ragasztó száradása után Top Seal Light-val fedem a köröm felületét, úgy, hogy körbe kerülöm a köveket.

### PROFI TOVÁBBKÉPZÉS AJÁNLÓ!

Magyarosi Barbara NailArt Magyar Kupán Aranyérmes oktatónk profi továbbképzéseit keresd az Új Crystal Nails Oktatási Katalógusban!



# AQUARELL KRÉMFESTÉKEK

Crystal Nails®

Az aquarell festés (áttetsző, elmosott, gyakran egymásba nyúló minták) készítése körmökön is óriási divat. Ahhoz azonban, hogy ez szép és látványos is legyen, elengedhetetlen a profi, nem fakuló, élénk, minőségi festékek használata. Az új fejlesztésű Crystal Nails-es Aquarell festékekkel készülő körmök sokkal színgazdagabbak, fényesebbek, professzionálisabbak. *A különbséget mindenki azonnal észreveszi!*

8ml - 890,-



Sabstény Ágnes - R3-as, R4-es és R6-os Royal Gel, X4-es, X9-es és X12-es Xtreme Aquarell-krémesték, 4-es Aquarell-krémesték

## DEKOR AQUARELL



## GYÖNGYHÁZFÉNYŰ AQUARELL

Különleges, teljesen új típusú intenzíven csillogó 8 gyöngyházás szín – díszítéshez, kontúrozáshoz, árnyékoláshoz.



8ml - 890,-







Magyarosi Barbara – R6-os és R49-es Royal Gel, 3-as Tiger Eye Crystal Lac, X3-as és X9-es Xtreme Aquarell+ és 4-es Aquarell krémfesték

Az eddigi aquarelleknél sokkal éltelettelibb és kezelhetőbb festékek, melyekkel még a kevésbé gyakorlott, aquarellezéssel csak most „barátkozókból” is igazi festőművész válik. Krémesebb állagúak és az extrém pigmentáltság miatt a színek hígítás után is élénkek maradnak. Az új Xtreme Aquarell+ krémfestékekkel könnyebben eldolgozhatók a színek, egyszerűbb az elmosás és a minták árnyékolása.

5ml - 950,-



## XTREME AQUARELL+



MADE IN GERMANY!

VÉTEK NIKI AJÁNLÁSÁVAL

**CN tipp:** Az Xtreme Aquarell+ krémfestékek csakis extra finomra mattított zselés felületre vihetők fel megfelelően. Használj vékonyan Top Shine zselét, majd 20-30 másodperc kötés után mattítsd vissza finommattító bufferral.

**CN tipp:** Az Xtreme Aquarell+ krémfestékek száradás után vízzel újra felhígíthatók, így a minta könnyen javítható, változtatható.

## PROFI TOVÁBBKÉPZÉS AJÁNLÓ!

Sebestyén Ágnes Crystal Díszítő Európa Bajnok, Világbajnoki Díszítő Ezüstérmes oktatónk profi továbbképzéseit keresd az ÚJ Crystal Nails Oktatási Katalógusban!



# STEP BY STEP

## SEBESTYÉN ÁGNES ÁLOMSZÉP AQUARELL VIRÁGOK



Sebestyén Ágnes



# 1

A köröm felületét R6-os Royal Gel-el fedem, Nero Merlo I. ecsettel. Top Seal Light fényzselével zárom, fixálom majd visszamattítom egy fehér belsejű homokolt 220/280-as bufferral.

# 2

X4-es és X9-es Xtreme Aquarell+ krémfestékek keverékével egy Art Design ecsettel felvázolom a virágokat. Megfestem őket.



# 3

Finoman átszűröm és kitöltöm a vonalak közötti részt az előző lépésben kikevert színnel egy Aquarell ecset segítségével.



# 5

X12-es Xtreme Aquarell+ krémfestékekkel Art Design ecsettel kiemelem a fényes részeket. Térhatást készítek.



# 6

X12-es Xtreme Aquarell+ pöttyökkel és 1-es, 10-es és 15-ös Chro°Me CrystaLac keverékből készült csikkal teszem teljessé a kompozíciót. A Chro°Me CrystaLac csíkot Chro°Me Toppal, a többi felületet Matt Top Gellel zárom és fixálom.



# 4

Ennek a színnek sötétebb tónussal belső és külső árnyékolást készítek szintén Aquarell ecsettel.





© 2017 Crystal Art - FDI procedure - XYZ Transferoid, One More 2+ es. 70+ es.

# NAIL ART BY CRYSTAL NAILS



Művész: Alexandra – Royal Gel R71, Fóliá Gel, arany Transzferfólia



**CN tipp:** Fontos, hogy a fóliával díszített körmöket milyen fényzselével borítjuk, mert egyes fényzselék megmarthatják a fólia fényes felületét. Az alaptól függően válassz az alábbi top zselék közül: legjobb a Top Seal Light, oldható opció pedig a 0 Clear/Top CrystaLac, Easy Off Top Gel, ONE STEP CrystaLac-ra pedig a Super Shine Optic.

**CN tipp:** A fólia hátoldalát töröld át Cleanser-es lapkával. Így eltávolítható a fehér réteg, az ujjunkról rákevert zsír vagy az előző használatkor rátapadt ragacsos zselé maradvány. Így növelheted fóliád tapadását!




## ÚJ! XTREME TRANSZFERFÓLIÁK

– KÖNNYEBBEN LEVÁLÓ, RAGYOGÓ SZÍNEK

Vadonatúj, eddig nem látott tapadású, extra vékony, nagyon különleges fóliák! Tapadásuk tökéletes, így sosem volt még ilyen könnyű a fólia technika. Az új fóliák akár a körmök teljes felületének befedésére is alkalmasak, úgy hogy nem marad hézag közöttük. Vékony mintákat készítve gyönyörű ékszer hatású domború díszítéseket alakíthatunk ki a fólia zselével kombinálva. Káprázatos színekben szerezheted be. Hosszuk 50 cm.

360,-



Transzferfóliák óriási választékát keresd József körüti üzletünkben, viszonteladóinknál, területi képviselőinknél és webáruházunkban: [www.crystalnails.hu/bolt](http://www.crystalnails.hu/bolt)

## TRANSZFERFÓILÁ RAGASZTÓ

Vízbázisú ragasztó, minden transzferfóliához, fehér és fekete színben. Száradását várd meg, majd a ragacsos felületre nyomd a fólia hátoldalát. Ne használd se túl vastagon, se túl vékonyan.

970,-



**CN tipp:** Ha a ragasztót használat előtt vízzel felhígítod, könnyebben tudsz vele akár vékony vonalakat húzni vagy kecsesebb mintákat kialakítani.

## ÚJ! FOIL GEL – TRANSZFERFÓILÁ ZSELÉ

A tökéletes tapadással bíró mélyfekete zselével könnyedén alakíthatod ki gyönyörű – domború – fóliával készült mintákat. Használata egyszerű: egy vékony ecset segítségével – például 0 Short, 0 Long vagy Barbara I – kend fel a kívánt mintát a zseléből, majd egy perc kötés után egy erőteljes mozdulattal nyomd rá a fólia alját. Határozott mozdulattal rántsd le a felületről és kész is a gyönyörű díszítés.

3ml – 1.480,-



**CN tipp:** A kötési idő függ az UV/LED lámpától! 40 mp és 1 perc közé tehető, és befolyásolja az is, milyen vastagon használtad a fólia zselét. Használat előtt teszteld le lámpádat!

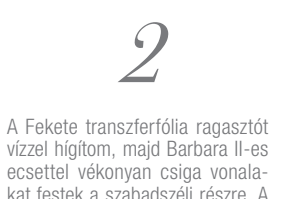
# STEP BY STEP

## MÉHÉSZ ALEXANDRA TRANSZFERFÓLIA DÍSZÍTÉS KOCKA KÖRÖMRE



1

Kocka francia körömöt építék mosolyvonalreszeléssel technikával Xtreme Clear, Rocky Cover LightGel, Builder Pink I., illetve 210-es színes zselé felhasználásával. Formára reszelem, és finomítom a felületét rózsaszín középső porcelán finomító bufferral.



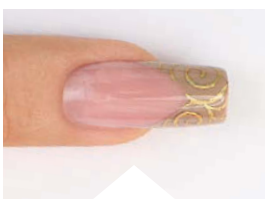
2

A Fekete transzferfólia ragasztót vízzel hígítom, majd Barbara II-es ecsettel vékonyan csiga vonalakat festek a szabadszéli részre. A megfelelő tapadás érdekében kétszer festem át a vonalakat. Várom, míg teljesen megszárad.



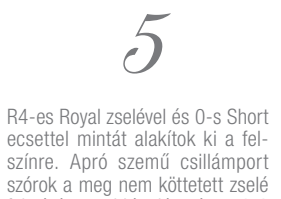
3

Aranyszínű transzferfóliát nyomok a száraz ragasztó felületére, majd óvatos mozdulatokkal rásimítom. Amikor mindenhol odatapadt, egy hirtelen mozdulattal lerántom a fóliát.



4

Top Seal Light zselével fedem a fóliás mintát, így hosszan tartó lesz a díszítem. UV lámpában 2-3 percig kötöttem, majd Cleanserrel fixálom a felületét.



5

R4-es Royal zselével és 0-s Short ecsettel mintát alakítok ki a felszínre. Apró szemű csillámport szórok a meg nem kötött zselé felszínére, majd így lámpázom 2-3 percig.



6

A kötési idő letelte után egy kefe segítségével eltávolítom a felesleges csillámport. A minta középebe tip ragasztóval egy apró követ ragasztok. A Sugar effekt díszítést nem szükséges fedni.

### PROFI TOVÁBBKÉPZÉS AJÁNLÓ!

Méhész Alexandra USA Bajnok,  
Olimpiai Bajnok oktatónk profi tovább-  
képzéseit keresd az Új Crystal Nails  
Oktatási Katalógusban!



Méhész Alexandra



## 3D NAIL WRAP – 3D KÖRÖMBEVONAT

Különböző, jól tapintható, domborodó mintázatú, méretre vágott öntapadós körömmatrica. Csomagonként 20 darab (változó szélességű) matrica, melyeknek a méretét a tipekhez hasonlóan kell kiválasztani (de akár ollóval keskenyíthető is). Egyszerűen felragasztani, a peremét leereszteni és lelakkozni. 17 különböző egyedi divat-minta 3D-ben.

680,-/csomag




## NAIL STRIPE – DÍSZÍTŐ CSÍK



Rendkívül vékony, öntapadós matrica, amely bármely körömöt pillanatok alatt különlegessé tesz. Húsz féle színben.

480,-/3db


CN tipp: Borítsd felületét Top Seal Light-tal!



## PERFORÁLT FLEX LUXUS KAGYLÓLAPOK

180 fokban visszahajlíthatóan rugalmas, vékony, előre hálósan perforálva. Magas minőségének köszönhetően nem repedezik, rojtosodik, mint más kagylólapok.

990,-



## FLEX KAGYLÓLAPOK


Perforáció nélküli, a perforálttal megegyező magas minőségű rugalmas kagylólapok, alacsonyabb áron.

760,-



## CRYSTALLIZED™ – Swarovski Elements 14 LAPRA CSISZOLT EREDETI CRYSTALLIZED™ – SWAROVSKI ELEMEK

Az összes szín SS 5 méretben. A színek jelentős része kisebb és nagyobb méretekben (SS3-SS16) is kapható. Érdeklődj üzletünkben!



VALÓSÁGHŰ  
MÉRETEK

SS3

SS5

SS8

SS12

SS16

ÖSSZES SZÍNENBEN:  
20db (SS 3) – 350,-  
20db (SS 5) – 350,-  
20db (SS 8) – 450,-  
20db (SS 12) – 550,-  
20db (SS 16) – 650,-  
10db (SS30) – 650,-  
1.440db (SS5) – 17.700,-



## CRYSTAL OPÁL – SZÍNJÁTSZÓ DRÁGAKŐ HATÁS

Szintetikus opál örlemények. A nagy értékű ékszerek hatását idéző, üvegszerű, szivárványosan színjátszó hatású díszek, melyek drágakővékké változtatják a körmöket is. **Sissy királynő kedvenc ékszerei a körmök patinájáért.**



1.880,-

## SWAROVSKI KŐFORMÁK

14 lapra csiszolt, eredeti osztrák kristályok, igényes körmökhöz.


NÉGYZET 4 mm-es színei: 500,-/10db

CSILLAG 5 mm-es színei: 800,-/10db

VIRÁG 5 mm-es színei: 800,-/10db

PILLANGÓ 8 mm-es színei: Crystal Antique Pink és Denim Blue 280,-/db

KEREK 40 SS 40 színei: 650,-/5db



Kakasné Drzabó Zsuzsanna – P1-es Royal Gel



Ménusz Alexandra – 10-es és 11-es ChromMe CrystalLac, Nail Stripe ulásztó csik

## COOL ART SZEGECSK


Bevállalós vendégeknek, akik odavannak a legújabb divatőrületért, a szegecskéért! Ruhán, cipőn és kiegészítőkön extravagáns és vagány – próbáld ki a körmökön is! „Love, Peace and Rock and Roll!”

25-50 db/csomag (mérettől függően) – 360,-



## ÚJ! VILÁGÍTÓ STRASSZKÖVEK

A szegecsk után itt az újabb őrület! A világító strasszkövek minden körmöt feldobnak! Próbáld ki Te is!  
50db/csomag – 360,-






## STRASSZKÖVEK

Változatos formákban és színekben.

kerek 450,-/50db  
formázott 650,-/50db



## KRÓMHA TÁSÚ FÉM CN LOGÓK

Körömben építhető és egyéb díszítésekre, dekorálásra is felhasználható Crystal Nails feliratos és logók. Krómhatású piros és krómhatású ezüst színekben. Többféle méretben.



**Rombusz logó**  
4,5mm 20db ezüst **480,-**  
4,5mm 20db piros **580,-**



**Rombusz logó**  
6mm 10db ezüst **480,-**  
6mm 10db piros **580,-**



**Rombusz logó**  
16mm ezüst **100,-/db**  
40mm ezüst **250,-/db**




**Rombusz és szöveges logó**  
47mm ezüst **150,-/db**  
47mm piros **200,-/db**

**Crystal Nails®**  
Szöveges logó  
40mm ezüst **120,-/db**

## NAGYMÉRETŰ STRASSZKÖVEK

Kerek


4 mm – 480,-/12db/csomag



## NAGYMÉRETŰ INTARZIÁS STRASSZKÖVEK

Szív

6 mm – 480,-/6db/csomag




Nagy méretű intarziás 24-es strasszkövek díszítésére

## TÜR KIZ KÖVEK

A természetben található türkiz kő (Triklin, a "tudás köve") műanyag változata. Kicsi kerek, nagy kerek és ovális formákban.

Nagy kiserelés **48 db – 995,-**



## ÚJ! KÖRÖMDÍSZEK

Ezüst és arany színben.

**Kúp forma – 20db/csomag 260,-**

**Ovális forma – 4db/csomag 260,-**



ÚJ!

## SZILUETT SABLON

Látványos minták készítése a legegyszerűbben, egy kis "csalással", a minták sziluetttjét megadó sablonok használatával. A megfelelő mintát kivágva, majd a körömrre ragasztva a körvonalakat, színes műköröm anyaggal kitöltve a kevésbé gyakorlottak is szép arany és ezüst kontúros mintákat készíthetnek. Kb. 20 különböző mintázzal.



490,-

## ÚJ! FÉLKÖR DÍSZEK

Kétféle színben (AB white és Cream white).  
3 féle méretben.

**1,5mm – 100db/csomag 360,-**

**2mm – 70db/csomag 360,-**

**3mm – 50db/csomag 360,-**



ÚJ!

## PIGMENT

Finom szemcsészetű, intenzív színű por, körömdíszítéshez.



Ezüst

Fehér

Sárga

Rózsaszín

Réz

Zöld

Kék


Lila

Sötétbarna

950,-

## ÚJ! CN BÁRSONYPOROK

Új örület hódít: bársony körmök! Puha tapintású, bársonyos hatású porokkal újfajta díszítéseket készíthetsz el. Használata a Sugar effekt technikához hasonló. 3 féle ütős színben.



Fehér

Fekete

Halvány rózsaszín

485,-

ÚJ!

## MAXIMA KÖRÖMNYOMDA

Pontos mintaelhelyezést lehetővé tévő csúszkával, 6 tárcsával (szép mintával) és 7 lakkal.

8.800,-



## NAIL ART DRAWER

Akrilfestéket tartalmazó Nail Art rajzoló toll, 9 színben. Mintázáshoz, színes és fehér szabadszél rajzolásához (sokan könnyebben rajzolnak ceruzafogással, mint ecsettel). Száradását követően bármilyen műkörömalanyaggal fedhetjük, elkenődés nélkül.

980,-



## MADÁRTOLLAK



1

2

3

4

290,-

## KÖRÖMFÚRÓ



990,-

## CSILLÁMPOR

Aprószemcsés, fiolás.

290,-



CN tipp: Sugar effekt díszítéshez ezeket a csillámporokat használd!

## CSILLÁMPOR

Nagyszemcsés

380,-




## ÚJ! CSILLÁMPOROK

Tégelyes kiszerelésben.



380,-




42 Szuper apró szemű csillámporok

45 46 Különböző színű, fényű és méretű csillámporok

## GYÖNGY, KICSI

350,-



## GYÖNGY, NAGY

450,-



## TÖRTKAGYLÓ, KICSI

290,-



## TÖRTKAGYLÓ, NAGY


490,-



## SZÓRÓGYÖNGY, APRÓ

A szokásos díszítő gyöngyök apróbb változatainál is kisebb méretű szórógyöngyök, élénk színekben. A körömbé szórt gyöngyök nagyon finom, elegáns, feltűnően gyöngyöző hatást produkálnak.


450,-



## SILK MICA

Finom csillámlás, apró ásványi csillámszemcsékkal. 6 különböző árnyalatú fény.

380,-



## MICA

Érdekes hatású csillámlás, lapos, apró korong formájú ásványi csillámszemcsékkal.

380,-



feketén  
fehéren

Apró Gold

Apró Silver

Nagy Gold


Nagy Silver



Magyarosi Barbara – 92-es színes porcelánpor, R6-os és R67-es Fl. al. Gel, Gold Mica, transz. fólia

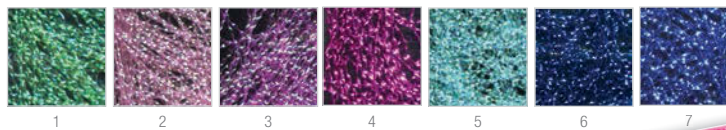
## FLASH ZÚZOTT JÉG, HARSÁNY SZÍNEK

A korábbi zúzott jég típusoknál élénkebb, harsányabb színű fólia-örlemény, ami szinte világít a körmökbe építve. Kicsit a kagylóra, kicsit az opálra hasonlít, mégis más.



690,-

## DÍSZÍTŐ SZÁLAK



380,-/csomag




A 4-es díszítő szállal és madártollal díszítve

## GLASS NAIL DESIGN – MINTÁZOTT ÜVEGKÖRÖM FÓLIA

A mintázott üvegcöröm fólia különleges mintát ad a szabadszélnek. Helyezd a sablonra, majd építsd rá az átlátszó anyagot! A fólia dombormintát a szabadszél tökéletesen felveszi, így egyedülálló lenyomatot ad a köröm aljába. Porcelánnál átlátszó porba likvid cseppekkel, zselénél üveg hatású anyaggal dolgozhatsz. A műköröm építési ideje nem változik, mégis egyedi és dizájnos lesz az elkészült köröm.


10db/szett – 1.300,-

**CN tipp:** A fóliákat használat előtt keresztben vágd ketté, így 10 helyett 20 köröm tudsz készíteni a készletből.




## ARANY, EZÜST FÓLIA

290,-



## DEKOR FÉLGÖMB

144db/290,-




Abonczai Szabina – 96-os színes porcelán, 1-es Chromlé Crystal Gel, R6-os és 49-es Royal Gel

## NAIL STICKER – STRASSZKŐ SORDÍSZ KÖRMÖKRE

Öntapadós, strasszkő körömminták. Nem kell egyenként a köveket ragasztgatni. 6-13 kő/minta, 10 minta/csomag.


850,-/csomag



## HOLOGRAMOS, ÖNTAPADÓS KÖRÖMDÍSZ

Könnyen vágható, vékony, hajlékony, öntapadó fólia, messziről fénylő színes krómáccél csillogással, 6 színben.

500,-/darab



## SZIVÁRVÁNYOS HÁLÓMINTA



380,-



A 3-as szivárványos hálójával díszítve

## AKRIL HATÁSÚ MATRICÁK


380,-



## KÖRÖM MATRICÁK

Ha nincs már idő a díszítésre, mert vendéged már robogna is tovább, díszítsd körmét bolondos matricákkal.

360,-



Matricák óriási választékát keresd József körüli üzletünkben, viszonteladóinknál, területi képviselőinknél és webáruházunkban: [www.crystalnails.hu/bolt](http://www.crystalnails.hu/bolt)

# STRASSZTARTÓK

Crystal Nails®

## CLEAR TÉGELY BOX

30 darabos díszítő tartó- és bemutató tégelykészlet.

2.700,-



## STRASSZTARTÓ

Téglalap

490,-



## EGYMÁSBA CSAVARHATÓ TÉGELYEK

4 darabos

490,-



## TÉGELY KÉSZLET

12 darabos

1.400,-



## KERÉK STRASSZTARTÓ

Nagy

450,-

Kicsi

350,-



## STRASSZTARTÓ

Hétszög

680,-



## SZÍV STRASSZTARTÓ

Nagy

660,-



## SZÍV STRASSZTARTÓ

Kihajtható, fehér.

990,-



## STRASSZTARTÓ, TÉGLA

690,-



## KEVERŐ TÉGELY

Átlátszó, fehér.

120,-



A GÉPEK  
SZERVIZELÉSÉHEZ SAJÁT MŰHELYVEL  
RENDELKEZÜNK.

GÉPEINKHEZ  
LETÖLTETHETŐ HASZNÁLATI  
UTASÍTÁST ÉS VIDEÓT TALÁL SZ WEBOLDALUNKON:  
WWW.CRYSTALNAILS.HU/BOLT


AKKOR VAN SZÜKSÉG CSŐCSERÉRE, HA A  
TOP SHINE ZSELÉ KETTŐ PERC ALATT NEM  
KÖT MEG ÉS BEMATTUL!

## PROFESSZIONÁLIS CRYSTAL UV LÁMPA M2 – PINK, FEKETE ÉS ÚJ EKRŰ SZÍNEN

Exkluzív külsejű, nagyon szép kivitelű ezüstmetál UV lámpa a **sláger** pink és fekete mellett most ÚJ, a szalonodba kiválóan illeszkedő ekrű színben! Erős (4x9W), ventilátoros, időkapcsolós, körbetükrös, csúszásmentes gumitalppal. Programozása kényelmes: a körmös felé néző gombokkal és **digitális kijelzővel**. A lámpa alsó része kihúzható így könnyebb a csőcsere, és lábköröm zselézésnél belefér a láb is. *Professzionális szalonokba, nagy igénybevételekhez tervezve.*

Speciális műanyag foglalatú UV csövek – a még biztonságosabb munkakörülményekért. Megerősített kábel foglalat.

1 ÉV  
CRYSTAL GARANCIA.



Megerősített  
kábel foglalat

PROFESSZIONÁLIS  
FELHASZNÁLÁSRA



Speciális mű-  
anyag foglalatú  
UV csövek – a  
még biztonságos-  
abb munkakö-  
rülmenyekért

19.800.-

Erős, 4db 9W-os UV csővel, melyek  
a gyorsabb munka érdekében  
helyettesíthetők az ÚJ LED csövekkel is!

A Te szalonod enteriőrét is elvár-  
zsolja az ÚJ gyönyörű, ekrű színű UV  
lámpa!

„Kedvenc UV lámpám új külsejével  
beleillik az elegáns szalonok fi-  
nom, visszafogott berendezésébe.  
Próbáld ki az új LED izzókkal, hogy  
UV lámpád még gyorsabb legyen!”  
(Méhész Alexandra)

Mindhárom szín  
digitális kijelzővel



ÚJ!



### EURO UV LÁMPA

Körbetükrös, 3 oldalon zárt, 9W-os hajlított csöves lámpa, nagyobb nyílással.

6.500.-



### BASIC UV LÁMPA

Egy alaptudású, de nagyon csinos, körbetükrös, 9W-os lámpa, igazán kedvező áron. Csőcséréhez a fedele levehető. Állítható: 180 mp és folya-  
matos működés.

6.590.-



A GÉPEK  
SZERVIZELÉSÉHEZ SAJÁT MŰHELYEL  
RENDELKEZÜNK.

GÉPEINKHEZ  
LETÖLTETHETŐ HASZNÁLATI  
UTASÍTÁST ÉS VIDEÓT TALÁL SZ WEBOLDALUNKON:  
WWW.CRYSTALNAILS.HU/BOLT

AKKOR VAN SZÜKSÉG CSŐCSERÉRE, HA A  
TOP SHINE ZSELÉ KETTŐ PERC ALATT NEM  
KÖT MEG ÉS BEMATTUL!

## EGY UJJAS ERŐS LED LÁMPA – HOME VERZIÓ

A praktikus, mérete miatt kis helyet foglaló egy ujjas, erős LED lámpa a CrystaLac-okat már 60 másodperc alatt megköti.

Különlegessége, hogy kétféleképpen működtethető:

1. hálózatról – a doboz tartalmazza az ehhez szükséges adaptert.
2. 4 ceruzaelemmel (a doboz nem tartalmazza). Egyujjas technikája ellenére munkatempóban elveszi a versenyt a hagyományos 4 ujjas technikákkal, mivel gyorsabban köt.



5.900.-

## MEGÚJULT! UFO LÁMPA (T1) – ÚJ, INDÍTÓGOMBBAL!

Hajlított csöves (2x9W) körbetükrös, modern formájú, nagy nyílású, 3 oldalon zárt, **strapabíró** UV lámpa. Erősebb transzformátorral (alacsonyabb hő- és zajképződés). Nyomógombra indul. Állítható: 3 perc és folyamatos működés.

ÚJ!  
2015



8.900.-

Megújult!

Professzionális  
felhasználásra

Sláger!

## XPRESS LED – ÖTUJJAS LÁMPA

Praktikus, kisméretű, vékony LED-jeinek köszönhetően az anyagok sokkal gyorsabban kötnek benne – a CrystaLac-okat 60 másodperc alatt megköti. A LED-ek közvetlenül az ujjak felett helyezkednek el. Kis mérete ellenére erős és gyors.

8.500.-



Xpress gyors



A világító panel  
180°-ban  
elforgatható

## ÚJ! LED CSŐ

Az UV cső helyére illeszthető, kötést felgyorsító 9W-os LED fényű újdonság.

3.540.-

ÚJ!  
2015



## UV CSŐ

Jó minőségű csövek, melyek a szoláriumhoz hasonlóan igénybe vételtől függően cserélendők a lámpában. 6W/9W

1.750.-



## IDŐZÍTŐ (TIMER)

Visszaszámláló stopper UV lámpához.  
Csipogással jelez.

1.250.-





## 1 ÉV

**CRYSTAL GARANCIA**  
AZ OLDALON TALÁLHATÓ ÖSSZES LÁMPÁRA.

A GÉPEK  
SZERVIZELÉSÉHEZ SAJÁT  
MŰHELLYEL  
RENDELKEZÜNK.

GÉPEINKHEZ  
LETÖLTHETŐ HASZNÁLATI  
UTASÍTÁST ÉS VIDEÓT TALÁL SZ WEBOLDALUNKON:  
WWW.CRYSTALNAILS.HU/BOLT

AKKOR VAN SZÜKSÉG CSŐCSERÉRE, HA A  
TOP SHINE ZSELÉ KETTŐ PERC ALATT NEM  
KÖT MEG ÉS BEMATTUL!

## CN SUPER LED LÁMPA – CRYSTALACHOZ, ZSELÉHEZ

A nagyon erős, professzionális LED lámpák kategóriájának egyik legkiválóbb, ugyanakkor elérhető árú darabja. Alul tükrös, programozása kényelmes. Gombjai a körmös felé néznek. Időzítógombjai segítségével 30, 60, 90, 120 másodpercre időzíthetjük, melyet digitális kijelzőjén is nyomon követhetünk. A CrystaLacokat 1-2 perc alatt tökéletesen átköti.

**29.500.-**



Szuper erős  
és gyors

Szuper erős LED-ek

## 2 KEZES LÁMPA

6 hajlított csöves (6x7W), légbefúvásos, körbetükrös, időprogramozással, modern formatervezéssel. 4 darab tartalék UV csövet ajándékba (6.800 Ft értékben) adunk. Megújult trafós változatban, kevesebb hibalehetőséggel.

**26.800.-**



Professzionális  
felhasználásra

Ajándék 4 cső

## ALAGÚT LÁMPA

4 hajlított csöves (4x9W), körbetükrös, időkapcsolós. A hasonló típusoknál szebb kivitelben, ventilátorral.

**15.900.-**



Professzionális  
felhasználásra

## ÍGY ELLENŐRIZD AZ UV CSÖVEKET!

FONTOS, HOGY RENDSZERESEN ELLENŐRIZD KEDVENC CRYSTAL NAILS UV LÁMPÁD HATÉKONYSÁGÁT, ILLETVE CSERÉLD A BENNE TALÁLHATÓ CSÖVET, MIVEL EZ A HATÉKONY ÉS MINŐSÉGI MUNKAVÉGZÉS FONTOS FELTÉTELE!

### Miért fontos a csőcsere?

Ha gyengék a csövek, vagy kis teljesítményű lámpával dolgozol, akkor a munkád során hibák keletkezhetnek, vagy az elkészült munka nem lesz elég tartós: a CrystaLac-ok nem kötnek át megfelelően, ráncosodhatnak, mattulhatnak és felválhatnak. A zselés körmök látszólag lehet, hogy át-kötnek, de a végeredmény nem lesz tartós és a köröm törékennyé válik.

### Hogyan tudom tesztelni?

Top Shine zselé segítségével tesztelheted lámpádat: kenj fel Top Shine zselét egy domború felületre, például egy erősen domború tipre. Ha 2 perc után még ragadnak a szélei, ahol esetleg nem direkt fény érte, akkor a csövek el vannak gyengülve.

### Fontos tudnod!

Intenzív szalonmunka mellett körülbelül 6 havonta kell az UV csöveket cserélni!



## ÉPÍTŐ ZSELÉK

	UV LÁMPA	LED LÁMPA
Titanium Gel	2-3 min	1-2 min
Xtreme Clear	2-3 min	1-2 min
Gumi zselé	2-3 min	1-2 min
Builder Clear I.	2-3 min	-
Builder Clear II.	2-3 min	1-2 min
Xtreme Cover Pink	2-3 min	1-2 min
Xtreme Cover Pinky	2-3 min	1-2 min
Cover Pink	2-3 min	1-2 min
Cover Pink Extra	2-3 min	1-2 min
Cover Pink X	2-3 min	1-2 min
Rocky Cover HardGel	2-3 min	1-2 min
Rocky Cover LightGel	2-3 min	1-2 min
Cover Pink Diamond	2-3 min	1-2 min
Cover Pink Crystal	2-3 min	1-2 min
Xtreme White	3-4 min	2-3 min
Builder Soft White	3-4 min	2-3 min
Builder White I.	3-4 min	2-3 min
Builder White II.	3-4 min	2-3 min
Xtreme Pink	2-3 min	1-2 min
Builder Pink I.	2-3 min	-
Builder Pink II.	2-3 min	-
Antifungal Pedi Gel	2-3 min	-
Galactic Builder Gel	2-3 min	1-2 min

## SZÍNES ZSELÉK

	UV LÁMPA	LED LÁMPA
Royal Gel*	2-3 min	1-2 min
Color Gel	2-3-4 min	1-2-3 min (Fly-brill, Brilliant nem köt LED-ben)
3D Gel	2-3 min	1-2 min
Giga Pigment Gel	2-3-4 min	2-3 min
Supernova Decoration Gel	2-3 min	-
Foil Gel	40 sec - 1 min	40 sec - 1 min

## ALAP- ÉS TOP ZSELÉK

	UV LÁMPA	LED LÁMPA
Base Gel	2- min	1-2 min
Top Shine*	2-3 min	1-2 min
Top Seal	2-3 min	1-2 min
Top Seal Light	2-3 min	1-2 min
Super Shine Optic*	2-3 min	1-2 min
ONE STEP CrystaLac 0*	2-3 min	1-2 min
CrystaLac Clear/Top 0	2-3 min	1-2 min
Easy Off Top	2-3 min	1-2 min
French Top Gel Clear	2-3 min	-
French Top Gel White, Beige	2-3 min	1-2 min
Matt Top Gel	2-3 min	1-2 min
Mega White Film Gel*	2-3-4 min	1-2-3 min

## LEOLDHATÓ ZSELÉK

	UV LÁMPA	LED LÁMPA
Easy Off Hardener Gel	2-3 min	1-2 min
Easy Off French White	3-4 min	2-3 min
Cover Mani Gel	2-3 min	1-2 min
3 STEP CrystaLac	2-3 min	1-2 min
ChroMe CrystaLac	3-4 min	3-4 min
ChroMe Top*	2-3 min	1-2 min
Tiger Eye CrystaLac	2-3 min	1-2 min
CoverPro CrystaLac	2-3 min	1-2 min
NailArt CrystaLac	2-3-4 min	2-3 min
ONE STEP CrystaLac*	2-3 min	1-2 min
ONE STEP Easy CrystaLac*	3-4 min	2-3 min

\*Ezek az anyagok kötés után száraz felületűek.

A kötési időket minden esetben az adott UV lámpa és LED lámpa erősségén múlnak. A leggyorsabb és tökéletes munka érdekében ajánlott négy csöves Crystal UV lámpával, (vagy LED lámpával) dolgozni, melyben folyamatos ellenőrzés alatt tartjuk a csöveket. UV csöveket aktív szalonmunka mellett körülbelül 6 havonta cserélni kell, ellenkező esetben kötési probléma merülhet fel.

## 1 ÉV

**CRYSTAL GARANCIA**  
AZ OLDALON TALÁLHATÓ ÖSSZES GÉPRE

A GÉPEK  
SZERVIZELÉSÉHEZ SAJÁT  
MŰHELYEL  
RENDELKEZÜNK.

GÉPEINKHEZ  
LETÖLTHETŐ HASZNÁLATI  
UTASÍTÁST ÉS VIDEÓT TALÁLSZ WEBOLDALUNKON:  
[WWW.CRYSTALNAILS.HU/BOLT](http://WWW.CRYSTALNAILS.HU/BOLT)

## XTREME DRILL 4 CSISZOLÓGÉP

Fogtechnikai műszergyártó által gyártott prémium minőségű eszköz, 30.000-es fordulatszámmal. Hosszan csapágyazott forgótengelyének köszönhetően extra erős és totálisan rezonanciamentes. Négy csapágy garantálja a halk és sima munkát. Megbízható és terhelhető eszköz. Hosszú élettartam – strapabíró alkatrészek, precíz összeszerelés. Gyorstokmányos, a csiszolófej csere csupán egy könnyed mozdulat. Oda-vissza forgás, 0-30.000 fokozatmentes fordulatszám.

(A képen lévő karbidfej nélkül.)

**39.800.-**

Professionális felhasználásra

Fogászati minőség!

A pedál külön kapható!  
Ára: 3.500,-



## XTREME DRILL 3 CSISZOLÓGÉP

Fogtechnikai műszergyártó által gyártott prémium minőségű eszköz, 20.000-ről 30.000-re növelt fordulattal. Hosszan csapágyazott forgótengelye miatt még több erőt és totális rezonanciamenteséget biztosít.

- A fej a legmagasabb fordulatszámánál is rendkívül halk és alig melegszik.
- Négy darab minőségi csapágy!
- Hosszú élettartam – strapabíró alkatrészek, precíz összeszerelés és a por bejutását akadályozó kiképzés.
- Csiszolófej csere egy mozdulattal. Oda-vissza forgás, 0-30.000 fokozatmentes fordulatszám, lábpedál.

(A képen lévő karbidfej nélkül.)

**49.800.-**

Professionális felhasználásra

Fogászati minőség!

Gyorsabb fej



## PROFI DRILL CSISZOLÓGÉP

Gyorstokmányos, fémházas fejvel, digitális fordulatszám-fokozat kijelzővel, oda-vissza 3.000-20.000 fordulatszámmal, lábpedál-kapcsolóval.

**28.800.-**

6 fejet és 5 gyűrűt adunk ajándékba 7.000,- értékben!



## SALON DRILL CSISZOLÓGÉP

Beszorító-gyűrűs, fémházas fejvel, digitális fordulatszám fokozat kijelzővel, oda-vissza 3.000-20.000 fordulatszámmal, lábpedál-kapcsolóval.

**21.900.-**

6 fejet és 5 gyűrűt adunk ajándékba 7.000,- értékben!



**1 ÉV**  
CRYSTAL GARANCIA  
AZ OLDALON TALÁLHATÓ ÖSSZES GÉPRE

A GÉPEK  
SZERVIZELÉSÉHEZ SA-JÁT  
MŰHellyel  
RENDELKEZÜNK.

GÉPEINKHEZ  
LETÖLTHETŐ HASZNÁLATI  
UTASÍTÁST ÉS VIDEÓT TALÁL SZ WEBOLDALUNKON:  
WWW.CRYSTALNAILS.HU/BOLT

## TRAVEL DRILL CSISZOLÓGÉP

Hiperkönnyű fejű csiszológép – optimális 15.000-es fordulaton, szabályozás nélkül.  
**13.700.-**



6 fejet és 5 gyűrűt  
adunk ajándékba  
7.000,- értékben!



**CN tipp:** A csiszológépeket, mint minden gépet, nagy igénybevételnél időnként karban kell tartani: A gép fejének hátsó részét csavard le, majd a felgyülemlett port tisztítsd ki! (Amennyiben ez problémát okoz, nyugodtan hozd be szervizünkbe). Ha a karbantartást elhanyagolod, a gép eleinte sikító hanggal és felmelegedéssel jelzi a problémát, később maradandó károsodást is szenvedhet.

## CSISZOLÓ- ÉS MARÓFEJEK

### Kerámia felületi csiszolófej, henger

Különösen tartós, közepes méretű, párhuzamos oldalú, lekerekített tetejű csiszolófej. Közepes erősségű fej, formázó fázisban kiválthatjuk vele az erősebb reszelő használatát, illetve töltésnél anyagleszedésre is használhatjuk. Fájdalom- és rezonancia-mentes használat. Nem melegszik. Lekerekített teteje miatt használata biztonságos, nem sérti meg a bőrt. Porcelánhoz és zseléhez is használható. Nem melegszik!



**ÚJ!**  
2015 **7.690.-**

### Kerámia remove csiszolófej, kúpos

Különösen tartós, nagyméretű, legnépszerűbb kugli formájú maró csiszolófej. Fájdalom- és rezonancia-mentesen tudunk anyagot eltávolítani vele. Különleges kialakításának köszönhetően nem melegszik fel. Porcelánhoz és zseléhez is használható. Nem melegszik!



**ÚJ!**  
2015 **8.290.-**

### Csiszológűrűk - 3 féle erősség

Minőségében megújult, az eddigi csiszológűrűinknél még erősebb belső szövettel és tartósabb szemcserragasztással készült csiszológűrűk, melyeket használhatunk műkörmök eltávolítására és formázására.

3 féle erősségben: finom, közepes és durva.

**45.-/db**



## LILA PROFI CSISZOLÓGÉP

Fém fej, oda-vissza állítható forgás, pedállal és kézzel is szabályozható fordulatszám. Mostantól gyors és egyszerű fejcsere-t lehetővé tévő gyorscsere-mennyel.

**24.500.-**



Gyorscsere-mennyel

6 fejet és 5  
gyűrűt adunk  
ajándékba  
7.000,-  
értékben!



### Titánium bevonatos Xtreme „kugli„ kúpos maró fejek

#### Kis kugli csiszolófej - S

A kutikula tisztításához, a letapadt körömbőr eltávolításához kifejlesztett csiszolófej. Tompa hegye nem tud sérülést okozni, fektetett pozícióban, legalacsonyabb fordulatszámra könnyedén eltávolítható vele az elhalt bőr.


**3.900.-**



#### Közepes kugli csiszolófej - M

Közepes méretű, vékonyabb típusú, maró csiszolófej. A legerősebb fej, kialakítása gyors, de fájdalom és rezonancia-mentes anyagleszedést tesz lehetővé. Porcelánhoz és zseléhez is használható. A rovátkák iránya miatt csak jobb kezeseknek ajánlott.

**7.400.-**



Legerősebb fej

#### Nagy kugli csiszolófej - L




Nagy méretű, kúpos formájú csiszolófej. A legnépszerűbb fej, extra erős. Különleges kialakításának köszönhetően nem melegszik fel, és gyorsan, fájdalom és rezonancia-mentesen tudunk vele anyagot eltávolítani. Porcelánhoz és zseléhez is használható, jobb és bal kezeseknek is ajánlott.

**7.500.-**



## CSISZOLÓ- ÉS MARÓFEJEK

### ELŐKÉSZÍTÉSHEZ

Gyémánt kúp		1.100.-
Gyémánt kúp		1.200.-
Gyémánt henger		1.700.-

### UTÁNTÖLTÉSHEZ

Francia mosolyvonal		1.900.-
---------------------	---	---------

### PORCELÁNHOZ, ANYAG ELTÁVOLÍTÁSÁHOZ ÉS TÖLTÉSHEZ

Karbid fej #1		2.600.-
Karbid fej #2		3.200.-
Karbid fej #3		2.900.-

Csiszológyűrű tartó szár		680.-
--------------------------	---	-------

## GÉPI PEDIKŪR GYÉMÁNT FRÉZER FEJEK HATÉKONY ESZKÖZÖK GÉPI PEDIKŪRHOZ

Gömb kicsi és nagy		1.100.-
Kúp		1.400.-
Keskeny kúp		1.300.-
Henger		1.750.-
Nagy kúp		oldalhűtés 3.750.-
Nagy kúp		felső hűtés 2.650.-
Hat darabos készlet		8.950.-

### Xtreme hagyományos karbid fej

Henger alakú, egy irányban hosszan rovátkolt, erős, maró csiszolófej. Erős éllel rendelkezik, ezért gyakori kőműveknek ajánlott. Porcelánhoz és zseléhez is használható.



3.200.-

### Felületi finomító

Nagyméretű, párhuzamos oldalú, lekerekített tetejű csiszolófej. Kialakításának köszönhetően nagyon finom felületet hagy maga után, így felületi finomításra tökéletes. Használata biztonságos, nem sérti meg a bőrt.



3.400.-

### “Kugli” karbid maró fejek – Rombuszálóban bevéssett, domborfejű karbid fejek

Kicsi – manikűr, pedikűr és műköröm előkészítéshez



2.600.-

Nagy – töltéshez, leszedéshez, felületi reszelésekhez



3.800.-

### Gyémánt fej és gyűrű készlet

Kicsi.

4.600.- forintnyi érték **2.500.-**ért



Nagy.

7.000.- forintnyi érték féláron **3.500.-**ért

## VIZES PEDIKŪRGÉP

Nagy teljesítményű csiszológép, amely fertőtlenítőszeres oldat permétezésével nedvesíti, hűti, fertőtleníti a láb bőrét. Halk, 35.000-es fordulatilag szabályozható, alacsony rezgésű. Tisztításához a speciálisan erre a célra kifejlesztett Pana Spray Plus olajos tisztítót használj!

198.000.-

Pana Spray: 14.590,-

Fűvóka: 4.130,-

Pedikűr termékeinket keresd a Crystal Spa katalógusban!



A GÉPEK  
SZERVIZELÉSÉHEZ SAJÁT MŰHELYEL  
RENDELKEZÜNK.

GÉPEINKHEZ  
LETÖLTHETŐ HASZNÁLATI  
UTASÍTÁST ÉS VIDEÓT TALÁLSZ WEBOLDALUNKON:  
WWW.CRYSTALNAILS.HU/BOLT

## CN ASZTALI LÁMPA LIGHT - VILÁGÍTÁSHOZ

Kecses, nyaknál hajlítható, modern dizájnú asztali lámpa. Egyenletesen bevilágítja az asztal egész felületét. Asztallaphoz rögzíthető, így nem mozog, nem dől el munka közben. (A zselét nem köti.) Energiatakarékos LED technológiával.

1 ÉV  
CRYSTAL GARANCIA.

PROFESSZIONÁLIS  
FELHASZNÁLÁSRA



## ERŐS NAGYÍTÓS LÁMPA

Háromszoros nagyítás, nagyméretű lencse. Erős, energiatakarékos fénycsóvel. Az aprólékos, részletes munkák és díszítések elengedhetetlen kelléke.

PROFESSZIONÁLIS  
FELHASZNÁLÁSRA



## NAGYÍTÓS LÁMPA

A szokásos háromszoros nagyításnál nagyobb, ötszörös nagyítással, nagyméretű lencsével. Erős, energiatakarékos 28W-os fénycsóvel. Aprólékos, részletgazdag munkákhoz, pedikűrözéshez és spangéhoz kifejezetten javasolt.

1 ÉV  
CRYSTAL GARANCIA.

PROFESSZIONÁLIS  
FELHASZNÁLÁSRA

17.950.-



## ÚJ! GURULÓS-POLCOS LÁMPA ÁLLVÁNY

Praktikus gurulós tároló állvány, Crystal Nails eszközöknek, alapanyagaidnak. Műanyag fehér borítással. 4 polccal. Az asztalhoz rögzíthető Crystal Nails Nagyítós lámpához kifejlesztve. Teherbírása, polconként 6 kiló. A képen látható lámpa illusztráció!

22.500.-



A GÉPEK  
SZERVIZELÉSÉHEZ SAJÁT MŰHELYVEL  
RENDELKEZÜNK.

GÉPEINKHEZ  
LETÖLTETHETŐ HASZNÁLATI  
UTASÍTÁST ÉS VIDEÓT TALÁLSZ WEBOLDALUNKON:  
[WWW.CRYSTALNAILS.HU/BOLT](http://WWW.CRYSTALNAILS.HU/BOLT)

## TRIPLE POWER PORELSZÍVÓ – HÁROMSZOROS SZÍVÓFELÜLETTEL

Három motoros, három ventilátoros porelszívó. Nagyobb felületen szív, ezáltal tovább fokozza a porral járó munkák közbeni tisztaság- és komfort érzetet. A 3 motorhoz képest rendkívül kedvező az ára!

14.900.-



Háromszoros  
szívófelülettel

3 motorral

1 ÉV  
CRYSTAL GARANCIA.

## ATTRACTIVE DUST COLLECTOR – ELEGÁNS ASZTALI PORELSZÍVÓ

Nagy teljesítményű, hatékony, elektromos elszívó és kéztámasz egyben. Attraktív, dizájnosabb kialakítás, kényelmes és ergonomikus felület. Fehér textilbőr bevonat, nemesacél hatású perem.

12.900.-



PROFESSZIONÁLIS  
FELHASZNÁLÁSRA

1 ÉV  
CRYSTAL GARANCIA.

## DUPLA ERŐS ASZTALI PORELSZÍVÓK – CRYSTAL NAILS DIZÁJN

Többszörös szívóerővel látványosan jobban szívó, különlegesen hatékony, vastagfalú porzsákkal felszerelt porelszívók. Igazi Crystal Nails minőségben és kivitelben. Az elszívók annyira megbízhatók, hogy 2 év garanciát vállalunk mindegyikre.

Egyedi, textilbőr bevonatú, igazán csajos kivitelben: rózsaszín-fehér, illetve arany-fehér szimmetrikus. A rózsaszín-fehér aszimmetrikus Kovács Gabó terve alapján készült: különlegessége, hogy a vendég keze a ventilátor fölé kerül.

28.800.-

A legerősebb  
Crystal Nails  
elszívók!

Vastag,  
megerősített  
porzsákkal!

A dizájn  
Kovács Gabó terve  
alapján készült.

2 ÉV  
CRYSTAL GARANCIA



oldalnézetből

A GÉPEK  
SZERVIZELÉSÉHEZ SAJÁT MŰHELYIEL  
RENDELKEZÜNK.

GÉPEINKHEZ  
LETÖLTETHŐ HASZNÁLATI  
UTASÍTÁST ÉS VIDEÓT TALÁLSZ WEBOLDALUNKON:  
WWW.CRYSTALNAILS.HU/BOLT



Szkrábanokré Gulybán Emese – 152-es és 159-es színes porcelánpórr



Szkrábanokré Gulybán Emese – CoverPRO Crystal Lac, OS19-es, OS28-es és OS44-es ONE STEP Crystal Lac

## PORELSZÍVÓS KÉZTÁMASZ

Hatékony elektromos elszívó és kéztámasz egyben, könnyen üríthető. **Vastagabb porzsákokkal és megnövelt szívóerővel.**

12.600.-

1 ÉV  
CRYSTAL  
GARANCIA.

Nagyobb  
teljesítményel

PROFESSIONÁLIS  
FELHASZNÁLÁSRA



## ASZTALBA ÉPÍTHETŐ BŐRHATÁSÚ PORELSZÍVÓ

Hatékony elektromos elszívó. Könnyen üríthető, vastagabb porzsákokkal. A szalonmunka során keletkező por nagy részét elszívja, így az nem jut be a tüdőbe.

Normál és mini kivitelben – 18.900.-

2 ÉV  
CRYSTAL  
GARANCIA.

Vastag,  
mege erősített  
porzsákkal!

PROFESSIONÁLIS  
FELHASZNÁLÁSRA



## ASZTALBA ÉPÍTHETŐ LAKK HATÁSÚ PORELSZÍVÓ

Hatékony elektromos elszívó. Könnyen üríthető, vastagabb porzsákokkal. A szalonmunka során keletkező por nagy részét elszívja, így az nem jut be a tüdőbe.

Normál és mini kivitelben – 18.900.-

2 ÉV  
CRYSTAL  
GARANCIA.

Vastag,  
mege erősített  
porzsákkal!

PROFESSIONÁLIS  
FELHASZNÁLÁSRA





**1 ÉV**  
CRYSTAL GARANCIA.

A GÉPEK  
SZERVIZELÉSÉHEZ SAJÁT  
MŰHELLYEL  
RENDELKEZÜNK.

GÉPEINKHEZ  
LETÖLTETHETŐ HASZNÁLATI  
UTASÍTÁST ÉS VIDÉOT TALÁLSZ WEBOLDALUNKON:  
WWW.CRYSTAL.NAILS.HU/BOLT

## LILA PARAFFINGÉP

Modern forma és szín (lila-rózsaszín),  
3 különböző fokozat.

17.900.-



**1 ÉV**  
CRYSTAL  
GARANCIA.

Ajándék  
kesztyűvel  
és lábtyűvel  
(3.100 Ft értékben).

## PARAFFINOK

Xtreme minőségű paraffinok 6 féle intenzív illatban: jázmin, barack, teafa,  
narancs, levendula, rózsza.

450g - 1.850.-



Xtreme minőség!

## DIGITÁLIS RÓZSASZÍN PARAFFINGÉP

Digitálisan állítható hőmérséklet-sza-  
bályozós, 2,5 literes paraffingép. Segít-  
ségével alkalmazkodhatunk a vendég  
hőmérséklet-igényéhez.

16.700.-



**1 ÉV**  
CRYSTAL  
GARANCIA.

PROFESSZIONÁLIS  
FELHASZNÁLÁSRA

## PRO-WAX 100

Gyanta melegítő

6.910.-




## CRYSTAL NAILS POSZTEREK

Tegyé ki Te is a szalonod falára minőségi Crystal Nails posztert! Az igényes plakátok szalonod méltó díszei lesznek!

50x70 cm standard méretben.  
Keresd az új posztereket A3 méretben is!

990.-  
690.-

12  
HÚSÉGPONT



## CRYSTAL FASHION EGYENES SZÁRÚ NADRÁG

Egyenes szárú hófehér, divatos pamut nadrág, kis szoknyarésszel, gumis derékkal. Két helyen csillámnyomattal. Kényelmes viselet tanulóknak és szalonban dolgozóknak egyaránt. S, M, L, XL és XXL méretekből.

4.900.-

80  
HŰSÉGPONT



## CRYSTAL FASHION CICANADRÁG

Pamut cicanadrág, hófehér, kis szoknyarésszel, gumis derékkal, csillámnyomattal. Divatos, ám mégis kényelmes viselet tanulóknak és szalonban dolgozóknak egyaránt. S, M, L, XL és XXL méretekből.

4.800.-

80  
HŰSÉGPONT



## FEKETE PAMUT SZALON STREET FASHION NADRÁG

Csillámnyomattal. S, M, L, XL méretekből.

3.500.-

60  
HŰSÉGPONT



## CRYSTAL FASHION DERÉKMELEGÍTŐ

Rózsaszín és fekete színekben.

2.500.-

42  
HŰSÉGPONT



## LIFE IS TOO SHORT PÓLÓ

Kényelmes pamut felső, bolondos felirattal: Life is too short to wear boring nails. Fekete, pink és fehér színekben. S, M, L, XL méretekben.

3.990.-



70  
HŰSÉGPONT

## I LOVE NAILS TOP

Rózsaszín pamut fashion női felső, vagány Crystal grafikával. S, M, L, XL méretekben.

1.890.-



35  
HŰSÉGPONT

## CN TEAM FELSŐ

Crystal Nails team hosszú ujjú pamut felső. Sötét-kék-fehér színben. S, M, L, XL méretekben.

4.990.-



85  
HŰSÉGPONT

## HÁROMNEGYED UJJAS FELSŐ

Háromnegyed ujjas, divatos szabású pamut barack színű felső. Ujján és nyakán bézs színű passzéval. I love Nails felirattal. S, M, L, XL méretekben.

3.990.-



68  
HŰSÉGPONT

## ELEGÁNS CSIPKÉS TOP

Alkalmra, szalonba, hétköznapokra - bármikor tökéletes viselet ez a pamut top. Kardigánnal visz-szafogott, önmagában elegánsan szexi. Kétféle színben. S, M, L, XL méretekben.

1.980.-



36  
HŰSÉGPONT

## FÉLOLDALAS TOP

Szürke pamut féloldalas fashion női felső, vagány Crystal grafikával. S, M, L, XL méretekben.

3.750.-



62  
HŰSÉGPONT

## 2013-AS SZÉPSÉGGIRÁLYNŐ TOP

A Szépségkirálynő döntőseinek nagy kedvence: trendi rózsaszín és dögös fekete Crystal Fashion top, szárnyas logóval. S, M, L méretekben.

3.980.-



68  
HŰSÉGPONT

## 2012-ES SZÉPSÉGGIRÁLYNŐ TOP

A Szépségkirálynő 12 döntősenek nagy sikerű divatpólója, igazi Crystal Fashion stílusban. Fehér és fekete színekben. S, M, L, XL méretekben.

3.900.-



68  
HŰSÉGPONT

## HOSSZÚ UJJÚ PÓLÓ

Gallér nélküli, fehér színű, hosszú ujjú pamut póló, Crystal Nails logóval. S, M, L, XL méretben.

3.500.-



50  
HŰSÉGPONT

## KÁMZSÁS TOP

Fekete pamut ujjatlan, kámszás női fashion felső. Nagyon csinos darab. S, M, L, XL méretekben.

3.950.-



65  
HŰSÉGPONT

## DENEVÉR UJJAS PÓLÓ

Fekete pamut denevér ujjas, vállon kötős felső, szívárvány logóval. S, M, L, XL méretekben.

4.800.-



85  
HŰSÉGPONT

## EXTRAVAGÁNS PÓLÓ

Fehér pamut, alul húzott szalon fashion póló, tükrözőlías. S, M, L, XL méretekben.

4.900.-



85  
HŰSÉGPONT

## LONC KÖTÉNY

A megszokott Crystal Nails minőség és dizájn. A közkedvelt lonc színben, fehér Crystal Nails logóval.

**3.350.-**



49  
HŰSÉGPONT

## STRASSZOZOTT LONC KÖTÉNY

Strasszkövekből kirakott csillogó Crystal Nails logózott kötény, lonc színben. Nagyon csinos és irigylésre méltó viselet.

**3.900.-**



59  
HŰSÉGPONT

## STRASSZKÖVES KÖTÉNY LOGÓVAL

Impregnált (vízlepergető) alapanyagának köszönhetően megvédi az alatta levő ruhát.

**5.800.-**



85  
HŰSÉGPONT

## FEKETE IMPREGNÁLT KÖTÉNY

A legpraktikusabb Crystal Nails kötény, továbbfejlesztett portaszító és vízlepergető impregnációval. Kevésbé kényes a porra és könnyebben tisztán tartható.

**3.350.-**



55  
HŰSÉGPONT

## FEHÉR IMPREGNÁLT KÖTÉNY

A fekete impregnált kötényhez hasonló portaszító és vízlepergető anyaggal átitatva. Nem kényes a porra, ráadásul színe miatt állandó tisztaságérzetet kelt.

**3.350.-**



55  
HŰSÉGPONT

**CN PASSZTARTÓ**

980.-



16  
HŰSÉGPONT

**CN KENDŐ**


Elegáns selyemkendő, szárnyas Crystal Nails logóval.  
64x64cm



1.980.-

**CRYSTAL TELEFONÉKSZER**

„Kristályozd fel” telefonodat Crystal telefonékszerrel. A legtöbb típusú mobiltelefon fülhallgató nyílásába bedugható dísz, mely egyúttal megvédi a nyílást a szennyeződésektől. 4 féle Swarovski óriáskövel.



1.350.-

22  
HŰSÉGPONT

**CN STRANDLABDA**

440.-



9  
HŰSÉGPONT

**CN HŰTŐTÁSKA**

Praktikus hűtőtáska. Rózsaszín-szürke színben, I love Nails felirattal.



35  
HŰSÉGPONT

1.790.-

**AUTOMATA ESERNYŐ**

Lila és pink színekben, logózott.  
Gombnyomásra nyílik.



2.590.-

45  
HŰSÉGPONT

**ESERNYŐ**

Lila és pink színekben, logózott.



1.750.-

22  
HŰSÉGPONT

**CN BASEBALL SAPKA**

Varrott Crystal Nails logóval, vadító, élénk pink színben.  
1.980.-



36  
HŰSÉGPONT

**CN FROTTÍR TÖRÖLKÖZŐ**

100% pamut. Finom, puha anyagú, melyen kevésbé látszik a körömpor.  
1.580.-



**PAMUT TÖRÖLKÖZŐ**

Varrott logóval, fehér színben.



930.-

## CRYSTAL FASHION BŐRKOFFEREK

Lélegzetelállító dizájn, ami miatt a körmösöket irigyli majd minden nő. Lekerekített, fekete kígyóbőr és gepárd mintázatú, textilbőr borítású Crystal Nails körmös bőröndök. A dupla zipzáras felhajtható fül alatt klasszikus, jól pakolható, kihajtható fiókos körmös polcrendszer húzódik meg. Crystal Nails-es "kettő az egyben" táska: kívül a divat, belül a szakma.

**Fekete kígyóbőr – 16.500.-**  
**Gepárd – 17.500.-**



## ÓRIÁS FÉMBŐRÖNDÖK – CRYSTAL NAILS LOGÓVAL

Kígyóbőr mintázatú kozmetikai bőrönd a szokásosnál erősebb fémvázzal. A hasonló kettészedhető bőröndökhöz képest ez három külön részre bontható. A felső rész önmagában normál méretű önálló táskaként is használható. Kerekei és teleszkópos fogantyúja van, ezért utazáshoz is ideális. Sötétlila és pink színekben.



## TRENDI NAGY FÉMTÁSKÁK – CRYSTAL NAILS LOGÓVAL

A nagyszerű füst-metál műkörmös-kozmetikai táskáknak a mai divathoz újradizájnolt változatai kígyóbőr mintázattal sötétlila és pink színekben. Masszív, strapabíró fémváz, könnyen tisztán tartható belső.

**37 x 30 x 25cm – 18.900.-**



## FÉMTÁSKÁK – CRYSTAL NAILS LOGÓVAL

Egyrekeszes krómvasas, kígyóbőr mintázatú táskák, sötétlila, pink és fém színekben.

**24 x 18 x 12cm – 3.950.-**





## CRYSTAL NAILS LAKK TÁSKA

Hű társad lesz ez a divatos lakkhatású táska, indulj akár bevásárolni vagy csak csavarogni-shoppingolni egyet a barátnőddel. Erős fülekkel, Crystal Nails felirattal. Kétféle színben.

1.980.-



## CRYSTAL NAILS STRANDTÁSKA

Lemondta az utolsó vendég és így korábban végeztél? Odakint tombol a kánikula? Irány a strand! Vedd elő kedvenc Crystal Nails logós strandtáskádat, pakolj bele – innivaló, bikini, törölköző, naptej, napszemcsi – és már indulhatsz is! Háromféle színben.

1.480.-



## SZÍNES ZSELÉS TÁSKA – FIÓKOS, ÁTTETSZŐ

48 darab színes zselés tégely rendszerezését és kényelmes hozzáférhetőségét biztosító box.

Erősebb vázzal

csak 9.955.-



## CRYSTAL FASHION KARÓRÁK – JAPÁN SZERKEZETTEL

Crystal Nails fém-logós óra, japán belső mozgó szerkezettel, ütős divatszínekben: hófehér, fuchsia, krémrözsaszín és Red Mandarin. A szilikon szíj sötétben világít. Ha ezeken a vidám színű órákon figyeled a körömépítés sebességét, gyorsabbnak fog tűnni.

Matt fém díszdobozban: 5.400.-



hófehér

fuchsia

krémrözsaszín

Red Mandarin

## FROTTÍR KÉZTÁMASZ - BEVARRT LOGÓVAL

Rózsaszín és fehér színekben.

1.870.-



## MŰBŐR KÉZTÁMASZ

Középhosszú.

2.700.-



## MŰBŐR KÉZTÁMASZ

Középhosszú.

2.700.-



## MŰKÖRMÖS ASZTALOK

Mindhárom asztal, mindhárom színben kapható.

49.000.-



## MINI BŐRDIZÁJN KÉZTÁMASZ

Praktikus, csinos, bőrhatású kéztámasz, kétféle színben: pasztell lila és gyöngyházfehér. Varrott Crystal Nails felirattal.

980.-



## MŰBŐR KÉZTÁMASZ

Hosszú.

2.900.-



## MŰBŐR KÉZTÁMASZ

Hosszú.

3.200.-



## PÁRDUC KÉZTÁMASZ

Hosszú.

3.300.-



## PORTALANÍTÓ KEFE

Rózsaszín, nyeles.

360.-



## KÉZ- ÉS ALKARVÉDŐ HIGIÉNIAI KESZTYŰ

Körömös és vendégét egyaránt védi a portól és a szennyeződésektől. Az érzékeny fehér bőrű vendégeknél 100%-os UV sugárzás elleni védelmet is biztosít.

1.450.-



## PORTALANÍTÓ KEFE - KICSI

260.-



## FÉLHOLD PORTALANÍTÓ KEFE

Jó porszedő és „kezes” darab.

370.-



## LÁBTYŰ - FROTTÍR

Melegben tartáshoz.

1.950.-



## PORTALANÍTÓ KEFE

Nyeles.

370.-



## KESZTYŰ - FROTTÍR

Melegben tartáshoz.

1.850.-



## PORVÉDŐ MASZK

80.-/db



## 3M SZELEPES PROFI SZÁJMASZK

1.250.-



## UJJVÉDŐ SZALAG

860.-



## UJJVÉDŐ GUMI

Vastag. S, M, L méretben.

350.-/50db



## MANIKŰR PORTALANÍTÓ

Rózsaszín. Sugar effekt technikához kiváló.

1.700.-



## PORTALANÍTÓ SPRAY

1.600.-



## LAKKSZÁRÍTÓ SPRAY

1.300.-



## MANIKŪR TÁL

800.-



## KEVERŐ TÁL

Színes anyagok (akril festékek stb.) keveréséhez, kiadagolásához

560.-



## UTÁNTÖLTŐ PÁLCIKA TIPPEL

10db – 490.-



## CSEPPENTŐ PIPETTA

Acryl Removerhez és liquidhez.

350.-



## NARANCSFA PÁLCA

40.-



## STRASSZKŐ- ÉS DÍSZ FELSZEDŐ PÁLCIKA

220.-



## ÚJ! CRYSTAL NAILS STRASSZFELSZEDŐ CSIPESZ

550.-



## ÚJ! CRYSTAL NAILS STRASSZFELSZEDŐ CERUZA

250.-



## BŐRFELTOLÓ-KAPARÓ MANIKŪRHÖZ

Arany és ezüst színű, manikűr fém eszközök.

Kicsi – 800.-  
Nagy – 1.200.-



## GYAKORLÓ UJJ

1. bedugható tip-es,  
2. felragasztható tip-es

295.-



## SZÍNPALETTA

A rendelkezésre álló színeket mutathatod be esztétikusan vendégednek, megadva ezzel a szabad választás lehetőségét. Átlátszó és fehér színekben.


680.-



## MARGARÉTÁK

Átlátszó, ovális, fehér.

380.-/db



## SZÉTNYITHATÓ, LEGYEZŐ FORMÁJÚ SZÍNPALETTA

A színek könnyen cserélhetők, a vendég körmére ráilleszthetők. 23 darabos.

850.-



## PALETTA


60 szín kifestésére alkalmas.

880.-



## DÍSZÍTÉSI MINTÁK BEMUTATÓ ÁLLVÁNYA

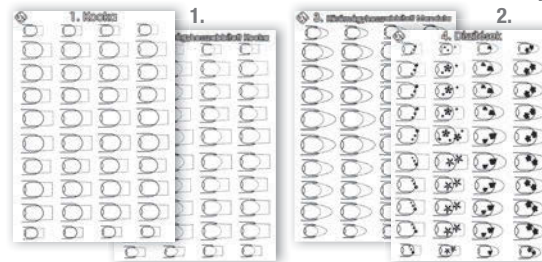
18 darabos – 1.950.-  
32 darabos – 2.880.-



## LAMINÁLT GYAKORLÓ LAPOK KEZDŐKNEK

Bár közhely, de megkerülhetetlen igazság: „Gyakorlat teszi a mestert.” Ezekkel a sokszor felhasználható lapokkal egyszerű a gyakorlás. A/5 méretű, laminált kétoldalalagos gyakorló lap, két féle. Az egyikken kocka és körömágyhosszabbított kocka, a másikon körömágyhosszabbított mandula és díszítő motívumokkal.

150.-/lap



## ESZKÖZ FERTŐTLENÍTŐ BOX

2.010.-




# KELLÉKEK

## VÍZÁLLÓ MUNKATERÍTŐ

A hagyományos papírterítónél sokkal tartósabb, többször felhasználható, igényesebb kinézetű. Vízhatlan, így nem eresztí át az asztalra a lecsöppenő anyagokat. Kifejezetten körmösöknek fejlesztve. 50 darabos csomagban. 30x40 cm.

1.270,-



## GYAKORLÓ KÉZ

Élethű gyakorlókéz, flexibilis tartóval. Gumis, élénk bőrszín, mozgatható ujjak. Asztalra rögzíthető.

4.570,-



## GYAKORLÓ KÉZ

Gumis, élénk bőrszínű gyakorló kéz, mozgatható ujjakkal. Tartó lappal.

2.540,-



## ECSETTISZTÍTÓ

Zárható ecsettisztító „tálka” az akrilos ecsetek tisztítására.

1.100,-



## ÜVEGTÉGELY, ÜVEG FEDŐVEL

Átlátszó – 600,-  
Rózsaszín – 800,-



## SOKSZÖG ÜVEGTÁL

390,-



## FÉMFEDŐ


360,-



## CSISZOLÓFEJ TARTÓ

6 darabos, arany és átlászó színben.

990,-



## PORCELÁNTÉGELY

Liquidhez, lezárható.

790,-



## SZÍV ÜVEGTÁL

390,-



## ÚJ! CRYSTAL NAILS SZÍNMINTA GYŰRŰ



Praktikus gyűrű, melyre csak kikened kedvenc ezüst üveges Crystal Lac-aid, rápatintod a tégely nyakára és vendégeid azonnal látják, melyik árnyalatot rejti az üveg. Ráadásul Te is könnyebben megtalálod fiókodban a keresett színt.

10db/csomag 430,-




## CRYSTAL NAILS NAPELLENZŐ

Kevésbé melegszik fel autód, ha belülről a szélvédőre rakod ezt az impozáns, Kovács Gabó porcelán Stiletto-jával díszített Crystal Nails-es napellenzőt.



1.980.-

## ÚJ! CRYSTAL NAILS ASZTALI PAPÍR DISPLAY



Praktikus tartó állvány kedvenc klasszikus (3 STEP) CrystalLac-jaidnak, ONE STEP CrystalLac-jaidnak és fixálásmentes Royal Gel-eknek. Fekete színével minden szalon enteriőrbe tökéletesen illeszkedik.

ÚJ!

50  
HÜSÉGPONT

2.990.-

## PUMPÁS ADAGOLÓ

Tárolhatsz benne Cleansert vagy lakklemosót, így kényelmesebb a használata

100ml – 1.440.-



## PUMPÁS ADAGOLÓ TÉGELY

Tárolhatsz benne Cleansert vagy lakklemosót, így kényelmesebb a használata

120ml – 1.500.-

180ml – 1.980.-

250ml – 1.980.-



## PUMPÁS ADAGOLÓ TÉGELY

Tárolhatsz benne Cleansert vagy lakklemosót, így kényelmesebb a használata

120ml – 990.-



## VENDÉGPÁRNA



14  
HÜSÉGPONT

990.-

## TESTRAGASZTÓ

Kövekre.

2ml – 870.-



## CRYSTAL NAILS AUTÓILLATOSÍTÓ



6  
HÜSÉGPONT

Crystal Nails illatosító, hat féle illatban. Vanília, málna, kókusz, zöldalma, partytime és newcar.

340.-

## PUMPÁS ADAGOLÓ TÉGELY

Tárolhatsz benne Cleansert vagy lakklemosót, így kényelmesebb a használata

120ml – 990.-

400ml – 1.300.-



## NÉVJEGYKÁRTYA TARTÓ

Fekete és rózsaszín.



890.-

## ASZTALI NÉVJEGYKÁRTYA TARTÓ

Nagyméretű.



1.420.-

## CN BÖGRE

Égetett Crystal Nails logóval.

980.-



## IDŐPONT KÁRTYA

Igényes emlékeztető kártya vendégednek, melyre feljegyezheted látogatásának következő időpontját és egyéb megjegyzéseket.



28.-/darab

## CRYSTAL NAILS PENDRIVE 4GB

Egyik oldalon dombormintázatú, a másikon Crystal Nails logóval ellátott elegáns króm-acél pendrive. Bárhová magaddal viheted körmös fotóid, munkáid és egyéb dokumentumaid. Rengeteg adatod ráfér, hiszen tárolási kapacitása 4GB. Ajándékként rámásoltuk Neked a Crystal Nails Nagykatalógusát és jőpár hasznos Step by Step-et!

2.900.-



## CRYSTAL NAILS KRÓM KULCSTARTÓ

Angyalszárnyas Crystal Nails logóval ellátott, dizájn szív formájú kulcstartó. Erős fémkarikája nem fog eldeformálódni, elgömbülni. Bátran fűzd rá üzleted és lakásod kulcsait. Ajándéknak is tökéletes!

900.-



## “I ♥ NAILS” THERMO POHARAK

A körmök szerelmeseinek - szalonba, strandra, bárhová elkísér forró kávéd vagy hűvös frissítőd. Duplafalú (hőszigetelő) poharak, télen-nyáron hú társaid leszel. Fém tetővel.


970.-





A Crystal Nails csúcsmínőségű alapanyagaiban – bár szalonmunkához fejlesztették ki – megtalálhatók benne azok az extrém kiegészítők, amivel Világbajnokságot, Európa-bajnokságot, illetve Olimpíát tud nyerni. A Crystal Nails-szel mindenki győztes!

**K**ovács Gabó aranyérmet szerzett az IBS Las Vegas kiállításon rendezett Nailpro Cup versenyen




**N**ailympics Madrid: két Crystal Nails érem Drozdik Melindától.



**M**agyarosi Barbara nyerte a NailArt Magyar Kupát Flat kategóriában.

**C**rystal Nails aranyérem Párizsból: Sebestyén Ági első lett a párizsi Nemzetközi Építő-és Diszító versenyen.



**B**eauty UK Birmingham: Méhész Alexandra 4 érmet gyűjtött – 2 arany, 1 ezüst, 1 bronz.



**P**remier Orlando Nailpro Cup: szalonköröm verseny aranyermese Méhész Alexandra



**I**nterNailCharm Moszkva: Crystal Nails érmek Oroszországból: Kovács Gabó épített zselé kategóriában bronzérmet, Méhész Alexandra géllakk diszító kategóriában aranyérmet gyűjtött be.



**C**rystal Nails csapatgyőzelem (divízió 3) és 11 érem a londoni körömolimpiáról – 3 arany, 4 ezüst, 4 bronz.

A Crystal Nails egy biztonságot adó erős és megbízható nemzetközi márkaként áll mögöttes. Nemzetközi, hiszen rátermettségét közel 30 nemzetközi partner bizonyítja. Átaluk a világ összes kiállításán – Amerikától Európán át egészen Oroszorszáig – ott a Crystal Nails.

**N**emzetközi  
Disztribútor  
Meeting  
2015 – a Crystal Nails  
export partnereinek főző-  
randevúja Budapesten



**C**ystal Nails  
Nemzetközi  
Oktató Tréning:  
18 Absolute Mastert  
avattunk

**I**nterbeauty  
Prága: érdeklődő  
szakemberek óriási  
tömege a Crystal Nails  
standjánál.



**C**osmetica  
Stuttgart:  
hatalmas Crystal  
Nails stand Németország  
egyik legnagyobb  
szépségipari kiállításán.



 **Crystal Nails®**  
BAJNOKOK ALAPANYAGA

**3** VILÁGBAJNOKI ELSŐ HELY (DÜSSELDORF)  
**24** KÖRÖMOLIMPIAI ARANY (LONDON)  
**157** VERSENY-GYŐZELEM A VILÁGBAN!

# VERSENYEK ÉS VERSENYZŐI TÁMOGATÁSOK

## CRYSTAL HUNGARIAN NAILART CUP

CRYSTAL  
HUNGARIAN  
NAILART CUP 2015

Kimagasló díjakkal, nevezési díj nélküli, a tavaszi Körmősnapon rendezzük meg évről évre Crystal Hungarian NailArt Cup versenyünket. Hogy a megmérettetés tényleg a jövőbe mutasson, mint maga a Crystal Nails, minden évben megújítjuk (hossz, forma vagy egyéb díszítéssel kapcsolatos kritériumok tekintetében). Az aktuális versenykiírást keresd a [crystalnails.hu](http://crystalnails.hu)-n vagy a [mukorom.hu](http://mukorom.hu)-n.

## CRYSTAL NAILS TIP-BOX VERSENY

TIP BOX  
VERSENY

Egy millió forintos összdíjazású, nevezési díj nélküli, az őszi Körmősnapra meghirdetett Tip-Box verseny (a rendezvényen az eredményhirdetésre kerül sor), melyre mindig hatalmas az érdeklődés. A megmérettetésre sík (zselé, porci, akril mix) és 3D Fantasy kategóriákban lehet az éppen aktuálisan kihirdetett témákban pályamunkát benyújtani.



Crystal Hungarian NailArt Cup 2014 díszítő duójának aranyérmes munkája



Monostori Éva – Tip-Box 3D Fantasy I. hely (Tip-Box verseny, Körmősnap, 2014 őszi) (bal oldali kép)

Kovács Éva – Tip-Box Zselé/porci/akril mix I. hely (Tip-Box verseny, Körmősnap, 2014 őszi) (jobb oldali kép)

## MEGÚJULT! HAZAI ÉS NEMZETKÖZI VERSENYZŐI CSAPATÉPÍTÉS: PÉNZBENI ÉS TERMÉKBELI TÁMOGATÁS

Ha Crystal Nails-es magyar versenyzőként indulnál az alábbi versenyek valamelyikén és nyersz, a versenyt követően az alábbi **pénzbeni támogatásban részesülsz**:

- a 3 nemzetközi nagyverseny, Düsseldorf VB, Londoni Olimpia (Nail Olimpia) 3. divízió és München EB első helyezette **300.000 forintot** - London Olimpia (Nail Olimpia) 2. divízió első helyezette **100.000 forintot**, az 1. divízió első helyezette **50.000 forintot** kap.

Bármely hazai versenyen indulsz (és ezt nevezési lappal igazolni tudod) Crystal Nails termékátogatást (5.000 forint értékben), illetve egyedi Crystal Nails „versenypólót” kapsz tőlünk ajándékba!



### És hogy ki minősül Crystal Nails-es versenyzőnek?

Az, aki főként Crystal Nails-es alapanyagokkal és eszközökkel dolgozik, illetve Crystal Nails logós pólót vagy kötenyt visel a versenyen, eredményhirdetésen (amennyiben ez nem kizárt). Általunk felhasználható, logózott ruházat fotó is feltétel – versenysikeredről a fotót az alábbi címre várjuk: [marketing@elitecosmetix.com](mailto:marketing@elitecosmetix.com)

### Hűségpontos jutalmazás – a Crystal Nails pontokkal is honorálja versenysikered!

Bármely Magyar Bajnokságon szerzett aranyérem 100, ezüstérem 50, bronzérem 25 hűségpontot ér! (Hűségpontjaid Crystal Card Hűségkártyán gyűjtheted, melyeket a Hűségfüzetben található sikertermékekre válthatod be. A Hűségprogrammal kapcsolatos tudnivalóért lapozz a 8. oldalra!)

MEGÚJULT!

PÉNZBENI ÉS  
TERMÉKBELI  
TÁMOGATÁS

# CRYSTAL NAILS, A KÖRÖMDIVAT NAGYKÖVETE

Vezető kereskedelmi televíziós csatornákon és rádióműsorokban, szépségápolással kapcsolatos műsorokban, illetve különböző műsorsávokban reklámfilmekkel népszerűsítjük a csúcsmínőségű körömet. Fő célunk az, hogy mindenki megtudja Magyarországon, mekkora sikere van a magyar körömsőknek – és ezzel együtt a Crystal Nails-nek – a világban. Arra törekszünk, hogy minél több nőben merüljön fel az igény a szépségápolás és természetesen a szép körömök iránt; felkeresse a legközelebbi Crystal Nails-szel dolgozó körömszalont (Crystal Nails Referencia szalon), ezáltal eljusson Hozzá!

Piacvezetőként és divatdiktátorként részt veszünk olyan eseményeken, melyeken modellek, celebek, ismert női közszereplők kapnak „Crystal-körömet”. Ezáltal, valamint a reklámoknak, a média megjelenéseknek és a különböző divatbemutatókon és -rendezvényeken való részvételeknek köszönhetően a nők megismerik a Crystal Nails márkát, a Körömszalont Kereső okostelefon alkalmazás segítségével pedig könnyen és gyorsan Rád találhatnak.

*Mert a Crystal Nails mindenhol ott van!*

**R** TL Klub Trend-mánia forgató-són: Görög Zsófia, Mészáros Alexandrával, valamint Jákob Zoltán szépségszakértővel!



**K** ulcsár Edina (Európa Szépe 2014) a Juventus rádióban népszerűsíti az ország legnagyobb köröms rendezvényét, a Körömsnapot.



**B** etörték a Crystal Nails-hez – videókat forgattunk webáruházunk népszerűsítésére.



**M** arie Claire Fashion Days divatnapokon a látogatók csodaszép ONE STEP CrystalLac-ozást kaptak.

**A** z egyik budapesti, első között megnyílt shopping center első emeletén is ott vagyunk: Crystal Nails körömmel távozhatsz az ápolat kezek „rajongói”.



**K** ylie Minogue Budapesten járt: a koncert hivatalos partnere a Crystal Nails volt.





# PROFI TOVÁBBKÉPZÉSEINK – ÍZELÍTŐ

A Crystal Nails – Elite KőrmösAkadémián Nemzetközi Bajnok oktatók és magasan képzett Szakoktatók, Mesteroktatók dolgoznak. 50 professzionális technikai és díszítő profi továbbképzésünk folyamatosan megújulva követi a szakma fejlődését.

Csemegézz meglevő és LEGÚJABB továbbképzéseink között, informálódj műkörömépítő, kézápoló, illetve lábápoló OKJ-s alapképzéseinkről – melyhez ingyen Europass bizonyítványt adunk –, valamint tájékozódj minősített szakoktató képzésünkről (QES: Qualified Expert System) bővebben ÚJ! Crystal Nails OKTATÁSI KATALÓGUSUNKBÓL vagy a naponta frissülő továbbképzési naptárunkból (mukorom.hu vagy mukorom-tanfolyam.com)! Jelentkezz Te is! További információ az oktatásokkal és rendezvényekkel kapcsolatban: (1) 323-0258 Továbbképzések: 06 30 826-0609; OKJ: 06 30 374-4184

**PROFI TOVÁBBKÉPZÉSEINKET KERESD ÚJ OKTATÁSI KATALÓGUSUNKBAN, ILLETVE A WWW.MUKOROM.HU KÉPZÉSI NAPTÁR MENÜPONTJA ALATT!**



Kovács Gabó	Mini porcelán építés és díszítés...	Porcelán gyakorlati továbbképzés az alapoktól	Zselés gyakorlati továbbképzés az alapoktól	Porcelán díszítő fogások...	Versenylelkészítő a Világ bajnokkal

Sebestyén Ágnes	Pink Art – Pink&Barokk díszítő tanfolyam...	Kreatív ékszerkészítő tanfolyam...	Stílusok és technikák randevúja...	



Fekete Zsuzsanna	Versenylelkészítő az Olimpiai- és Európa-bajnokkal	

Drozdik Melinda	



Vétek Nikolett	Új generációs, szüpergyors szalondíszítések...	

Kun Zsuzsanna	Egy mozdulat díszítő képzés – alapok	Akril variációk...

# TOVÁBBKÉPZÉSEINK – ÍZELÍTŐ



KÖRMÖS AKADEMIA  
ÉS VIZSGAKÖZPONT


## FOLYAMATOS ÖNKÉPZÉS – MAGABIZTOSSÁG ÉS TRENDISÉG

A szépségiparban nincs megállás. A szépségideál és vele együtt a divat is állandóan változik. Ez szakmánkra vetítve annyit jelent: újabb és újabb különleges alapanyagok, fejlesztések, színek, vadonatúj technikák és díszítések látnak napvilágot. Ez a folyamatos változás mindannyiunktól megkívánja az állandó önképzést. Ráadásul a vendégek mindig a legjobban képzett és legtrendibb körmököt készítő szakembereket keresik. Hogy új technikákat és díszítéseket tudj nekik mutatni, nem állhatsz meg! 50 folyamatosan megújuló szakmai továbbképzésünk - ...hogya a legújabb technikai és díszítő trendeket illetően mindig „update” legyél...hogya magabiztosan tudd használni a legújabb fejlesztéseket, újdonságokat.

**PROFI TOVÁBBKÉPZÉSEINKET KERESD ÚJ OKTATÁSI KATALÓGUSUNKBAN, ILLETVE A WWW.MUKOROM.HU KÉPZÉSI NAPTÁR MENÜPONTJA ALATT!**




Halász Virág



Dramai mosolyvonal tréning porcelánból



Tartós porcelán építés és könnyed...




Mesés szép menyasszonyi körmök...




Malekné Vigh Mária



MEGÚJT'3 technika 1 nap alatt...



Színre-szín: akril díszítő oktatás...




Zselés versenyfelkészítő a Világbajnokkal



Mészáros Alexandra




ÚJ! Divatos minták díszítőmix...



ÚJ! Gyors és divatos díszítések...



Várdi Szabina  
„Twixl”




Gyümölcsök és pillangók...



Mesés szép pillangók és virágok egy mozdulat...



Kakasné Drazdó  
Zsuzsanna



ÚJ! Egy mozdulat festés Royal Gel-lel...



ÚJ! Zselés körömök díszítési lehetőségei...



Skribanekné  
Gulyán Emese



Klasszikus CrystalLac és ONE STEP CrystalLac...




Ótperces CrystalLac díszítések...




ÚJ! Trendi szalondíszítő technikák...



Balácsi Szilvia



ÚJ! Vendégkedvenc, divatos akril minták...



ÚJ! CrystalLac mánia...



ÚJ! „Akril alapozó” Szilvivel...



Guti Nicoletta



Kreatív körömös műhely...




Abonyi Barbara



Villámgyors virágok...



Magyarosi  
Barbara



Egyszerű, de látványos expressz  
gyors díszítések...

Szempilla stylist képzéseink  
egy naposak.

LuxLash szempilla termékeinket  
keresd a LuxLash katalógusban  
és honlapunkon:

[www.luxlash.hu](http://www.luxlash.hu)

Műkörmösök által is végezhető plusz szolgáltatás

# LuxLash<sup>®</sup>

*For your everyday beauty*

**Természetes hatású, igéző XL szempillahosszabbítás**



# ELITE COSMETIX Crystal Nails®

Nemzetközi Műköröm Nagykereskedés  
és Crystal Nails Elite KörmösAkadémia®

**1085 Budapest, József krt. 44.**  
500 m<sup>2</sup>-es komplexum



KÖRMÖS AKADÉMIA

## SAKÜZLET (KÖRÖM, 3D SZEMPILLA):

Nyitvatartás: H-P: 08.00-18.00-ig, Szombat: 09.00-14.00-ig

Üzlet tel.: (1) 334 1924, (30) 846 8879, Szempilla tel.: (30) 478 2728

Fax: (1) 210 9131, E-mail: info@crystalnails.hu

Rendelés: www.crystalnails.hu/bolt

OKTATÁS tel.: (1) 323 0258, (70) 774 2611, OKJ: (30) 374 4184 Továbbképzés: (30) 826 0609 Fax: (1) 323 0259

E-mail: iskola@elitecosmetix.com

ÜGYFÉLSZOLGÁLAT: (30) 208 1998

## Beauty Xpress területi képviselőink

### Árukészlettel, ingyenes kiszállással, katalógus árakon:

- Budapest és Pest megye (70) 940 13 51
- Budapest és Pest megye (30) 846 88 82
- Hajdú-Bihar, Jász-Nagykun-Szolnok, Békés megye (30) 846 88 80
- Szabolcs-Szatmár-Bereg, BAZ, Heves megye (30) 846 88 81
- Zala, Vas, Somogy megye (20) 428 43 74
- Tolna, Bács-Kiskun, Csongrád megye (30) 846 88 84
- Veszprém, Komárom-Esztergom, Győr-Moson-Sopron (70) 619 24 72
- Nógrád megye (20) 370 83 88
- Fejér megye (30) 227 48 18
- Baranya megye (70) 409 43 74



Hívd őket bizalommal!

HONLAPJAINK (rengeteg szakmai információval) és WEBÁRUHÁZUNK:

www.crystalnails.hu [www.mukorom.hu](http://www.mukorom.hu) [www.elite.hu](http://www.elite.hu) [f/crystalnails.hungary](https://www.facebook.com/crystalnails.hungary)

www.mukorom-tanfolyam.com műköröm videók: [www.mukorom.tv](http://www.mukorom.tv)

Webáruházunkban több mint 4500 termék kapható, egyszerűen és gyorsan megrendelhető.

**INGYENES HÁZHOZZÁLLÍTÁS MAGYARORSZÁG EGÉSZ TERÜLETÉN, 48 ÓRÁN BELÜL\***

\* 12.000 Ft feletti rendelés esetén. 12.000 Ft alatti rendelés esetén 900 Ft csomagolási költséget számolunk fel.

Az ingyenes szállítás bútorokra nem vonatkozik.

A katalógus árai nagykereskedelmi (körmösöknek szóló) ÁFA-s árak. Árváltoztatás jogát fenntartjuk, a nyomdai hibáért nem vállalunk felelősséget.

© 2015 Copyright. Minden jog fenntartva, Elite Cosmetix

